

## 2. HIRUHILABETEKO JARRAIPENA SEGUIMIENTO TRIMESTRE 2

-  
-

### Aurkibidea / Índice :

0.	SARRERA .....	1
	INTRODUCCIÓN .....	
I.	LEHENDAKARITZA.....	5
	PRESIDENCIA .....	
-	Garapenerako Lankidetzaren Euskal Agentzia .....	7
	Agencia Vasca de Cooperación para el Desarrollo .....	
II.	EKONOMIAREN GARAPENA ETA LEHIAKORTASUNA .....	15
	DESARROLLO ECONÓMICO Y COMPETITIVIDAD .....	
	S.P.R.I., S.A. eta partaidetzako Baltzu Publikoak .....	17
	S.P.R.I., S.A. y las Sociedades Públicas participadas .....	
-	Eraldaketa Lehiakorrerako Sozietatea, SA .....	19
	Sociedad para la Transformación Competitiva, S.A. ....	
-	Teknologi Elkartegia, S.A. ....	27
	Parque Tecnológico, S.A. ....	
-	Arabako Teknolgi Elkartegia, S.A. ....	35
	Parque Tecnológico de Alava, S.A. ....	
-	Gipuzkoako Zientzia eta Teknologia Parkea, S.A. ....	43
	Parque Científico y Tecnológico de Gipuzkoa, S.A. ....	
-	Euskal Herriko Arrisku Kapitalaren Gestioa, S.A. ....	51
	Gestión de Capital Riesgo del País Vasco, S.A. ....	
-	Arabako Eraberrikuntza Industrialdea, S.A.....	59
	Centro de Empresas e Innovación de Alava, S.A. ....	
-	SPRILUR. S.A. ....	67
-	Abanto eta Zierbenako Industrialdea, S.A.....	77
-	Busturialdeko Industrialdea, S.A. ....	85
-	Beterri Kostako Industrialdea, S.A.....	93
-	Deba Bailarako Industrialdea, S.A. ....	101
-	Arabako Industrialdea, S.A. ....	109
-	Arratiako Industrialdea, S.A. ....	117
-	Bidasoa Oarsoko Industrialdea, S.A. ....	125
-	Bizkaia Sortaldeko Industrialdea, S.A. ....	133
-	Lanbarren Parke Logistikoa, S.A. ....	141
-	Goierrri Beheko Industrialdea, S.A. ....	149
-	Urolako Industrialdea, S.A. ....	157

-	Tolosaldeko Apattaerrea Industria Lurra, S.A. ....	165
	Energiaren Euskal Erakundea eta partaidetzako Baltzu Publikoak .....	173
	<i>Ente Vasco de la Energía y las Sociedades Públicas participadas</i>	
-	Energiaren Euskal Erakundea .....	175
	<i>Ente Vasco de la Energía</i>	
-	C.A.D.E.M., S.A. ....	185
-	Euskadiko Hidrokarburu Baltzua, S.A. ....	193
	<i>Sociedad de Hidrocarburos de Euskadi, S.A.</i>	
-	BIMEP .....	201
-	Sologoengo Zentral Hidroelektrikoa, S.A. ....	209
	<i>Central Hidroeléctrica de Sologoen, S.A.</i>	
-	Hidroeléctrica Harana-Kontrasta, S.A. ....	217
-	Basquetour, S.A. ....	225
-	Neiker, S.A. ....	233
-	Fundación HAZI Fundazioa .....	241
-	Fundación ELIKA Fundazioa .....	249
III.	ENPLEGUA ETA GIZARTE POLITIKAK .....	257
	<i>EMPLEO Y POLÍTICAS SOCIALES</i>	
-	Euskadiko Etxebizitza eta Lurra, S.A. ....	259
	<i>Vivienda y Suelo de Euskadi, S.A.</i>	
-	Alokabide, S.A. ....	267
-	Orubide, S.A. ....	275
IV.	OGASUNA ETA FINANTZAK .....	283
	<i>HACIENDA Y FINANZAS</i>	
-	Eusko Jaurlaritzaren Informatika Elkartea-EJIE, S.A. ....	285
	<i>Sociedad Informática del Gobierno Vasco-EJIE, S.A.</i>	
-	ITELAZPI, S.A. ....	293
-	Finantzen Euskal Institutua .....	301
	<i>Instituto Vasco de Finanzas</i>	
V.	HEZKUNTZA, HIZKUNTZA POLITIKA ETA KULTURA .....	309
	<i>EDUCACIÓN, POLÍTICA LINGÜÍSTICA Y CULTURA</i>	
	Euskal Irrati Telebista eta partaidetzako Baltzu Publikoak .....	311
	<i>Euskal Irrati Telebista y las Sociedades Públicas participadas</i>	
-	Euskal Irrati Telebista .....	313
	<i>Radio Televisión Vasca</i>	
-	Euskal Telebista, S.A. ....	321
	<i>Televisión Vasca, S.A.</i>	
-	Eusko Irratia, S.A. ....	331
	<i>Radiodifusión Vasca, S.A.</i>	
-	Gasteiz Irratia, S.A. ....	339
	<i>Radio Vitoria, S.A.</i>	
-	EITBNET, S.A. ....	347

-	Euskadiko Orkestra Sinfonikoa, S.A. .... <i>Orquesta de Euskadi, S.A.</i>	355
-	Etxepare Euskal Institutua .....	363
-	Fundación EHko GAZTE ORKESTRA Fundazioa .....	371
-	Fundación EUSKADI KIROLA Fundazioa .....	379
-	Unibasq.....	387
-	Fundación MUSIKENE Fundazioa .....	395
VI.	OSASUNA .....	403
	<i>SALUD</i>	
	Osakidetza-Servicio Vasco de Salud eta partaidetzako Baltzu Publikoak.....	405
	<i>Osakidetza-Servicio Vasco de Salud y las Sociedades Públicas participadas</i>	
-	Osakidetza- Servicio Vasco de Salud.....	407
-	OSATEK, S.A.....	417
-	Fundación Vasca BIO Euskal Fundazioa .....	425
VII.	INGURUMENA ETA LURRALDE POLITIKA .....	433
	<i>MEDIO AMBIENTE Y POLÍTICA TERRITORIAL</i>	
-	Euskal Trenbide Sarea .....	435
	<i>Red Ferroviaria Vasca</i>	
-	Eusko Trenbideak, S.A.....	443
	<i>Ferrocarriles Vascos, S.A.</i>	
-	Euskotren Participaciones, S.A.....	451
-	Euskadiko Kirol Portua, S.A. ....	459
-	Zumaiako Kirol Portua, S.A.....	467
-	Uraren Euskal Agentzia.....	475
	<i>Agencia Vasca del Agua</i>	
-	IHOBE, S.A. Ingurugiro Iharduketarako Sozietate Publikoa.....	483
	<i>Sociedad Pública de Gestión Ambiental, IHOBE, S.A.</i>	





**0. SARRERA**  
***INTRODUCCIÓN***



**SARRERA**

9/2015 Legeak, abenduaren 23koak, bere 32. Artikulua 1. Atalean ezartzen du Jaurilaritzak hiruhilabetero Eusko Legebiltzarreko Ogasun eta Aurrekontu Batzordeari jakinarazi behar dizkiola zuzenbide pribatuko erakunde publikoei, sozietate publikoei eta Euskal Autonomia Erkidegoaren sektore publikoko fundazioei dagozkien egoera balantzea, galeren eta irabazien kontua, esku-diru fluxuen egoera, eta, azkenik, ustiapen- aurrekontuak eta kapital-aurrekontuak.

Argitalpen honen bitartez, aipatutako agirien berri ematen dizugu non adierazten baita Euskal Autonomia Erkidegoko baltzu publikoen arloa osatzen duten entitateen egoera ekonomiko-finantzarioa, alegia dagokion hiruhilekoaren amaieran izandakoa. Erakunde, sozietate eta fundazio publikoek emandako behin-behineko eta auditatu gabeko datuen bidez landu ditugu dokumentu hauek.

**INTRODUCCIÓN**

El apartado 1 del artículo 32 de la Ley 9/2015, de 23 de diciembre, establece que el Gobierno debe dar cuenta trimestralmente a la Comisión de Hacienda y Presupuestos del Parlamento Vasco, del balance de situación, cuenta de pérdidas y ganancias, estado de flujos de efectivo y presupuestos de explotación y de capital de los entes públicos de derecho privado y sociedades públicas y de las fundaciones del sector público de la Comunidad Autónoma de Euskadi.

A través de la presente publicación se exponen los citados documentos relativos a la situación económico-financiera al cierre del trimestre de las entidades que conforman el sector público empresarial de la Comunidad Autónoma de Euskadi. Estos documentos han sido elaborados a partir de datos provisionales no auditados aportados por los entes, sociedades y fundaciones públicas.







**I. LEHENDAKARITZA  
PRESIDENCIA**









Agencia Vasca de Cooperación para el Desarrollo

EGOERA BALANTZEA  
BALANCE DE SITUACION

Euro / Euros

AKTIBOA ACTIVO	30/06/2016	ONDARE GARBIA ETA PASIBOA PATRIMONIO NETO Y PASIVO	30/06/2016
A) AKTIBO EZ-KORRIENTEA ACTIVO NO CORRIENTE	----	A) ONDARE GARBIA PATRIMONIO NETO	209.803
B) AKTIBO KORRIENTEA ACTIVO CORRIENTE	824.788	A-1) Fondo propioak Fondos propios	209.803
III. Merkataritza zordunak eta kobratzeko bestelako kontuak Deudores comerciales y otras cuentas a cobrar	311.424	I. Fondo soziala Fondo social	30.000
4. Pertsonala Personal	3.823	V. Aurreko ekitaldietako emaitzak Resultados de ejercicios anteriores	8.371
6. Administrazio Publikoekin bestelako hartzeak Otros créditos con las Administraciones Públicas	307.601	1. Gaineratikoa Remanente	8.371
VII. Diruzaintza eta bestelako aktibo likido baliokideak Efectivo y otros activos líquidos equivalentes	513.364	VII. Ekitaldiko emaitza Resultado del ejercicio	171.432
1. Diruzaintza Tesorería	513.364	B) PASIBO EZ-KORRIENTEA PASIVO NO CORRIENTE	----
		C) PASIBO KORRIENTEA PASIVO CORRIENTE	614.985
		V. Merkataritza hartzekodunak eta ordaintzeko bestelako kontuak Acreedores comerciales y otras cuentas a pagar	614.985
		3. Hainbat hartzekodun Acreedores varios	315.167
		6. Administrazio Publikoekin bestelako zorrak Otras deudas con las Administraciones Públicas	299.818
AKTIBOA GUZTIRA (A+B) TOTAL ACTIVO (A+B)	824.788	ONDARE GARBIA ETA PASIBOA GUZTIRA (A+B+C) TOTAL PATRIMONIO NETO Y PASIVO (A+B+C)	824.788

## Agencia Vasca de Cooperación para el Desarrollo

GALDU-IRABAZIEN KONTUA  
CUENTA DE PERDIDAS Y GANANCIAS

Euro / Euros

GALDU-IRABAZIEN KONTUA CUENTA DE PERDIDAS Y GANANCIAS		30/06/2016
A) ERAGIKETA JARRAITUAK OPERACIONES CONTINUADAS		
4. Hornikuntzak Aprovisionamientos		(99.581)
c) Beste enpresa batzuek egindako lanak Trabajos realizados por otras empresas		(99.581)
6. Ustiapeneko bestelako sarrerak Otros ingresos de explotación		15.783.677
b) Ekitaldiko emaitzara egotzitako ustiapeneko diru-laguntzak Subvenciones de explotación incorporadas al resultado del ejercicio		15.783.677
7. Pertsonal-gastuak Gastos de personal		(594.540)
a) Soldatak, lansariak eta antzekoak Sueldos, salarios y asimilados		(461.833)
b) Karga sozialak Cargas sociales		(132.707)
8. Ustiapeneko bestelako gastuak Otros gastos de explotación		(43.707)
a) Kanpoko zerbitzuak Servicios exteriores		(43.707)
13. Entitateak emandako diru-laguntzak eta egindako transferentziak Subvenciones concedidas y transferencias realizadas por la entidad		(14.936.551)
15. Bestelako emaitzak Otros resultados		62.134
A.1) USTIAPENEO EMAITZA (1+2+3+4+5+6+7+8+9+10+11+12+13+14+15) RESULTADO DE EXPLOTACIÓN (1+2+3+4+5+6+7+8+9+10+11+12+13+14+15)		171.432
A.2) EMAITZA FINANTZARIOA (16+17+18+19+20+21) RESULTADO FINANCIERO (16+17+18+19+20+21)		----
A.3) ZERGA AURREKO EMAITZA (A.1+A.2) RESULTADO ANTES DE IMPUESTOS (A.1+A.2)		171.432
A.4) EKITALDIKO EMAITZA (A.3+22) RESULTADO DEL EJERCICIO (A.3+22)		171.432

Agencia Vasca de Cooperación para el Desarrollo

EFECTIVO FLUXUEN EGOERA-ORRIA  
ESTADO DE FLUJOS DE EFECTIVO

Euro / Euros

DIRU-FLUXUEN EGOERA-ORRIA ESTADO DE FLUJOS DE EFECTIVO	30/06/2016
<b>A) USTIAPEN-JARDUERETAKO DIRU-FLUXUAK FLUJOS DE EFECTIVO DE LAS ACTIVIDADES DE EXPLOTACIÓN</b>	
1. Ekitaldiko zerga aurreko emaitza <i>Resultado del ejercicio antes de impuestos</i>	171.432
2. Emaitzaren doikuntzak <i>Ajustes del resultado</i>	----
3. Kapital korrientearen aldaketak <i>Cambios en el capital corriente</i>	(214.915)
b) Zordunak eta kobratzeko bestelako kontuak (+/-) <i>Deudores y otras cuentas a cobrar(+/-)</i>	6.836.177
d) Hartzekodunak eta ordaintzeko bestelako kontuak (+/-) <i>Acreedores y otras cuentas a pagar (+/-)</i>	(210.992)
e) Bestelako pasibo korrienteak (+/-) <i>Otros pasivos corrientes (+/-)</i>	(6.840.100)
5. Ustiapen-jardueretako diru-fluxuak (+/-1+/-2+/-3+/-4) <i>Flujos de efectivo de las actividades de explotación (+/-1+/-2+/-3+/-4)</i>	(43.483)
<b>B) INBERTSIO-JARDUERETAKO DIRU-FLUXUAK (+/-) FLUJOS DE EFECTIVO DE LAS ACTIVIDADES DE INVERSIÓN (+/-)</b>	
8. Inbertsio-jardueretako diru-fluxuak (7-6) <i>Flujos de efectivo de las actividades de inversión (7-6)</i>	----
<b>C) FINANTZAKETA-JARDUERETAKO DIRU-FLUXUAK FLUJOS DE EFECTIVO DE LAS ACTIVIDADES DE FINANCIACIÓN</b>	
12. Finantzaketa-jardueretako diru-fluxuak (+/-9+/-10-11) <i>Flujos de efectivo de las actividades de financiación (+/-9+/-10-11)</i>	----
<b>D) KANBIO-TASEN ALDAKETEN ERAGINA EFECTO DE LAS VARIACIONES DE LOS TIPOS DE CAMBIO</b>	----
<b>E) ESKUDIRUAREN EDO BALIOKIDEEN GEHIKUNTZA/GUTXITZE GARBIA (+/-5+/-8+/-12+/-D) AUMENTO/DISMINUCIÓN NETA DEL EFECTIVO O EQUIVALENTES (+/-5+/-8+/-12+/-D)</b>	(43.483)

## Agencia Vasca de Cooperación para el Desarrollo

EGINDAKOAREN KAPITAL AURREKONTUA  
PRESUPUESTO DE CAPITAL REALIZADO

Euro / Euros

INBERTSIOAK INVERSIONES		AURREKONTUA PRESUPUESTO	EGINDAKOA REALIZADO	ALDEA DIFERENCIA	%
I.	USTIAPEN-JARDUERETAKO DIRU-FLUXU NEGATIBOAK FLUJOS NEGATIVOS DE EFECTIVO DE LAS ACTIVIDADES DE EXPLOTACIÓN	-----	43.483	(43.483)	***
II.	INBERTSIO UKIEZIN, MATERIAL, ONDASUN HIGIEZIN ETA BESTE BATZUEN GEHIKUNTZA AUMENTO DE INVERSIONES INTANGIBLES, MATERIALES, INMOBILIARIAS Y OTRAS	100.000	-----	100.000	0
1.	IBILGETU UKIEZINA INMOVILIZADO INTANGIBLE	100.000	-----	100.000	0
INBERTSIOAK GUZTIRA TOTAL INVERSIONES		100.000	43.483	56.517	43

Euro / Euros

FINANTZAKETA FINANCIACION		AURREKONTUA PRESUPUESTO	EGINDAKOA REALIZADO	ALDEA DIFERENCIA	%
III.	JASOKO DIREN TRANSFERENTZIAK, DIRU-LAGUNTZAK, DOHAINTZAK ETA LEGATUAK TRANSFERENCIAS, SUBVENCIONES, DONACIONES Y LEGADOS A RECIBIR	100.000	-----	100.000	0
VII.	ESKUDIRUAREN EDO BALIOKIDEEN GUTXITZE GARBIA DISMINUCIÓN NETA DEL EFECTIVO O EQUIVALENTES	-----	43.483	(43.483)	***
FINANTZAKETA GUZTIRA TOTAL FINANCIACIÓN		100.000	43.483	56.517	43



## Agencia Vasca de Cooperación para el Desarrollo

EGINDAKOAREN USTIAPEN AURREKONTUA  
PRESUPUESTO DE EXPLOTACION REALIZADO

Euro / Euros

GASTUAK GASTOS	AURREKONTUA PRESUPUESTO	EGINDAKOA REALIZADO	ALDEA DIFERENCIA	%
<b>I. PERTSONAL-GASTUAK GASTOS DE PERSONAL</b>	<b>1.205.034</b>	<b>215.510</b>	<b>989.524</b>	<b>18</b>
1. SOLDATAK, LANSARIAK ETA ANTZEKOAK SUELDOS, SALARIOS Y ASIMILADOS	936.258	173.709	762.549	19
2. KARGA SOZIALAK ETA BESTE BATZUK CARGAS SOCIALES Y OTROS	268.776	41.801	226.975	16
<b>II. FUNTZIONAMENDU-GASTUAK GASTOS DE FUNCIONAMIENTO</b>	<b>644.966</b>	<b>62.189</b>	<b>582.777</b>	<b>10</b>
1. HORNIKUNTZAK APROVISIONAMIENTOS	380.939	51.116	329.823	13
2. KANPOKO ZERBITZUAK SERVICIOS EXTERIORES	264.027	11.073	252.954	4
<b>IV. ENTITATEAK EMANGO DITUEN DIRU-LAGUNTZAK ETA EGINGO DITUEN TRANSFERENTZIAK SUBVENCIONES A CONCEDER Y TRANSFERENCIAS A REALIZAR POR LA ENTIDAD</b>	<b>41.076.830</b>	<b>7.731.027</b>	<b>33.345.803</b>	<b>19</b>
<b>V. KOBRATZEKO KONTUEN GEHIKETA ETA ORDAINTEZKO KONTUEN GUTXITZE GARBIAK AUMENTO CUENTAS A COBRAR Y DISMINUCIÓN CUENTAS A PAGAR NETOS</b>	<b>-----</b>	<b>145.709</b>	<b>(145.709)</b>	<b>***</b>
<b>VI. USTIAPEN-JARDUERETAKO DIRU-FLUXU POSITIBOAK FLUJOS POSITIVOS DE EFECTIVO DE LAS ACTIVIDADES DE EXPLOTACIÓN</b>	<b>-----</b>	<b>3.659.903</b>	<b>(3.659.903)</b>	<b>***</b>
<b>GASTUAK GUZTIRA TOTAL GASTOS</b>	<b>42.926.830</b>	<b>11.814.338</b>	<b>31.112.492</b>	<b>28</b>

Euro / Euros

DIRU-SARRERAK INGRESOS	AURREKONTUA PRESUPUESTO	EGINDAKOA REALIZADO	ALDEA DIFERENCIA	%
<b>II. USTIAPENENKO BESTELAKO DIRU-SARRERAK OTROS INGRESOS DE EXPLOTACIÓN</b>	<b>-----</b>	<b>30.661</b>	<b>(30.661)</b>	<b>***</b>
<b>IV. USTIAPENENKO TRANSFERENTZIAK ETA DIRU-LAGUNTZAK TRANSFERENCIAS Y SUBVENCIONES DE EXPLOTACIÓN</b>	<b>42.926.830</b>	<b>11.783.677</b>	<b>31.143.153</b>	<b>27</b>
<b>DIRU-SARRERAK GUZTIRA TOTAL INGRESOS</b>	<b>42.926.830</b>	<b>11.814.338</b>	<b>31.112.492</b>	<b>28</b>





**II. EKONOMIAREN GARAPENA ETA LEHIAKORTASUNA**  
***DESARROLLO ECONÓMICO Y COMPETITIVIDAD***













SPRI, S.A.

EGOERA BALANTZEA  
BALANCE DE SITUACION

Euro / Euros

AKTIBOA ACTIVO	30/06/2016	ONDARE GARBIA ETA PASIBOA PATRIMONIO NETO Y PASIVO	30/06/2016
<b>A) AKTIBO EZ-KORRIENTEA ACTIVO NO CORRIENTE</b>	<b>406.463.180</b>	<b>A) ONDARE GARBIA PATRIMONIO NETO</b>	<b>408.310.341</b>
II. Ibilgetu materiala <i>Inmovilizado material</i>	989.154	<b>A-1) Fondo propioak Fondos propios</b>	<b>404.801.943</b>
1. Lurrak eta eraikuntzak <i>Terrenos y construcciones</i>	857.723	I. Kapitala <i>Capital</i>	452.632.600
2. Instalazio teknikoak eta bestelako ibilgetu materiala <i>Instalaciones técnicas y otro inmovilizado material</i>	131.431	1. Kapital eskrituratu <i>Capital escriturado</i>	452.632.600
IV. Taldeko enpresetan eta elkartuetan epe luzeko inbertsioak <i>Inversiones empresas del grupo y asociadas a largo plazo</i>	404.100.630	III. Erreserbak <i>Reservas</i>	32.676.044
1. Ondare-tresnak <i>Instrumentos de patrimonio</i>	404.100.630	2. Bestelako erreserbak <i>Otras reservas</i>	32.676.044
V. Epe luzeko finantza inbertsioak <i>Inversiones financieras a largo plazo</i>	9.020	V. Aurreko ekitaldietako emaitzak <i>Resultados de ejercicios anteriores</i>	(80.334.861)
5. Bestelako aktibo finantzarioak <i>Otros activos financieros</i>	9.020	2. (Aurreko ekitaldietako emaitza negatiboak) <i>(Resultados negativos de ejercicios anteriores)</i>	(80.334.861)
VI. Zerga geroratuaren aktiboak <i>Activos por impuesto diferido</i>	1.364.376	VII. Ekitaldiko emaitza <i>Resultado del ejercicio</i>	(171.840)
<b>B) AKTIBO KORRIENTEA ACTIVO CORRIENTE</b>	<b>26.573.484</b>	<b>A-3) Jasotako diru-laguntzak, dohaintzak eta legatuak Subvenciones, donaciones y legados recibidos</b>	<b>3.508.398</b>
III. Merkataritza zordunak eta kobratzeko bestelako kontuak <i>Deudores comerciales y otras cuentas a cobrar</i>	6.588.385	<b>B) PASIBO EZ-KORRIENTEA PASIVO NO CORRIENTE</b>	<b>22.939.664</b>
2. Bezeroak, taldeko enpresak eta elkartuak <i>Clientes, empresas del grupo y asociadas</i>	43.892	III. Taldeko enprekin eta elkartuekin epe luzeko zorrak <i>Deudas con empresas del grupo y asociadas a largo plazo</i>	21.575.288
3. Hainbat zordun <i>Deudores varios</i>	82.058	IV. Zerga geroratuaren pasiboak <i>Pasivos por impuesto diferido</i>	1.364.376
4. Pertsonala <i>Personal</i>	177.039	<b>C) PASIBO KORRIENTEA PASIVO CORRIENTE</b>	<b>1.786.659</b>
6. Administrazio Publikoekin bestelako hartzeak <i>Otros créditos con las Administraciones Públicas</i>	6.285.396	IV. Taldeko enprekin eta elkartuekin epe laburreko zorrak <i>Deudas con empresas del grupo y asociadas a corto plazo</i>	254.657
VII. Diruzaintza eta bestelako aktibo likido baliokideak <i>Efectivo y otros activos líquidos equivalentes</i>	19.985.099	V. Merkataritza hartzekodunak eta ordaintzeko bestelako kontuak <i>Acreedores comerciales y otras cuentas a pagar</i>	1.532.002
1. Diruzaintza <i>Tesorería</i>	19.985.099	2. Hornitzaileak, taldeko enpresak eta elkartuak <i>Proveedores, empresas del grupo y asociadas</i>	765.624
		3. Hainbat hartzekodun <i>Acreedores varios</i>	129.724
		4. Pertsonala (ordaintzeko dauden ordainsariak) <i>Personal (remuneraciones pendientes de pago)</i>	5.267
		6. Administrazio Publikoekin bestelako zorrak <i>Otras deudas con las Administraciones Públicas</i>	631.387
<b>AKTIBOA GUZTIRA (A+B) TOTAL ACTIVO (A+B)</b>	<b>433.036.664</b>	<b>ONDARE GARBIA ETA PASIBOA GUZTIRA (A+B+C) TOTAL PATRIMONIO NETO Y PASIVO (A+B+C)</b>	<b>433.036.664</b>

SPRI, S.A.

GALDU-IRABAZIEN KONTUA  
CUENTA DE PERDIDAS Y GANANCIAS

Euro / Euros

GALDU-IRABAZIEN KONTUA CUENTA DE PERDIDAS Y GANANCIAS		30/06/2016
<b>A) ERAGIKETA JARRAITUAK OPERACIONES CONTINUADAS</b>		
1. <b>Negoio-zifraren zenbateko garbia Importe neto de la cifra de negocios</b>		<b>145.508</b>
b) Zerbitzu-emateak Prestaciones de servicios		145.508
6. <b>Ustiapeneko bestelako sarrerak Otros ingresos de explotación</b>		<b>12.443.024</b>
b) Ekitaldiko emaitzara egotzitako ustiapeneko diru-laguntzak Subvenciones de explotación incorporadas al resultado del ejercicio		12.443.024
7. <b>Pertsonal-gastuak Gastos de personal</b>		<b>(2.620.850)</b>
a) Soldatak, lansariak eta antzekoak Sueldos, salarios y asimilados		(2.150.300)
b) Karga sozialak Cargas sociales		(470.550)
8. <b>Ustiapeneko bestelako gastuak Otros gastos de explotación</b>		<b>(3.142.296)</b>
a) Kanpoko zerbitzuak Servicios exteriores		(3.137.839)
b) Tributuak Tributos		(4.457)
9. <b>Ibilgetuaren amortizazioa Amortización del inmovilizado</b>		<b>(50.083)</b>
10. <b>Ibilgetu ez-finantzarioko diru-laguntzen eta bestelakoen egozpena Imputación de subvenciones de inmovilizado no financiero y otras</b>		<b>116.000</b>
13. <b>Entitateak emandako diru-laguntzak eta egindako transferentziak Subvenciones concedidas y transferencias realizadas por la entidad</b>		<b>(7.233.838)</b>
<b>A.1) USTIAPENEO EMAITZA (1+2+3+4+5+6+7+8+9+10+11+12+13+14+15) RESULTADO DE EXPLOTACIÓN (1+2+3+4+5+6+7+8+9+10+11+12+13+14+15)</b>		<b>(342.535)</b>
16. <b>Sarrera finantzarioak Ingresos financieros</b>		<b>727.299</b>
a) Ondare-tresnetako partaidetzen sarrerak De participaciones en instrumentos de patrimonio		724.893
a1) Taldeko enpresa eta elkartuetakoak En empresas del grupo y asociadas		724.893
b) Balore negoziagarrien eta bestelako finantza-tresnen sarrerak De valores negociables y otros instrumentos financieros		2.406
b2) Hirugarren enpresetakoak De terceros		2.406
17. <b>Gastu finantzarioak Gastos financieros</b>		<b>(318.847)</b>
a) Taldeko enpresekiko eta elkartuekiko epe laburreko zorrenak Por deudas con empresas del grupo y asociadas		(318.847)
20. <b>Finantza-tresnen narriadura eta inorenganatzearen emaitzak Deterioro y resultado por enajenación de instrumentos financieros</b>		<b>(116.000)</b>
a) Narriadurak eta galerak Deterioros y pérdidas		(116.000)
<b>A.2) EMAITZA FINANTZARIOA (16+17+18+19+20+21) RESULTADO FINANCIERO (16+17+18+19+20+21)</b>		<b>292.452</b>
<b>A.3) ZERGA AURREKO EMAITZA (A.1+A.2) RESULTADO ANTES DE IMPUESTOS (A.1+A.2)</b>		<b>(50.083)</b>
22. <b>Mozkinen gaineko zergak Impuestos sobre beneficios</b>		<b>(121.757)</b>
<b>A.4) EKITALDIKO EMAITZA (A.3+22) RESULTADO DEL EJERCICIO (A.3+22)</b>		<b>(171.840)</b>

SPRI, S.A.

EFEKTIBO FLUXUEN EGOERA-ORRIA  
ESTADO DE FLUJOS DE EFECTIVO

Euro / Euros

<b>DIRU-FLUXUEN EGOERA-ORRIA ESTADO DE FLUJOS DE EFECTIVO</b>	<b>30/06/2016</b>
<b>A) USTIAPEN-JARDUERETAKO DIRU-FLUXUAK FLUJOS DE EFECTIVO DE LAS ACTIVIDADES DE EXPLOTACIÓN</b>	
1. Ekitaldiko zerga aurreko emaitza <i>Resultado del ejercicio antes de impuestos</i>	<b>(50.083)</b>
2. Emaitzaren doikuntzak <i>Ajustes del resultado</i>	<b>(677.216)</b>
a) Ibilgetuaren amortizazioa (+) <i>Amortización del inmovilizado (+)</i>	50.083
b) Narriaduragatik egindako balio-zuzenketak (+/-) <i>Correcciones valorativas por deterioro (+/-)</i>	116.000
d) Diru-laguntzen egozpena (-) <i>Imputación de subvenciones (-)</i>	(434.847)
g) Sarrera finantzarioak (-) <i>Ingresos financieros (-)</i>	(727.299)
h) Gastu finantzarioak (+) <i>Gastos financieros (+)</i>	318.847
3. Kapital korrientearen aldaketak <i>Cambios en el capital corriente</i>	<b>(1.591.726)</b>
b) Zordunak eta kobratzeko bestelako kontuak (+/-) <i>Deudores y otras cuentas a cobrar(+/-)</i>	2.427.722
d) Hartzekodunak eta ordaintzeko bestelako kontuak (+/-) <i>Acreedores y otras cuentas a pagar (+/-)</i>	(4.019.448)
4. Ustiapen-jardueretako bestelako diru-fluxuak (+/-) <i>Otros flujos de efectivo de las actividades de explotación (+/-)</i>	<b>419.012</b>
a) Interesen ordainketa (-) <i>Pagos de intereses (-)</i>	(318.847)
b) Dibidendu-kobrantzak (+) <i>Cobros de dividendos (+)</i>	724.893
c) Interes-kobrantzak (+) <i>Cobros de intereses (+)</i>	2.406
d) Mozkinen gaineko zergen kobrantzak (ordainketak) (+/-) <i>Cobros (pagos) por impuestos sobre beneficios (+/-)</i>	10.560
5. Ustiapen-jardueretako diru-fluxuak (+/-1+/-2+/-3+/-4) <i>Flujos de efectivo de las actividades de explotación (+/-1+/-2+/-3+/-4)</i>	<b>(1.900.013)</b>
<b>B) INBERTSIO-JARDUERETAKO DIRU-FLUXUAK (+/-) FLUJOS DE EFECTIVO DE LAS ACTIVIDADES DE INVERSIÓN (+/-)</b>	
6. Inbertsioen ordainketak (-) <i>Pagos por inversión (-)</i>	<b>(125.844)</b>
e) Bestelako aktibo finantzarioak <i>Otros activos financieros</i>	(125.844)
7. Desinbertsioen kobrantzak (+) <i>Cobros por desinversiones (+)</i>	<b>832.408</b>
a) Taldeko enpresak eta elkartuak <i>Empresas del grupo y asociadas</i>	716.408
e) Bestelako aktibo finantzarioak <i>Otros activos financieros</i>	116.000
8. Inbertsio-jardueretako diru-fluxuak (7-6) <i>Flujos de efectivo de las actividades de inversión (7-6)</i>	<b>706.564</b>
<b>C) FINANTZAKETA-JARDUERETAKO DIRU-FLUXUAK FLUJOS DE EFECTIVO DE LAS ACTIVIDADES DE FINANCIACIÓN</b>	

Euro / Euros

<b>DIRU-FLUXUEN EGOERA-ORRIA</b> <b>ESTADO DE FLUJOS DE EFECTIVO</b>	<b>30/06/2016</b>
<b>9. Ondare-tresnen kobrantzak eta ordainketak</b> <b>Cobros y pagos por instrumentos de patrimonio</b>	<b>15.664.600</b>
a) Ondare-tresnen jaulkipena (+) <i>Emisión de instrumentos de patrimonio (+)</i>	15.664.600
<b>10. Pasibo finantzarioko tresnen kobrantzak eta ordainketak</b> <b>Cobros y pagos por instrumentos de pasivo financiero</b>	<b>318.847</b>
a) Jaulkipena <i>Emisión</i>	318.847
3. Taldeko-enpresekin eta elkartuekin zorrak (+) <i>Deudas con empresas del grupo y asociadas (+)</i>	318.847
<b>12. Finantzaketa-jardueretako diru-fluxuak (+/-9+/-10-11)</b> <b>Flujos de efectivo de las actividades de financiación (+/-9+/-10-11)</b>	<b>15.983.447</b>
<b>D) KANBIO-TASEN ALDAKETEN ERAGINA</b> <b>EFECTO DE LAS VARIACIONES DE LOS TIPOS DE CAMBIO</b>	----
<b>E) ESKUDIRUAREN EDO BALIOKIDEEN GEHIKUNTZA/GUTXITZE GARBIA (+/-5+/-8+/-12+/-D)</b> <b>AUMENTO/DISMINUCIÓN NETA DEL EFECTIVO O EQUIVALENTES (+/-5+/-8+/-12+/-D)</b>	<b>14.789.998</b>

SPRI, S.A.

EGINDAKOAREN KAPITAL AURREKONTUA  
PRESUPUESTO DE CAPITAL REALIZADO

Euro / Euros

INBERTSIOAK INVERSIONES	AURREKONTUA PRESUPUESTO	EGINDAKOA REALIZADO	ALDEA DIFERENCIA	%
I. USTIAPEN-JARDUERETAKO DIRU-FLUXU NEGATIBOAK FLUJOS NEGATIVOS DE EFECTIVO DE LAS ACTIVIDADES DE EXPLOTACIÓN	-----	1.900.013	(1.900.013)	***
II. INBERTSIO UKIEZIN, MATERIAL, ONDASUN HIGIEZIN ETA BESTE BATZUEN GEHIKUNTZA AUMENTO DE INVERSIONES INTANGIBLES, MATERIALES, INMOBILIARIAS Y OTRAS	99.938	-----	99.938	0
2. IBILGETU MATERIALA INMOVILIZADO MATERIAL	99.938	-----	99.938	0
III. FINANTZA-INBERTSIOEN GEHIKUNTZA ETA ONDARE-TRESNEN GUTXITZEA AUMENTO DE INVERSIONES FINANCIERAS Y DISMINUCIÓN DE INSTRUMENTOS PATRIMONIO	15.571.662	125.844	15.445.818	1
1. FINANTZA-INBERTSIOAK TALDEKO ENPRESETAN ETA ELKARTUETAN INVERSIONES FINANCIERAS EN EMPRESAS DEL GRUPO Y ASOCIADAS	15.571.662	-----	15.571.662	0
2. BESTELAKO FINANTZA-INBERTSIOAK OTRAS INVERSIONES FINANCIERAS	-----	125.844	(125.844)	***
VI. ESKUDIRUAREN EDO BALIOKIDEEN GEHIKUNTZA GARBIA AUMENTO NETO DEL EFECTIVO O EQUIVALENTES	-----	14.789.998	-----	0
<b>INBERTSIOAK GUZTIRA TOTAL INVERSIONES</b>	<b>15.671.600</b>	<b>16.815.855</b>	<b>(1.144.255)</b>	<b>107</b>

Euro / Euros

FINANTZAKETA FINANCIACION	AURREKONTUA PRESUPUESTO	EGINDAKOA REALIZADO	ALDEA DIFERENCIA	%
IV. ONDARE-TRESNEN GEHIKUNTZA ETA FINANTZA-INBERTSIOEN GUTXITZEA AUMENTO DE INSTRUMENTOS PATRIMONIO Y DISMINUCIÓN DE INVERSIONES FINANCIERAS	15.664.600	16.497.008	(832.408)	105
1. ONDARE-TRESNEN JAULKIPENA EMISIÓN DE INSTRUMENTOS DE PATRIMONIO	15.664.600	15.664.600	-----	100
3. FINANTZA-INBERTSIOAK TALDEKO ENPRESETAN ETA ELKARTUETAN INVERSIONES FINANCIERAS EN EMPRESAS DEL GRUPO Y ASOCIADAS	-----	716.408	(716.408)	***
4. BESTELAKO FINANTZA-INBERTSIOAK OTRAS INVERSIONES FINANCIERAS	-----	116.000	(116.000)	***
V. PASIBO FINANTZARIOKO TRESNEN GEHIKUNTZA AUMENTO DE INSTRUMENTOS DE PASIVO FINANCIERO	-----	318.847	(318.847)	***
3. TALDEKO ENPRESEKIKO ETA ELKARTUEKIKO ZORRAK DEUDAS CON EMPRESAS DEL GRUPO Y ASOCIADAS	-----	318.847	(318.847)	***
VII. ESKUDIRUAREN EDO BALIOKIDEEN GUTXITZE GARBIA DISMINUCIÓN NETA DEL EFECTIVO O EQUIVALENTES	7.000	-----	14.796.998	***
<b>FINANTZAKETA GUZTIRA TOTAL FINANCIACIÓN</b>	<b>15.671.600</b>	<b>16.815.855</b>	<b>(1.144.255)</b>	<b>107</b>

SPRI, S.A.


EGINDAKOAREN USTIAPEN AURREKONTUA  
PRESUPUESTO DE EXPLOTACION REALIZADO

Euro / Euros

GASTUAK GASTOS	AURREKONTUA PRESUPUESTO	EGINDAKOA REALIZADO	ALDEA DIFERENCIA	%
<b>I. PERTSONAL-GASTUAK GASTOS DE PERSONAL</b>	<b>5.570.568</b>	<b>2.620.850</b>	<b>2.949.718</b>	<b>47</b>
1. SOLDATAK, LANSARIAK ETA ANTZEKOAK SUELDOS, SALARIOS Y ASIMILADOS	4.463.825	2.150.300	2.313.525	48
2. KARGA SOZIALAK ETA BESTE BATZUK CARGAS SOCIALES Y OTROS	1.106.743	470.550	636.193	43
<b>II. FUNTZIONAMENDU-GASTUAK GASTOS DE FUNCIONAMIENTO</b>	<b>10.411.594</b>	<b>3.264.053</b>	<b>7.147.541</b>	<b>31</b>
2. KANPOKO ZERBITZUAK SERVICIOS EXTERIORES	10.361.594	3.137.839	7.223.755	30
3. TRIBUTUAK TRIBUTOS	50.000	126.214	(76.214)	252
<b>III. GASTU FINANTZARIOAK GASTOS FINANCIEROS</b>	<b>-----</b>	<b>318.847</b>	<b>(318.847)</b>	<b>***</b>
1. TALDEKO ENPRESEKIKO ETA ELKARTUEKIKO ZORRENAK POR DEUDAS CON EMPRESAS DEL GRUPO Y ASOCIADAS	-----	318.847	(318.847)	***
<b>IV. ENTITATEAK EMANGO DITUEN DIRU-LAGUNTZAK ETA EGINGO DITUEN TRANSFERENTZIAK SUBVENCIONES A CONCEDER Y TRANSFERENCIAS A REALIZAR POR LA ENTIDAD</b>	<b>23.240.995</b>	<b>7.233.838</b>	<b>16.007.157</b>	<b>31</b>
<b>V. KOBRATZEKO KONTUEN GEHIKETA ETA ORDAINTEZKO KONTUEN GUTXITZE GARBIAK AUMENTO CUENTAS A COBRAR Y DISMINUCIÓN CUENTAS A PAGAR NETOS</b>	<b>-----</b>	<b>1.459.409</b>	<b>(1.459.409)</b>	<b>***</b>
<b>GASTUAK GUZTIRA TOTAL GASTOS</b>	<b>39.223.157</b>	<b>14.896.997</b>	<b>24.326.160</b>	<b>38</b>

Euro / Euros

DIRU-SARRERAK INGRESOS	AURREKONTUA PRESUPUESTO	EGINDAKOA REALIZADO	ALDEA DIFERENCIA	%
<b>I. NEGOZIO-ZIFRAREN ZENBATEKO GARBIA IMPORTE NETO DE LA CIFRA DE NEGOCIOS</b>	<b>247.000</b>	<b>145.508</b>	<b>101.492</b>	<b>59</b>
2. ZERBITZU-EMATEAK PRESTACIONES DE SERVICIOS	247.000	145.508	101.492	59
<b>IV. USTIAPENENKO TRANSFERENTZIAK ETA DIRU-LAGUNTZAK TRANSFERENCIAS Y SUBVENCIONES DE EXPLOTACIÓN</b>	<b>38.456.157</b>	<b>12.124.177</b>	<b>26.331.980</b>	<b>32</b>
<b>V. SARRERA FINANTZARIOAK INGRESOS FINANCIEROS</b>	<b>520.000</b>	<b>727.299</b>	<b>(207.299)</b>	<b>140</b>
1. ONDARE-TRESNETAKO PARTAIDETZENAK DE PARTICIPACIONES EN INSTRUMENTOS DE PATRIMONIO	505.000	724.893	(219.893)	144
2. BALORE NEGOZIAGARRI ETA BESTELAKO FINANTZA-TRESNENAK DE VALORES NEGOCIABLES Y OTROS INSTRUMENTOS FINANCIEROS	15.000	2.406	12.594	16
<b>VII. USTIAPEN-JARDUERETAKO DIRU-FLUXU NEGATIBOAK FLUJOS NEGATIVOS DE EFECTIVO DE LAS ACTIVIDADES DE EXPLOTACIÓN</b>	<b>-----</b>	<b>1.900.013</b>	<b>(1.900.013)</b>	<b>***</b>
<b>DIRU-SARRERAK GUZTIRA TOTAL INGRESOS</b>	<b>39.223.157</b>	<b>14.896.997</b>	<b>24.326.160</b>	<b>38</b>







Parque Tecnológico -Tecnologi Elkartegia, S.A.

EGOERA BALANTZEA  
BALANCE DE SITUACION

Euro / Euros

AKTIBOA ACTIVO	30/06/2016	ONDARE GARBIA ETA PASIBOA PATRIMONIO NETO Y PASIVO	30/06/2016
<b>A) AKTIBO EZ-KORRIENTEA ACTIVO NO CORRIENTE</b>	<b>112.817.421</b>	<b>A) ONDARE GARBIA PATRIMONIO NETO</b>	<b>119.032.881</b>
I. Ibilgetu ukiezina <i>Inmovilizado intangible</i>	4.265.660	<b>A-1) Fondo propioak Fondos propios</b>	<b>117.724.182</b>
2. Kontzesioak <i>Concesiones</i>	4.265.660	I. Kapitala <i>Capital</i>	100.659.700
II. Ibilgetu materiala <i>Inmovilizado material</i>	19.810.483	1. Kapital eskrituratua <i>Capital escriturado</i>	100.659.700
1. Lurrak eta eraikuntzak <i>Terrenos y construcciones</i>	5.919.764	II. Jaulkipen-prima <i>Prima de emisión</i>	2.243.910
2. Instalazio teknikoak eta bestelako ibilgetu materiala <i>Instalaciones técnicas y otro inmovilizado material</i>	1.227.784	III. Erreserbak <i>Reservas</i>	21.838.215
3. Ekoizpen-bidean den ibilgetua eta aurrerakinak <i>Inmovilizado en curso y anticipos</i>	12.662.935	1. Lege- eta estatutu-erreserbak <i>Legal y estatutarias</i>	2.106.580
III. Ondasun higiezinetako inbertsioak <i>Inversiones inmobiliarias</i>	87.914.666	2. Bestelako erreserbak <i>Otras reservas</i>	19.731.635
1. Lurrak <i>Terrenos</i>	7.353.348	V. Aurreko ekitaldietako emaitzak <i>Resultados de ejercicios anteriores</i>	(5.625.805)
2. Eraikuntzak <i>Construcciones</i>	80.561.318	2. (Aurreko ekitaldietako emaitza negatiboak) <i>(Resultados negativos de ejercicios anteriores)</i>	(5.625.805)
V. Epe luzeko finantza inbertsioak <i>Inversiones financieras a largo plazo</i>	35.738	VII. Ekitaldiko emaitza <i>Resultado del ejercicio</i>	(1.391.838)
1. Ondare-tresnak <i>Instrumentos de patrimonio</i>	100	<b>A-3) Jasotako diru-laguntzak, dohaintzak eta legatuak Subvenciones, donaciones y legados recibidos</b>	<b>1.308.699</b>
5. Bestelako aktibo finantzarioak <i>Otros activos financieros</i>	35.638	<b>B) PASIBO EZ-KORRIENTEA PASIVO NO CORRIENTE</b>	<b>43.687.130</b>
VI. Zerga geroratuak aktiboak <i>Activos por impuesto diferido</i>	790.874	I. Epe luzeko hornidurak <i>Provisiones a largo plazo</i>	3.942.678
<b>B) AKTIBO KORRIENTEA ACTIVO CORRIENTE</b>	<b>56.878.313</b>	4. Bestelako hornidurak <i>Otras provisiones</i>	3.942.678
II. Izakinak <i>Existencias</i>	39.059.067	II. Epe luzeko zorrak <i>Deudas a largo plazo</i>	32.972.481
1. Merkataritzakoak <i>Comerciales</i>	38.988.618	2. Kreditu-erakundeekiko zorrak <i>Deudas con entidades de crédito</i>	2.830.000
6. Hornitzaileei emandako aurrerakinak <i>Anticipos a proveedores</i>	70.449	5. Bestelako pasibo finantzarioak <i>Otros pasivos financieros</i>	30.142.481
III. Merkataritza zordunak eta kobratzeko bestelako kontuak <i>Deudores comerciales y otras cuentas a cobrar</i>	6.647.737	III. Taldeko enprekin eta elkartuekin epe luzeko zorrak <i>Deudas con empresas del grupo y asociadas a largo plazo</i>	6.236.824
1. Bezeroak, salmentengatik eta zerbitzu-emeategatik <i>Cilentes por ventas y prestaciones de servicios</i>	5.181.859	IV. Zerga geroratuak pasiboak <i>Pasivos por impuesto diferido</i>	508.938
3. Hainbat zordun <i>Deudores varios</i>	8.400	V. Epe luzeko aldizkapenak <i>Periodificaciones a largo plazo</i>	26.209
4. Pertsonala <i>Personal</i>	2.448	<b>C) PASIBO KORRIENTEA PASIVO CORRIENTE</b>	<b>6.975.723</b>
6. Administrazio Publikoekin bestelako hartzeak <i>Otros créditos con las Administraciones Públicas</i>	1.455.030	III. Epe laburreko zorrak <i>Deudas a corto plazo</i>	4.006.063
VI. Epe laburreko aldizkapenak <i>Periodificaciones a corto plazo</i>	170.865	5. Bestelako pasibo finantzarioak <i>Otros pasivos financieros</i>	4.006.063
VII. Diruzaintza eta bestelako aktibo likido baliokideak <i>Efectivo y otros activos líquidos equivalentes</i>	11.000.644	V. Merkataritza hartzekodunak eta ordaintzeko bestelako kontuak <i>Acreedores comerciales y otras cuentas a pagar</i>	2.969.660
1. Diruzaintza <i>Tesorería</i>	11.000.644	2. Hornitzaileak, taldeko enpresak eta elkartuak <i>Proveedores, empresas del grupo y asociadas</i>	15.157
		3. Hainbat hartzekodun <i>Acreedores varios</i>	1.045.968
		4. Pertsonala (ordaintzeko dauden ordainsariak) <i>Personal (remuneraciones pendientes de pago)</i>	8.702
		6. Administrazio Publikoekin bestelako zorrak <i>Otras deudas con las Administraciones Públicas</i>	1.403.965
		7. Bezeroek emandako aurrerakinak <i>Anticipos de clientes</i>	495.868
<b>AKTIBOA GUZTIRA (A+B) TOTAL ACTIVO (A+B)</b>	<b>169.695.734</b>	<b>ONDARE GARBIA ETA PASIBOA GUZTIRA (A+B+C) TOTAL PATRIMONIO NETO Y PASIVO (A+B+C)</b>	<b>169.695.734</b>

## Parque Tecnológico -Teknologi Elkartegia, S.A.

GALDU-IRABAZIEN KONTUA  
CUENTA DE PERDIDAS Y GANANCIAS

Euro / Euros

GALDU-IRABAZIEN KONTUA CUENTA DE PERDIDAS Y GANANCIAS		30/06/2016
<b>A) ERAGIKETA JARRAITUAK OPERACIONES CONTINUADAS</b>		
1. <b>Negoio-zifraren zenbateko garbia Importe neto de la cifra de negocios</b>		<b>3.749.829</b>
b) Zerbitzu-emateak <i>Prestaciones de servicios</i>		3.749.829
6. <b>Ustiapeneko bestelako sarrerak Otros ingresos de explotación</b>		<b>364.769</b>
a) Sarrera osagarriak eta kudeaketa arrunteko beste batzuk <i>Ingresos accesorios y otros de gestión corriente</i>		77.159
b) Ekitaldiko emaitzara egotzitako ustiapeneko diru-laguntzak <i>Subvenciones de explotación incorporadas al resultado del ejercicio</i>		287.610
7. <b>Pertsonal-gastuak Gastos de personal</b>		<b>(574.123)</b>
a) Soldatak, lansariak eta antzekoak <i>Sueldos, salarios y asimilados</i>		(465.503)
b) Karga sozialak <i>Cargas sociales</i>		(108.620)
8. <b>Ustiapeneko bestelako gastuak Otros gastos de explotación</b>		<b>(1.721.852)</b>
a) Kanpoko zerbitzuak <i>Servicios exteriores</i>		(1.720.621)
b) Tributuak <i>Tributos</i>		(1.231)
9. <b>Ibilgetuaren amortizazioa Amortización del inmovilizado</b>		<b>(2.874.571)</b>
<b>A.1) USTIAPENeko EMAITZA (1+2+3+4+5+6+7+8+9+10+11+12+13+14+15) RESULTADO DE EXPLOTACIÓN (1+2+3+4+5+6+7+8+9+10+11+12+13+14+15)</b>		<b>(1.055.948)</b>
16. <b>Sarrera finantzarioak Ingresos financieros</b>		<b>16.452</b>
b) Balore negoziagarrien eta bestelako finantza-tresnen sarrerak <i>De valores negociables y otros instrumentos financieros</i>		16.452
b2) Hirugarren enpresetakoak <i>De terceros</i>		16.452
17. <b>Gastu finantzarioak Gastos financieros</b>		<b>(352.342)</b>
b) Hirugarreneneko zorrenak <i>Por deudas con terceros</i>		(352.342)
<b>A.2) EMAITZA FINANTZARIOA (16+17+18+19+20+21) RESULTADO FINANCIERO (16+17+18+19+20+21)</b>		<b>(335.890)</b>
<b>A.3) ZERGA AURREKO EMAITZA (A.1+A.2) RESULTADO ANTES DE IMPUESTOS (A.1+A.2)</b>		<b>(1.391.838)</b>
<b>A.4) EKITALDIKO EMAITZA (A.3+22) RESULTADO DEL EJERCICIO (A.3+22)</b>		<b>(1.391.838)</b>

Parque Tecnológico -Teknologi Elkartegia, S.A.

EFEKTIBO FLUXUEN EGOERA-ORRIA  
ESTADO DE FLUJOS DE EFECTIVO

Euro / Euros

DIRU-FLUXUEN EGOERA-ORRIA ESTADO DE FLUJOS DE EFECTIVO	30/06/2016
<b>A) USTIAPEN-JARDUERETAKO DIRU-FLUXUAK FLUJOS DE EFECTIVO DE LAS ACTIVIDADES DE EXPLOTACIÓN</b>	
1. Ekitaldiko zerga aurreko emaitza <i>Resultado del ejercicio antes de impuestos</i>	(1.391.838)
2. Emaitzaren doikuntzak <i>Ajustes del resultado</i>	3.210.461
a) Ibilgetuaren amortizazioa (+) <i>Amortización del inmovilizado (+)</i>	2.874.571
g) Sarrera finantzarioak (-) <i>Ingresos financieros (-)</i>	(16.452)
h) Gastu finantzarioak (+) <i>Gastos financieros (+)</i>	352.342
3. Kapital korrientearen aldaketak <i>Cambios en el capital corriente</i>	(718.223)
b) Zordunak eta kobratzeko bestelako kontuak (+/-) <i>Deudores y otras cuentas a cobrar(+/-)</i>	(1.181.148)
c) Bestelako aktibo korrienteak (+/-) <i>Otros activos corrientes (+/-)</i>	(136.303)
d) Hartzekodunak eta ordaintzeko bestelako kontuak (+/-) <i>Acreedores y otras cuentas a pagar (+/-)</i>	599.228
4. Ustiapen-jardueretako bestelako diru-fluxuak (+/-) <i>Otros flujos de efectivo de las actividades de explotación (+/-)</i>	(335.890)
a) Interesen ordainketa (-) <i>Pagos de intereses (-)</i>	(352.342)
c) Interes-kobrantzak (+) <i>Cobros de intereses (+)</i>	16.452
5. Ustiapen-jardueretako diru-fluxuak (+/-1+/-2+/-3+/-4) <i>Flujos de efectivo de las actividades de explotación (+/-1+/-2+/-3+/-4)</i>	764.510
<b>B) INBERTSIO-JARDUERETAKO DIRU-FLUXUAK (+/-) FLUJOS DE EFECTIVO DE LAS ACTIVIDADES DE INVERSIÓN (+/-)</b>	
6. Inbertsioen ordainketak (-) <i>Pagos por inversión (-)</i>	(2.151.175)
c) Ibilgetu materiala <i>Inmovilizado material</i>	(2.057.620)
d) Ondasun higiezinetak inbertsioak <i>Inversiones inmobiliarias</i>	(93.555)
7. Desinbertsioen kobrantzak (+) <i>Cobros por desinversiones (+)</i>	2.262
e) Bestelako aktibo finantzarioak <i>Otros activos financieros</i>	2.262
8. Inbertsio-jardueretako diru-fluxuak (7-6) <i>Flujos de efectivo de las actividades de inversión (7-6)</i>	(2.148.913)
<b>C) FINANTZAKETA-JARDUERETAKO DIRU-FLUXUAK FLUJOS DE EFECTIVO DE LAS ACTIVIDADES DE FINANCIACIÓN</b>	
10. Pasibo finantzarioko tresnen kobrantzak eta ordainketak <i>Cobros y pagos por instrumentos de pasivo financiero</i>	(3.424.132)
a) Jaulkipena <i>Emisión</i>	49.642
5 Bestelako zorrak (+) <i>Otras deudas (+)</i>	49.642

Euro / Euros

<b>DIRU-FLUXUEN EGOERA-ORRIA</b> <b>ESTADO DE FLUJOS DE EFECTIVO</b>		<b>30/06/2016</b>
b) Itzulketak eta amortizazioak <i>Devolución y amortización de</i>		(3.473.774)
2. Kreditu-erakundeekiko zorrak (-) <i>Deudas con entidades de crédito (-)</i>		(600.000)
5. Bestelako zorrak (-) <i>Otras deudas (-)</i>		(2.873.774)
<b>12. Finantzaketa-jardueretako diru-fluxuak (+/-9+/-10-11)</b> <i>Flujos de efectivo de las actividades de financiación (+/-9+/-10-11)</i>		<b>(3.424.132)</b>
<b>D) KANBIO-TASEN ALDAKETEN ERAGINA</b> <i>EFECTO DE LAS VARIACIONES DE LOS TIPOS DE CAMBIO</i>		-----
<b>E) ESKUDIRUAREN EDO BALIOKIDEEN GEHIKUNTZA/GUTXITZE GARBIA (+/-5+/-8+/-12+/-D)</b> <i>AUMENTO/DISMINUCIÓN NETA DEL EFECTIVO O EQUIVALENTES (+/-5+/-8+/-12+/-D)</i>		<b>(4.808.535)</b>

Parque Tecnológico -Tecnologi Elkartegia, S.A.

EGINDAKOAREN KAPITAL AURREKONTUA  
PRESUPUESTO DE CAPITAL REALIZADO

Euro / Euros

INBERTSIOAK INVERSIONES	AURREKONTUA PRESUPUESTO	EGINDAKOA REALIZADO	ALDEA DIFERENCIA	%
<b>II. INBERTSIO UKIEZIN, MATERIAL, ONDASUN HIGIEZIN ETA BESTE BATZUEN GEHIKUNTZA AUMENTO DE INVERSIONES INTANGIBLES, MATERIALES, INMOBILIARIAS Y OTRAS</b>	<b>12.695.002</b>	<b>2.151.175</b>	<b>10.543.827</b>	<b>17</b>
2. IBILGETU MATERIALA INMOVILIZADO MATERIAL	-----	2.057.620	(2.057.620)	***
3. ONDASUN HIGIEZINETAKO INBERTSIOAK INVERSIONES INMOBILIARIAS	12.695.002	93.555	12.601.447	1
<b>III. FINANTZA-INBERTSIOEN GEHIKUNTZA ETA ONDARE-TRESNEN GUTXITZEA AUMENTO DE INVERSIONES FINANCIERAS Y DISMINUCIÓN DE INSTRUMENTOS PATRIMONIO</b>	<b>12.000</b>	<b>-----</b>	<b>12.000</b>	<b>0</b>
2. BESTELAKO FINANTZA-INBERTSIOAK OTRAS INVERSIONES FINANCIERAS	12.000	-----	12.000	0
<b>IV. PASIBO FINANTZARIOKO TRESNEN GUTXITZEA (ITZULKETA ETA AMORTIZAZIOA) DISMINUCIÓN DE INSTRUMENTOS PASIVO FINANCIERO (DEVOLUCIÓN Y AMORTIZACIÓN)</b>	<b>5.127.603</b>	<b>3.473.774</b>	<b>1.653.829</b>	<b>68</b>
2. KREDITU-ERAKUNDEEKIKO ZORRAK DEUDAS CON ENTIDADES DE CRÉDITO	1.715.000	600.000	1.115.000	35
3. TALDEKO ENPRESEKIKO ETA ELKARTUEKIKO ZORRAK DEUDAS CON EMPRESAS DEL GRUPO Y ASOCIADAS	299.055	-----	299.055	0
4. BESTELAKO ZORRAK OTRAS DEUDAS	3.113.548	2.873.774	239.774	92
<b>INBERTSIOAK GUZTIRA TOTAL INVERSIONES</b>	<b>17.834.605</b>	<b>5.624.949</b>	<b>12.209.656</b>	<b>32</b>

Euro / Euros

FINANTZAKETA FINANCIACION	AURREKONTUA PRESUPUESTO	EGINDAKOA REALIZADO	ALDEA DIFERENCIA	%
<b>I. USTIAPEN-JARDUERETAKO DIRU-FLUXU POSITIBOAK FLUJOS POSITIVOS DE EFECTIVO DE LAS ACTIVIDADES DE EXPLOTACIÓN</b>	<b>5.298.520</b>	<b>764.510</b>	<b>4.534.010</b>	<b>(14)</b>
<b>III. JASOKO DIREN TRANSFERENTZIAK, DIRU-LAGUNTZAK, DOHAINTZAK ETA LEGATUAK TRANSFERENCIAS, SUBVENCIONES, DONACIONES Y LEGADOS A RECIBIR</b>	<b>441.728</b>	<b>-----</b>	<b>441.728</b>	<b>0</b>
<b>IV. ONDARE-TRESNEN GEHIKUNTZA ETA FINANTZA-INBERTSIOEN GUTXITZEA AUMENTO DE INSTRUMENTOS PATRIMONIO Y DISMINUCIÓN DE INVERSIONES FINANCIERAS</b>	<b>-----</b>	<b>2.262</b>	<b>(2.262)</b>	<b>***</b>
4. BESTELAKO FINANTZA-INBERTSIOAK OTRAS INVERSIONES FINANCIERAS	-----	2.262	(2.262)	***
<b>V. PASIBO FINANTZARIOKO TRESNEN GEHIKUNTZA AUMENTO DE INSTRUMENTOS DE PASIVO FINANCIERO</b>	<b>4.000.000</b>	<b>49.642</b>	<b>3.950.358</b>	<b>1</b>
2. KREDITU-ERAKUNDEEKIKO ZORRAK DEUDAS CON ENTIDADES DE CRÉDITO	4.000.000	-----	4.000.000	0
4. BESTELAKO ZORRAK OTRAS DEUDAS	-----	49.642	(49.642)	***
<b>VII. ESKUDIRUAREN EDO BALIOKIDEEN GUTXITZE GARBIA DISMINUCIÓN NETA DEL EFECTIVO O EQUIVALENTES</b>	<b>8.094.357</b>	<b>4.808.535</b>	<b>3.285.822</b>	<b>(59)</b>
<b>FINANTZAKETA GUZTIRA TOTAL FINANCIACIÓN</b>	<b>17.834.605</b>	<b>5.624.949</b>	<b>12.209.656</b>	<b>32</b>

## Parque Tecnológico -Tecnologi Elkartegia, S.A.

EGINDAKOAREN USTIAPEN AURREKONTUA  
PRESUPUESTO DE EXPLOTACION REALIZADO

Euro / Euros

GASTUAK GASTOS	AURREKONTUA PRESUPUESTO	EGINDAKOA REALIZADO	ALDEA DIFERENCIA	%
<b>I. PERTSONAL-GASTUAK GASTOS DE PERSONAL</b>	<b>1.283.340</b>	<b>574.123</b>	<b>709.217</b>	<b>45</b>
1. SOLDATAK, LANSARIAK ETA ANTZEKOAK SUELDOS, SALARIOS Y ASIMILADOS	1.027.469	465.503	561.966	45
2. KARGA SOZIALAK ETA BESTE BATZUK CARGAS SOCIALES Y OTROS	255.871	108.620	147.251	42
<b>II. FUNTZIONAMENDU-GASTUAK GASTOS DE FUNCIONAMIENTO</b>	<b>4.536.668</b>	<b>1.721.852</b>	<b>2.814.816</b>	<b>38</b>
2. KANPOKO ZERBITZUAK SERVICIOS EXTERIORES	4.246.668	1.720.621	2.526.047	41
3. TRIBUTUAK TRIBUTOS	290.000	1.231	288.769	0
<b>III. GASTU FINANTZARIOAK GASTOS FINANCIEROS</b>	<b>767.623</b>	<b>352.342</b>	<b>415.281</b>	<b>46</b>
2. HIRUGARRENEKIKO ZORRENAK POR DEUDAS CON TERCEROS	767.623	352.342	415.281	46
<b>V. KOBRATZEKO KONTUEN GEHIKETA ETA ORDAINTEZKO KONTUEN GUTXITZE GARBIAK AUMENTO CUENTAS A COBRAR Y DISMINUCIÓN CUENTAS A PAGAR NETOS</b>	<b>-----</b>	<b>718.223</b>	<b>-----</b>	<b>0</b>
<b>VI. USTIAPEN-JARDUERETAKO DIRU-FLUXU POSITIBOAK FLUJOS POSITIVOS DE EFECTIVO DE LAS ACTIVIDADES DE EXPLOTACIÓN</b>	<b>5.298.520</b>	<b>764.510</b>	<b>4.534.010</b>	<b>14</b>
<b>GASTUAK GUZTIRA TOTAL GASTOS</b>	<b>11.886.151</b>	<b>4.131.050</b>	<b>7.755.101</b>	<b>35</b>

Euro / Euros

DIRU-SARRERAK INGRESOS	AURREKONTUA PRESUPUESTO	EGINDAKOA REALIZADO	ALDEA DIFERENCIA	%
<b>I. NEGOZIO-ZIFRAREN ZENBATEKO GARBIA IMPORTE NETO DE LA CIFRA DE NEGOCIOS</b>	<b>10.969.062</b>	<b>3.749.829</b>	<b>7.219.233</b>	<b>34</b>
1. SALMENTAK VENTAS	3.348.754	-----	3.348.754	0
2. ZERBITZU-EMATEAK PRESTACIONES DE SERVICIOS	7.620.308	3.749.829	3.870.479	49
<b>II. USTIAPENENKO BESTELAKO DIRU-SARRERAK OTROS INGRESOS DE EXPLOTACIÓN</b>	<b>-----</b>	<b>77.159</b>	<b>(77.159)</b>	<b>***</b>
<b>IV. USTIAPENENKO TRANSFERENTZIAK ETA DIRU-LAGUNTZAK TRANSFERENCIAS Y SUBVENCIONES DE EXPLOTACIÓN</b>	<b>783.908</b>	<b>287.610</b>	<b>496.298</b>	<b>37</b>
<b>V. SARRERA FINANTZARIOAK INGRESOS FINANCIEROS</b>	<b>95.544</b>	<b>16.452</b>	<b>79.092</b>	<b>17</b>
2. BALORE NEGOZIAGARRI ETA BESTELAKO FINANTZA-TRESNENAK DE VALORES NEGOCIABLES Y OTROS INSTRUMENTOS FINANCIEROS	95.544	16.452	79.092	17
<b>VI. ORDAINTEZKO KONTUEN GEHIKETA ETA KOBRATZEKO KONTUEN GUTXITZE GARBIAK AUMENTO CUENTAS A PAGAR Y DISMINUCIÓN CUENTAS A COBRAR NETOS</b>	<b>37.637</b>	<b>-----</b>	<b>755.860</b>	<b>***</b>
<b>DIRU-SARRERAK GUZTIRA TOTAL INGRESOS</b>	<b>11.886.151</b>	<b>4.131.050</b>	<b>7.755.101</b>	<b>35</b>







Parque T. de Alava - Arabako T. Elkartegia, S.A

EGOERA BALANTZEA  
BALANCE DE SITUACION

Euro / Euros

AKTIBOA ACTIVO	30/06/2016	ONDARE GARBIA ETA PASIBOA PATRIMONIO NETO Y PASIVO	30/06/2016
<b>A) AKTIBO EZ-KORRIENTEA ACTIVO NO CORRIENTE</b>	<b>36.553.285</b>	<b>A) ONDARE GARBIA PATRIMONIO NETO</b>	<b>41.998.231</b>
II. Ibilgetu materiala <i>Inmovilizado material</i>	141.887	<b>A-1) Fondo propioak Fondos propios</b>	<b>41.844.426</b>
2. Instalazio teknikoak eta bestelako ibilgetu materiala <i>Instalaciones técnicas y otro inmovilizado material</i>	33.167	I. Kapitala <i>Capital</i>	63.407.600
3. Ekoizpen-bidean den ibilgetua eta aurrerakinak <i>Inmovilizado en curso y anticipos</i>	108.720	1. Kapitala eskrituratua <i>Capital escriturado</i>	63.407.600
III. Ondasun higiezinak inbertsioak <i>Inversiones inmobiliarias</i>	36.411.327	III. Erreserbak <i>Reservas</i>	(350.860)
1. Lurrak <i>Terrenos</i>	1.010.524	1. Lege- eta estatutu-erreserbak <i>Legal y estatutarias</i>	144.268
2. Eraikuntzak <i>Construcciones</i>	35.400.803	2. Bestelako erreserbak <i>Otras reservas</i>	(495.128)
V. Epe luzeko finantza inbertsioak <i>Inversiones financieras a largo plazo</i>	71	V. Aurreko ekitaldietako emaitzak <i>Resultados de ejercicios anteriores</i>	(19.607.520)
5. Bestelako aktibo finantzarioak <i>Otros activos financieros</i>	71	2. (Aurreko ekitaldietako emaitza negatiboak) <i>(Resultados negativos de ejercicios anteriores)</i>	(19.607.520)
<b>B) AKTIBO KORRIENTEA ACTIVO CORRIENTE</b>	<b>21.474.060</b>	VII. Ekitaldiko emaitza <i>Resultado del ejercicio</i>	(1.604.794)
II. Izakinak <i>Existencias</i>	18.773.211	<b>A-3) Jasotako diru-laguntzak, dohaintzak eta legatuak Subvenciones, donaciones y legados recibidos</b>	<b>153.805</b>
2. Lehengaiak eta bestelako hornikuntzak <i>Materias primas y otros aprovisionamientos</i>	18.771.901	<b>B) PASIBO EZ-KORRIENTEA PASIVO NO CORRIENTE</b>	<b>15.447.417</b>
6. Hornitzaileei emandako aurrerakinak <i>Anticipos a proveedores</i>	1.310	II. Epe luzeko zorrak <i>Deudas a largo plazo</i>	14.186.472
III. Merkataritza zordunak eta kobartzeko bestelako kontuak <i>Deudores comerciales y otras cuentas a cobrar</i>	1.601.536	2. Kreditu-erakundeekin zorrak <i>Deudas con entidades de crédito</i>	14.036.111
1. Bezeroak, salmentengatik eta zerbitzu-emeategatik <i>Clientes por ventas y prestaciones de servicios</i>	1.522.638	5. Bestelako pasibo finantzarioak <i>Otros pasivos financieros</i>	150.361
5. Zerga korrientearen aktiboak <i>Activos por impuesto corriente</i>	1.586	III. Taldeko enprekin eta elkartuekin epe luzeko zorrak <i>Deudas con empresas del grupo y asociadas a largo plazo</i>	1.201.131
6. Administrazio Publikoekin bestelako hartzeak <i>Otros créditos con las Administraciones Públicas</i>	77.312	IV. Zerga geroratu pasiboak <i>Pasivos por impuesto diferido</i>	59.814
V. Epe laburreko finantza-inbertsioak <i>Inversiones financieras a corto plazo</i>	4.864	<b>C) PASIBO KORRIENTEA PASIVO CORRIENTE</b>	<b>581.697</b>
5. Bestelako aktibo finantzarioak <i>Otros activos financieros</i>	4.864	III. Epe laburreko zorrak <i>Deudas a corto plazo</i>	452.778
VII. Diruzaintza eta bestelako aktibo likido baliokideak <i>Efectivo y otros activos líquidos equivalentes</i>	1.094.449	2. Kreditu-erakundeekin zorrak <i>Deudas con entidades de crédito</i>	452.778
1. Diruzaintza <i>Tesorería</i>	1.094.449	V. Merkataritza hartzekodunak eta ordaintzeko bestelako kontuak <i>Acreedores comerciales y otras cuentas a pagar</i>	128.919
		1. Hornitzaileak <i>Proveedores</i>	23.968
		2. Hornitzaileak, taldeko enpresak eta elkartuak <i>Proveedores, empresas del grupo y asociadas</i>	12.207
		4. Pertsonala (ordaintzeko dauden ordainsariak) <i>Personal (remuneraciones pendientes de pago)</i>	699
		6. Administrazio Publikoekin bestelako zorrak <i>Otras deudas con las Administraciones Públicas</i>	92.045
<b>AKTIBOA GUZTIRA (A+B) TOTAL ACTIVO (A+B)</b>	<b>58.027.345</b>	<b>ONDARE GARBIA ETA PASIBOA GUZTIRA (A+B+C) TOTAL PATRIMONIO NETO Y PASIVO (A+B+C)</b>	<b>58.027.345</b>

## Parque T. de Alava - Arabako T. Elkartegia, S.A

GALDU-IRABAZIEN KONTUA  
CUENTA DE PERDIDAS Y GANANCIAS

Euro / Euros

GALDU-IRABAZIEN KONTUA CUENTA DE PERDIDAS Y GANANCIAS	30/06/2016
<b>A) ERAGIKETA JARRAITUAK OPERACIONES CONTINUADAS</b>	
1. <b>Negoio-zifraren zenbateko garbia Importe neto de la cifra de negocios</b>	<b>349.101</b>
b) Zerbitzu-emateak Prestaciones de servicios	349.101
6. <b>Ustiapeneko bestelako sarrerak Otros ingresos de explotación</b>	<b>38.025</b>
a) Sarrera osagarriak eta kudeaketa arrunteko beste batzuk Ingresos accesorios y otros de gestión corriente	38.025
7. <b>Pertsonal-gastuak Gastos de personal</b>	<b>(267.585)</b>
a) Soldatak, lansariak eta antzekoak Sueldos, salarios y asimilados	(213.300)
b) Karga sozialak Cargas sociales	(54.285)
8. <b>Ustiapeneko bestelako gastuak Otros gastos de explotación</b>	<b>(689.488)</b>
a) Kanpoko zerbitzuak Servicios exteriores	(586.542)
b) Tributuak Tributos	(78.021)
c) Merkataritza eragiketetako galerak, narriadurak eta hornidura-aldaketak Pérdidas, deterioro y variación provisiones por oper. comerciales	(24.925)
9. <b>Ibilgetuaren amortizazioa Amortización del inmovilizado</b>	<b>(941.172)</b>
<b>A.1) USTIAPENKO EMAITZA (1+2+3+4+5+6+7+8+9+10+11+12+13+14+15) RESULTADO DE EXPLOTACIÓN (1+2+3+4+5+6+7+8+9+10+11+12+13+14+15)</b>	<b>(1.511.119)</b>
16. <b>Sarrera finantzarioak Ingresos financieros</b>	<b>23.767</b>
b) Balore negoziagarrien eta bestelako finantza-tresnen sarrerak De valores negociables y otros instrumentos financieros	23.767
b2) Hirugarren enpresetakoak De terceros	23.767
17. <b>Gastu finantzarioak Gastos financieros</b>	<b>(117.442)</b>
b) Hirugarreneneko zorrenak Por deudas con terceros	(117.442)
<b>A.2) EMAITZA FINANTZARIOA (16+17+18+19+20+21) RESULTADO FINANCIERO (16+17+18+19+20+21)</b>	<b>(93.675)</b>
<b>A.3) ZERGA AURREKO EMAITZA (A.1+A.2) RESULTADO ANTES DE IMPUESTOS (A.1+A.2)</b>	<b>(1.604.794)</b>
<b>A.4) EKITALDIKO EMAITZA (A.3+22) RESULTADO DEL EJERCICIO (A.3+22)</b>	<b>(1.604.794)</b>

Parque T. de Alava - Arabako T. Elkartegia, S.A

EFEKTIBO FLUXUEN EGOERA-ORRIA  
ESTADO DE FLUJOS DE EFECTIVO

Euro / Euros

DIRU-FLUXUEN EGOERA-ORRIA ESTADO DE FLUJOS DE EFECTIVO	30/06/2016
<b>A) USTIAPEN-JARDUERETAKO DIRU-FLUXUAK FLUJOS DE EFECTIVO DE LAS ACTIVIDADES DE EXPLOTACIÓN</b>	
1. Ekitaldiko zerga aurreko emaitza <i>Resultado del ejercicio antes de impuestos</i>	(1.604.794)
2. Emaitzaren doikuntzak <i>Ajustes del resultado</i>	1.059.772
a) Ibilgetuaren amortizazioa (+) <i>Amortización del inmovilizado (+)</i>	941.172
b) Narriaduragatik egindako balio-zuzenketak (+/-) <i>Correcciones valorativas por deterioro (+/-)</i>	24.925
g) Sarrera finantzarioak (-) <i>Ingresos financieros (-)</i>	(23.767)
h) Gastu finantzarioak (+) <i>Gastos financieros (+)</i>	117.442
3. Kapital korrientearen aldaketak <i>Cambios en el capital corriente</i>	174.332
b) Zordunak eta kobratzeko bestelako kontuak (+/-) <i>Deudores y otras cuentas a cobrar(+/-)</i>	242.083
d) Hartzekodunak eta ordaintzeko bestelako kontuak (+/-) <i>Acreedores y otras cuentas a pagar (+/-)</i>	(67.751)
4. Ustiapen-jardueretako bestelako diru-fluxuak (+/-) <i>Otros flujos de efectivo de las actividades de explotación (+/-)</i>	(93.675)
a) Interesen ordainketa (-) <i>Pagos de intereses (-)</i>	(117.442)
c) Interes-kobrantzak (+) <i>Cobros de intereses (+)</i>	23.767
5. Ustiapen-jardueretako diru-fluxuak (+/--1+/-2+/-3+/-4) <i>Flujos de efectivo de las actividades de explotación (+/--1+/-2+/-3+/-4)</i>	(464.365)
<b>B) INBERTSIO-JARDUERETAKO DIRU-FLUXUAK (+/-) FLUJOS DE EFECTIVO DE LAS ACTIVIDADES DE INVERSIÓN (+/-)</b>	
6. Inbertsioen ordainketak (-) <i>Pagos por inversión (-)</i>	(33.966)
c) Ibilgetu materiala <i>Inmovilizado material</i>	(33.167)
e) Bestelako aktibo finantzarioak <i>Otros activos financieros</i>	(799)
8. Inbertsio-jardueretako diru-fluxuak (7-6) <i>Flujos de efectivo de las actividades de inversión (7-6)</i>	(33.966)
<b>C) FINANTZAKETA-JARDUERETAKO DIRU-FLUXUAK FLUJOS DE EFECTIVO DE LAS ACTIVIDADES DE FINANCIACIÓN</b>	
10. Pasibo finantzarioko tresnen kobrantzak eta ordainketak <i>Cobros y pagos por instrumentos de pasivo financiero</i>	(598.291)
a) Jaulkipena <i>Emisión</i>	8.694
5 Bestelako zorrak (+) <i>Otras deudas (+)</i>	8.694
b) Itzulketak eta amortizazioak <i>Devolución y amortización de</i>	(606.985)
2. Kreditu-erakundeekiko zorrak (-) <i>Deudas con entidades de crédito (-)</i>	(452.778)

Euro / Euros

<b>DIRU-FLUXUEN EGOERA-ORRIA</b> <b>ESTADO DE FLUJOS DE EFECTIVO</b>		<b>30/06/2016</b>
5.	Bestelako zorrak (-) <i>Otras deudas (-)</i>	(154.207)
12.	Finantzaketa-jardueretako diru-fluxuak (+/-9+/-10-11) <i>Flujos de efectivo de las actividades de financiación (+/-9+/-10-11)</i>	(598.291)
D)	KANBIO-TASEN ALDAKETEN ERAGINA <i>EFFECTO DE LAS VARIACIONES DE LOS TIPOS DE CAMBIO</i>	-----
E)	ESKUDIRUAREN EDO BALIOKIDEEN GEHIKUNTZA/GUTXITZE GARBIA (+/-5+/-8+/-12+/-D) <i>AUMENTO/DISMINUCIÓN NETA DEL EFECTIVO O EQUIVALENTES (+/-5+/-8+/-12+/-D)</i>	(1.096.622)

Parque T. de Alava - Arabako T. Elkartegia, S.A

EGINDAKOAREN KAPITAL AURREKONTUA  
PRESUPUESTO DE CAPITAL REALIZADO

Euro / Euros

INBERTSIOAK INVERSIONES	AURREKONTUA PRESUPUESTO	EGINDAKOA REALIZADO	ALDEA DIFERENCIA	%
I. USTIAPEN-JARDUERETAKO DIRU-FLUXU NEGATIBOAK FLUJOS NEGATIVOS DE EFECTIVO DE LAS ACTIVIDADES DE EXPLOTACIÓN	887.583	464.365	423.218	52
II. INBERTSIO UKIEZIN, MATERIAL, ONDASUN HIGIEZIN ETA BESTE BATZUEN GEHIKUNTZA AUMENTO DE INVERSIONES INTANGIBLES, MATERIALES, INMOBILIARIAS Y OTRAS	665.224	33.167	632.057	5
2. IBILGETU MATERIALA INMOVILIZADO MATERIAL	665.224	33.167	632.057	5
III. FINANTZA-INBERTSIOEN GEHIKUNTZA ETA ONDARE-TRESNEN GUTXITZEA AUMENTO DE INVERSIONES FINANCIERAS Y DISMINUCIÓN DE INSTRUMENTOS PATRIMONIO	----	799	(799)	***
2. BESTELAKO FINANTZA-INBERTSIOAK OTRAS INVERSIONES FINANCIERAS	----	799	(799)	***
IV. PASIBO FINANTZARIOKO TRESNEN GUTXITZEA (ITZULKETA ETA AMORTIZAZIOA) DISMINUCIÓN DE INSTRUMENTOS PASIVO FINANCIERO (DEVOLUCIÓN Y AMORTIZACIÓN)	1.041.991	606.985	435.006	58
2. KREDITU-ERAKUNDEEKIKO ZORRAK DEUDAS CON ENTIDADES DE CRÉDITO	905.556	452.778	452.778	50
3. TALDEKO ENPRESEKIKO ETA ELKARTUEKIKO ZORRAK DEUDAS CON EMPRESAS DEL GRUPO Y ASOCIADAS	136.435	----	136.435	0
4. BESTELAKO ZORRAK OTRAS DEUDAS	----	154.207	(154.207)	***
<b>INBERTSIOAK GUZTIRA TOTAL INVERSIONES</b>	<b>2.594.798</b>	<b>1.105.316</b>	<b>1.489.482</b>	<b>43</b>

Euro / Euros

FINANTZAKETA FINANCIACION	AURREKONTUA PRESUPUESTO	EGINDAKOA REALIZADO	ALDEA DIFERENCIA	%
II. INBERTSIO UKIEZIN, MATERIAL, HIGIEZIN ETA BESTE BATZUEN GUTXITZEA DISMINUCIÓN DE INVERSIONES INTANGIBLES, MATERIALES, INMOBILIARIAS Y OTRAS	218.689	----	218.689	0
2. IBILGETU MATERIALA INMOVILIZADO MATERIAL	218.689	----	218.689	0
IV. ONDARE-TRESNEN GEHIKUNTZA ETA FINANTZA-INBERTSIOEN GUTXITZEA AUMENTO DE INSTRUMENTOS PATRIMONIO Y DISMINUCIÓN DE INVERSIONES FINANCIERAS	2.318.436	----	2.318.436	0
1. ONDARE-TRESNEN JAULKIPENA EMISIÓN DE INSTRUMENTOS DE PATRIMONIO	2.314.900	----	2.314.900	0
4. BESTELAKO FINANTZA-INBERTSIOAK OTRAS INVERSIONES FINANCIERAS	3.536	----	3.536	0
V. PASIBO FINANTZARIOKO TRESNEN GEHIKUNTZA AUMENTO DE INSTRUMENTOS DE PASIVO FINANCIERO	----	8.694	(8.694)	***
4. BESTELAKO ZORRAK OTRAS DEUDAS	----	8.694	(8.694)	***
VII. ESKUDIRUAREN EDO BALIOKIDEEN GUTXITZE GARBIA DISMINUCIÓN NETA DEL EFECTIVO O EQUIVALENTES	57.673	1.096.622	(1.038.949)	***
<b>FINANTZAKETA GUZTIRA TOTAL FINANCIACIÓN</b>	<b>2.594.798</b>	<b>1.105.316</b>	<b>1.489.482</b>	<b>43</b>

## Parque T. de Alava - Arabako T. Elkartegia, S.A

EGINDAKOAREN USTIAPEN AURREKONTUA  
PRESUPUESTO DE EXPLOTACION REALIZADO

Euro / Euros


GASTUAK GASTOS	AURREKONTUA PRESUPUESTO	EGINDAKOA REALIZADO	ALDEA DIFERENCIA	%
<b>I. PERTSONAL-GASTUAK GASTOS DE PERSONAL</b>	<b>628.230</b>	<b>267.585</b>	<b>360.645</b>	<b>43</b>
1. SOLDATAK, LANSARIAK ETA ANTZEKOAK SUELDOS, SALARIOS Y ASIMILADOS	496.823	213.300	283.523	43
2. KARGA SOZIALAK ETA BESTE BATZUK CARGAS SOCIALES Y OTROS	131.407	54.285	77.122	41
<b>II. FUNTZIONAMENDU-GASTUAK GASTOS DE FUNCIONAMIENTO</b>	<b>1.359.673</b>	<b>664.563</b>	<b>695.110</b>	<b>49</b>
2. KANPOKO ZERBITZUAK SERVICIOS EXTERIORES	1.301.873	586.542	715.331	45
3. TRIBUTUAK TRIBUTOS	57.800	78.021	(20.221)	135
<b>III. GASTU FINANTZARIOAK GASTOS FINANCIEROS</b>	<b>416.234</b>	<b>117.442</b>	<b>298.792</b>	<b>28</b>
2. HIRUGARRENEKIKO ZORRENAK POR DEUDAS CON TERCEROS	416.234	117.442	298.792	28
<b>GASTUAK GUZTIRA TOTAL GASTOS</b>	<b>2.404.137</b>	<b>1.049.590</b>	<b>1.354.547</b>	<b>44</b>

Euro / Euros

DIRU-SARRERAK INGRESOS	AURREKONTUA PRESUPUESTO	EGINDAKOA REALIZADO	ALDEA DIFERENCIA	%
<b>I. NEGOZIO-ZIFRAREN ZENBATEKO GARBIA IMPORTE NETO DE LA CIFRA DE NEGOCIOS</b>	<b>1.078.579</b>	<b>349.101</b>	<b>729.478</b>	<b>32</b>
1. SALMENTAK VENTAS	200.000	-----	200.000	0
2. ZERBITZU-EMATEAK PRESTACIONES DE SERVICIOS	878.579	349.101	529.478	40
<b>II. USTIAPENENKO BESTELAKO DIRU-SARRERAK OTROS INGRESOS DE EXPLOTACIÓN</b>	<b>21.629</b>	<b>38.025</b>	<b>(16.396)</b>	<b>176</b>
<b>V. SARRERA FINANTZARIOAK INGRESOS FINANCIEROS</b>	<b>47.238</b>	<b>23.767</b>	<b>23.471</b>	<b>50</b>
2. BALORE NEGOZIAGARRI ETA BESTELAKO FINANTZA-TRESNENAK DE VALORES NEGOCIABLES Y OTROS INSTRUMENTOS FINANCIEROS	47.238	23.767	23.471	50
<b>VI. ORDAINTEZKO KONTUEN GEHIKETA ETA KOBRATZEKO KONTUEN GUTXITZE GARBIAK AUMENTO CUENTAS A PAGAR Y DISMINUCIÓN CUENTAS A COBRAR NETOS</b>	<b>369.108</b>	<b>174.332</b>	<b>194.776</b>	<b>(47)</b>
<b>VII. USTIAPEN-JARDUERETAKO DIRU-FLUXU NEGATIBOAK FLUJOS NEGATIVOS DE EFECTIVO DE LAS ACTIVIDADES DE EXPLOTACIÓN</b>	<b>887.583</b>	<b>464.365</b>	<b>423.218</b>	<b>(52)</b>
<b>DIRU-SARRERAK GUZTIRA TOTAL INGRESOS</b>	<b>2.404.137</b>	<b>1.049.590</b>	<b>1.354.547</b>	<b>44</b>



**Gipuzkoako Zientzia eta Teknologia Parkea, S.A.**  
***Parque Científico y Tecnológico de Gipuzkoa, S.A.***







P. Científico y Tecnológico de Gipuzkoa, S.A.

EGOERA BALANTZEA  
BALANCE DE SITUACION

Euro / Euros

AKTIBOA ACTIVO	30/06/2016	ONDARE GARBIA ETA PASIBOA PATRIMONIO NETO Y PASIVO	30/06/2016
<b>A) AKTIBO EZ-KORRIENTEA ACTIVO NO CORRIENTE</b>	<b>44.505.407</b>	<b>A) ONDARE GARBIA PATRIMONIO NETO</b>	<b>79.985.142</b>
I. Ibilgetu ukiezina <i>Inmovilizado intangible</i>	2.167	<b>A-1) Fondo propioak Fondos propios</b>	<b>79.715.670</b>
5. Aplikazio informatikoak <i>Aplicaciones informáticas</i>	2.167	I. Kapitala <i>Capital</i>	82.821.300
II. Ibilgetu materiala <i>Inmovilizado material</i>	972.390	1. Kapital eskrituratua <i>Capital escriturado</i>	82.821.300
1. Lurrak eta eraikuntzak <i>Terrenos y construcciones</i>	304.151	III. Erreserbak <i>Reservas</i>	1.569.955
2. Instalazio teknikoak eta bestelako ibilgetu materiala <i>Instalaciones técnicas y otro inmovilizado material</i>	42.107	1. Lege- eta estatutu-erreserbak <i>Legal y estatutarias</i>	294.105
3. Ekoizpen-bidean den ibilgetua eta aurrerakinak <i>Inmovilizado en curso y anticipos</i>	626.132	2. Bestelako erreserbak <i>Otras reservas</i>	1.275.850
III. Ondasun higiezinak inbertsioak <i>Inversiones inmobiliarias</i>	43.516.139	V. Aurreko ekitaldietako emaitzak <i>Resultados de ejercicios anteriores</i>	(3.952.712)
1. Lurrak <i>Terrenos</i>	10.978.865	2. (Aurreko ekitaldietako emaitza negatiboak) <i>(Resultados negativos de ejercicios anteriores)</i>	(3.952.712)
2. Eraikuntzak <i>Construcciones</i>	32.537.274	VII. Ekitaldiko emaitza <i>Resultado del ejercicio</i>	(722.873)
V. Epe luzeko finantza inbertsioak <i>Inversiones financieras a largo plazo</i>	14.711	<b>A-3) Jasotako diru-laguntzak, dohaintzak eta legatuak Subvenciones, donaciones y legados recibidos</b>	<b>269.472</b>
5. Bestelako aktibo finantzarioak <i>Otros activos financieros</i>	14.711	<b>B) PASIBO EZ-KORRIENTEA PASIVO NO CORRIENTE</b>	<b>7.192.718</b>
<b>B) AKTIBO KORRIENTEA ACTIVO CORRIENTE</b>	<b>44.427.669</b>	II. Epe luzeko zorrak <i>Deudas a largo plazo</i>	4.219.728
II. Izakinak <i>Existencias</i>	37.535.290	2. Kreditu-erakundeekiko zorrak <i>Deudas con entidades de crédito</i>	800.000
1. Merkataritzakoak <i>Comerciales</i>	37.535.290	5. Bestelako pasibo finantzarioak <i>Otros pasivos financieros</i>	3.419.728
III. Merkataritza zordunak eta kobratzeko bestelako kontuak <i>Deudores comerciales y otras cuentas a cobrar</i>	1.361.436	III. Taldeko enprekin eta elkartuekin epe luzeko zorrak <i>Deudas con empresas del grupo y asociadas a largo plazo</i>	2.868.195
1. Bezeroak, salmentengatik eta zerbitzu-emateengatik <i>Clientes por ventas y prestaciones de servicios</i>	1.220.304	IV. Zerga geroratu pasiboak <i>Pasivos por impuesto diferido</i>	104.795
2. Bezeroak, taldeko enpresak eta elkartuak <i>Clientes, empresas del grupo y asociadas</i>	110.178	<b>C) PASIBO KORRIENTEA PASIVO CORRIENTE</b>	<b>1.755.216</b>
3. Hainbat zordun <i>Deudores varios</i>	5.675	II. Epe laburreko hornidurak <i>Provisiones a corto plazo</i>	519
4. Pertsonala <i>Personal</i>	24.444	III. Epe laburreko zorrak <i>Deudas a corto plazo</i>	1.074.541
5. Zerga korrientearen aktiboak <i>Activos por impuesto corriente</i>	72	2. Kreditu-erakundeekin zorrak <i>Deudas con entidades de crédito</i>	800.000
6. Administrazio Publikoekin bestelako hartzeak <i>Otros créditos con las Administraciones Públicas</i>	763	5. Bestelako pasibo finantzarioak <i>Otros pasivos financieros</i>	274.541
V. Epe laburreko finantza-inbertsioak <i>Inversiones financieras a corto plazo</i>	2.355	V. Merkataritza hartzekodunak eta ordaintzeko bestelako kontuak <i>Acreedores comerciales y otras cuentas a pagar</i>	680.156
3. Zorra adierazten duten baloreak <i>Valores representativos de deuda</i>	1.915	2. Hornitzaileak, taldeko enpresak eta elkartuak <i>Proveedores, empresas del grupo y asociadas</i>	112.944
5. Bestelako aktibo finantzarioak <i>Otros activos financieros</i>	440	3. Hainbat hartzekodun <i>Acreedores varios</i>	202.696
VII. Diruzaintza eta bestelako aktibo likido baliokideak <i>Efectivo y otros activos líquidos equivalentes</i>	5.528.588	4. Pertsonala (ordaintzeko dauden ordainsariak) <i>Personal (remuneraciones pendientes de pago)</i>	66
1. Diruzaintza <i>Tesorería</i>	5.528.588	6. Administrazio Publikoekin bestelako zorrak <i>Otras deudas con las Administraciones Públicas</i>	68.950
		7. Bezeroek emandako aurrerakinak <i>Anticipos de clientes</i>	295.500
<b>AKTIBOA GUZTIRA (A+B) TOTAL ACTIVO (A+B)</b>	<b>88.933.076</b>	<b>ONDARE GARBIA ETA PASIBOA GUZTIRA (A+B+C) TOTAL PATRIMONIO NETO Y PASIVO (A+B+C)</b>	<b>88.933.076</b>

## P. Científico y Tecnológico de Gipuzkoa, S.A.

GALDU-IRABAZIEN KONTUA  
CUENTA DE PERDIDAS Y GANANCIAS

Euro / Euros

GALDU-IRABAZIEN KONTUA CUENTA DE PERDIDAS Y GANANCIAS		30/06/2016
<b>A) ERAGIKETA JARRAITUAK</b> <b>OPERACIONES CONTINUADAS</b>		
1. <b>Negoio-zifren zenbateko garbia</b> <i>Importe neto de la cifra de negocios</i>		1.687.222
b) Zerbitzu-emateak <i>Prestaciones de servicios</i>		1.687.222
7. <b>Pertsonal-gastuak</b> <b>Gastos de personal</b>		(289.925)
a) Soldatak, lansariak eta antzekoak <i>Sueldos, salarios y asimilados</i>		(226.777)
b) Karga sozialak <i>Cargas sociales</i>		(63.148)
8. <b>Ustiapeneko bestelako gastuak</b> <b>Otros gastos de explotación</b>		(1.194.781)
a) Kanpoko zerbitzuak <i>Servicios exteriores</i>		(822.610)
b) Tributuak <i>Tributos</i>		(380.193)
c) Merkataritza eragiketako galerak, narriadurak eta hornidura-aldaketak <i>Pérdidas, deterioro y variación provisiones por oper. comerciales</i>		8.022
9. <b>Ibilgetuaren amortizazioa</b> <b>Amortización del inmovilizado</b>		(942.826)
15. <b>Bestelako emaitzak</b> <b>Otros resultados</b>		12.913
<b>A.1) USTIAPENENKO EMAITZA (1+2+3+4+5+6+7+8+9+10+11+12+13+14+15)</b> <b>RESULTADO DE EXPLOTACIÓN (1+2+3+4+5+6+7+8+9+10+11+12+13+14+15)</b>		(727.397)
16. <b>Sarrera finantzarioak</b> <b>Ingresos financieros</b>		18.874
b) Balore negoziagarrien eta bestelako finantza-tresnen sarrerak <i>De valores negociables y otros instrumentos financieros</i>		18.874
b2) Hirugarren enpresetakoak <i>De terceros</i>		18.874
17. <b>Gastu finantzarioak</b> <b>Gastos financieros</b>		(14.350)
b) Hirugarreneneko zorrenak <i>Por deudas con terceros</i>		(14.350)
<b>A.2) EMAITZA FINANTZARIOA (16+17+18+19+20+21)</b> <b>RESULTADO FINANCIERO (16+17+18+19+20+21)</b>		4.524
<b>A.3) ZERGA AURREKO EMAITZA (A.1+A.2)</b> <b>RESULTADO ANTES DE IMPUESTOS (A.1+A.2)</b>		(722.873)
<b>A.4) EKITALDIKO EMAITZA (A.3+22)</b> <b>RESULTADO DEL EJERCICIO (A.3+22)</b>		(722.873)

P. Científico y Tecnológico de Gipuzkoa, S.A.

EFEKTIBO FLUXUEN EGOERA-ORRIA  
ESTADO DE FLUJOS DE EFECTIVO

Euro / Euros

DIRU-FLUXUEN EGOERA-ORRIA ESTADO DE FLUJOS DE EFECTIVO	30/06/2016
<b>A) USTIAPEN-JARDUERETAKO DIRU-FLUXUAK FLUJOS DE EFECTIVO DE LAS ACTIVIDADES DE EXPLOTACIÓN</b>	
1. Ekitaldiko zerga aurreko emaitza <i>Resultado del ejercicio antes de impuestos</i>	(722.873)
2. Emaitzaren doikuntzak <i>Ajustes del resultado</i>	930.280
a) Ibilgetuaren amortizazioa (+) <i>Amortización del inmovilizado (+)</i>	942.826
b) Narriaduragatik egindako balio-zuzenketak (+/-) <i>Correcciones valorativas por deterioro (+/-)</i>	(8.022)
g) Sarrera finantzarioak (-) <i>Ingresos financieros (-)</i>	(18.874)
h) Gastu finantzarioak (+) <i>Gastos financieros (+)</i>	14.350
3. Kapital korrientearen aldaketak <i>Cambios en el capital corriente</i>	344.874
b) Zordunak eta kobratzeko bestelako kontuak (+/-) <i>Deudores y otras cuentas a cobrar(+/-)</i>	569.065
c) Bestelako aktibo korrienteak (+/-) <i>Otros activos corrientes (+/-)</i>	16.391
d) Hartzekodunak eta ordaintzeko bestelako kontuak (+/-) <i>Acreedores y otras cuentas a pagar (+/-)</i>	(240.582)
4. Ustiapen-jardueretako bestelako diru-fluxuak (+/-) <i>Otros flujos de efectivo de las actividades de explotación (+/-)</i>	4.770
a) Interesen ordainketa (-) <i>Pagos de intereses (-)</i>	(14.350)
c) Interes-kobrantzak (+) <i>Cobros de intereses (+)</i>	19.120
5. Ustiapen-jardueretako diru-fluxuak (+/--1+/-2+/-3+/-4) <i>Flujos de efectivo de las actividades de explotación (+/--1+/-2+/-3+/-4)</i>	557.051
<b>B) INBERTSIO-JARDUERETAKO DIRU-FLUXUAK (+/-) FLUJOS DE EFECTIVO DE LAS ACTIVIDADES DE INVERSIÓN (+/-)</b>	
6. Inbertsioen ordainketak (-) <i>Pagos por inversión (-)</i>	(378.516)
c) Ibilgetu materiala <i>Inmovilizado material</i>	(304.266)
d) Ondasun higiezinak inbertsioak <i>Inversiones inmobiliarias</i>	(73.810)
e) Bestelako aktibo finantzarioak <i>Otros activos financieros</i>	(440)
7. Desinbertsioen kobrantzak (+) <i>Cobros por desinversiones (+)</i>	1.200
e) Bestelako aktibo finantzarioak <i>Otros activos financieros</i>	1.200
8. Inbertsio-jardueretako diru-fluxuak (7-6) <i>Flujos de efectivo de las actividades de inversión (7-6)</i>	(377.316)
<b>C) FINANTZAKETA-JARDUERETAKO DIRU-FLUXUAK FLUJOS DE EFECTIVO DE LAS ACTIVIDADES DE FINANCIACIÓN</b>	
10. Pasibo finantzarioko tresnen kobrantzak eta ordainketak <i>Cobros y pagos por instrumentos de pasivo financiero</i>	15.988

Euro / Euros

<b>DIRU-FLUXUEN EGOERA-ORRIA</b> <b>ESTADO DE FLUJOS DE EFECTIVO</b>	<b>30/06/2016</b>
a) Jaulkipena <i>Emisión</i>	15.988
5 Bestelako zorrak (+) <i>Otras deudas (+)</i>	15.988
<b>12. Finantzaketa-jardueretako diru-fluxuak (+/-9+/-10-11)</b> <b><i>Flujos de efectivo de las actividades de financiación (+/-9+/-10-11)</i></b>	<b>15.988</b>
<b>D) KANBIO-TASEN ALDAKETEN ERAGINA</b> <b><i>EFECTO DE LAS VARIACIONES DE LOS TIPOS DE CAMBIO</i></b>	----
<b>E) ESKUDIRUAREN EDO BALIOKIDEEN GEHIKUNTZA/GUTXITZE GARBIA (+/-5+/-8+/-12+/-D)</b> <b><i>AUMENTO/DISMINUCIÓN NETA DEL EFECTIVO O EQUIVALENTES (+/-5+/-8+/-12+/-D)</i></b>	<b>195.723</b>

P. Científico y Tecnológico de Gipuzkoa, S.A.

EGINDAKOAREN KAPITAL AURREKONTUA  
PRESUPUESTO DE CAPITAL REALIZADO

Euro / Euros

INBERTSIOAK INVERSIONES	AURREKONTUA PRESUPUESTO	EGINDAKOA REALIZADO	ALDEA DIFERENCIA	%
<b>II. INBERTSIO UKIEZIN, MATERIAL, ONDASUN HIGIEZIN ETA BESTE BATZUEN GEHIKUNTZA AUMENTO DE INVERSIONES INTANGIBLES, MATERIALES, INMOBILIARIAS Y OTRAS</b>	3.908.975	216.514	3.692.461	6
2. IBILGETU MATERIALA INMOVILIZADO MATERIAL	-----	142.704	(142.704)	***
3. ONDASUN HIGIEZINETAKO INBERTSIOAK INVERSIONES INMOBILIARIAS	3.908.975	73.810	3.835.165	2
<b>III. FINANTZA-INBERTSIOEN GEHIKUNTZA ETA ONDARE-TRESNEN GUTXITZEA AUMENTO DE INVERSIONES FINANCIERAS Y DISMINUCIÓN DE INSTRUMENTOS PATRIMONIO</b>	-----	440	(440)	***
2. BESTELAKO FINANTZA-INBERTSIOAK OTRAS INVERSIONES FINANCIERAS	-----	440	(440)	***
<b>IV. PASIBO FINANTZARIOKO TRESNEN GUTXITZEA (ITZULKETA ETA AMORTIZAZIOA) DISMINUCIÓN DE INSTRUMENTOS PASIVO FINANCIERO (DEVOLUCIÓN Y AMORTIZACIÓN)</b>	1.073.970	161.562	912.408	15
2. KREDITU-ERAKUNDEEKIKO ZORRAK DEUDAS CON ENTIDADES DE CRÉDITO	800.000	-----	800.000	0
4. BESTELAKO ZORRAK OTRAS DEUDAS	273.970	161.562	112.408	59
<b>VI. ESKUDIRUAREN EDO BALIOKIDEEN GEHIKUNTZA GARBIA AUMENTO NETO DEL EFECTIVO O EQUIVALENTES</b>	-----	195.723	-----	0
<b>INBERTSIOAK GUZTIRA TOTAL INVERSIONES</b>	<b>4.982.945</b>	<b>574.239</b>	<b>4.408.706</b>	<b>12</b>

Euro / Euros

FINANTZAKETA FINANCIACION	AURREKONTUA PRESUPUESTO	EGINDAKOA REALIZADO	ALDEA DIFERENCIA	%
<b>I. USTIAPEN-JARDUERETAKO DIRU-FLUXU POSITIBOAK FLUJOS POSITIVOS DE EFECTIVO DE LAS ACTIVIDADES DE EXPLOTACIÓN</b>	3.414.265	557.051	2.857.214	(16)
<b>IV. ONDARE-TRESNEN GEHIKUNTZA ETA FINANTZA-INBERTSIOEN GUTXITZEA AUMENTO DE INSTRUMENTOS PATRIMONIO Y DISMINUCIÓN DE INVERSIONES FINANCIERAS</b>	915.700	1.200	914.500	0
1. ONDARE-TRESNEN JAULKIPENA EMISIÓN DE INSTRUMENTOS DE PATRIMONIO	913.700	-----	913.700	0
4. BESTELAKO FINANTZA-INBERTSIOAK OTRAS INVERSIONES FINANCIERAS	2.000	1.200	800	60
<b>V. PASIBO FINANTZARIOKO TRESNEN GEHIKUNTZA AUMENTO DE INSTRUMENTOS DE PASIVO FINANCIERO</b>	34.671	15.988	18.683	46
3. TALDEKO ENPRESEKIKO ETA ELKARTUEKIKO ZORRAK DEUDAS CON EMPRESAS DEL GRUPO Y ASOCIADAS	34.671	-----	34.671	0
4. BESTELAKO ZORRAK OTRAS DEUDAS	-----	15.988	(15.988)	***
<b>VII. ESKUDIRUAREN EDO BALIOKIDEEN GUTXITZE GARBIA DISMINUCIÓN NETA DEL EFECTIVO O EQUIVALENTES</b>	618.309	-----	814.032	32
<b>FINANTZAKETA GUZTIRA TOTAL FINANCIACIÓN</b>	<b>4.982.945</b>	<b>574.239</b>	<b>4.408.706</b>	<b>12</b>

## P. Científico y Tecnológico de Gipuzkoa, S.A.

EGINDAKOAREN USTIAPEN AURREKONTUA  
PRESUPUESTO DE EXPLOTACION REALIZADO

Euro / Euros

GASTUAK GASTOS	AURREKONTUA PRESUPUESTO	EGINDAKOA REALIZADO	ALDEA DIFERENCIA	%
<b>I. PERTSONAL-GASTUAK GASTOS DE PERSONAL</b>	<b>687.797</b>	<b>289.925</b>	<b>397.872</b>	<b>42</b>
1. SOLDATAK, LANSARIAK ETA ANTZEKOAK SUELDOS, SALARIOS Y ASIMILADOS	553.782	226.777	327.005	41
2. KARGA SOZIALAK ETA BESTE BATZUK CARGAS SOCIALES Y OTROS	134.015	63.148	70.867	47
<b>II. FUNTZIONAMENDU-GASTUAK GASTOS DE FUNCIONAMIENTO</b>	<b>2.469.896</b>	<b>1.208.241</b>	<b>1.261.655</b>	<b>49</b>
2. KANPOKO ZERBITZUAK SERVICIOS EXTERIORES	2.112.950	822.610	1.290.340	39
3. TRIBUTUAK TRIBUTOS	346.061	380.193	(34.132)	110
4. KUDEAKETA ARRUNTEKO BESTELAKO GASTUAK OTROS GASTOS DE GESTIÓN CORRIENTE	10.885	5.438	5.447	50
<b>III. GASTU FINANTZARIOAK GASTOS FINANCIEROS</b>	<b>137.787</b>	<b>14.350</b>	<b>123.437</b>	<b>10</b>
2. HIRUGARRENEKIKO ZORRENAK POR DEUDAS CON TERCEROS	137.787	14.350	123.437	10
<b>V. KOBRATZEKO KONTUEN GEHIKETA ETA ORDAINZEKO KONTUEN GUTXITZE GARBIAK AUMENTO CUENTAS A COBRAR Y DISMINUCIÓN CUENTAS A PAGAR NETOS</b>	<b>80.000</b>	<b>----</b>	<b>425.120</b>	<b>(431)</b>
<b>VI. USTIAPEN-JARDUERETAKO DIRU-FLUXU POSITIBOAK FLUJOS POSITIVOS DE EFECTIVO DE LAS ACTIVIDADES DE EXPLOTACIÓN</b>	<b>3.414.265</b>	<b>557.051</b>	<b>2.857.214</b>	<b>16</b>
<b>GASTUAK GUZTIRA TOTAL GASTOS</b>	<b>6.789.745</b>	<b>2.069.567</b>	<b>4.720.178</b>	<b>30</b>

Euro / Euros

DIRU-SARRERAK INGRESOS	AURREKONTUA PRESUPUESTO	EGINDAKOA REALIZADO	ALDEA DIFERENCIA	%
<b>I. NEGOZIO-ZIFRAREN ZENBATEKO GARBIA IMPORTE NETO DE LA CIFRA DE NEGOCIOS</b>	<b>3.045.000</b>	<b>1.687.222</b>	<b>1.357.778</b>	<b>55</b>
1. SALMENTAK VENTAS	3.045.000	----	3.045.000	0
2. ZERBITZU-EMATEAK PRESTACIONES DE SERVICIOS	----	1.687.222	(1.687.222)	***
<b>II. USTIAPENENKO BESTELAKO DIRU-SARRERAK OTROS INGRESOS DE EXPLOTACIÓN</b>	<b>3.711.491</b>	<b>18.351</b>	<b>3.693.140</b>	<b>0</b>
<b>IV. USTIAPENENKO TRANSFERENTZIAK ETA DIRU-LAGUNTZAK TRANSFERENCIAS Y SUBVENCIONES DE EXPLOTACIÓN</b>	<b>5.000</b>	<b>----</b>	<b>5.000</b>	<b>0</b>
<b>V. SARRERA FINANTZARIOAK INGRESOS FINANCIEROS</b>	<b>28.254</b>	<b>18.874</b>	<b>9.380</b>	<b>67</b>
2. BALORE NEGOZIAGARRI ETA BESTELAKO FINANTZA-TRESNENAK DE VALORES NEGOCIABLES Y OTROS INSTRUMENTOS FINANCIEROS	28.254	18.874	9.380	67
<b>VI. ORDAINZEKO KONTUEN GEHIKETA ETA KOBRATZEKO KONTUEN GUTXITZE GARBIAK AUMENTO CUENTAS A PAGAR Y DISMINUCIÓN CUENTAS A COBRAR NETOS</b>	<b>----</b>	<b>345.120</b>	<b>----</b>	<b>0</b>
<b>DIRU-SARRERAK GUZTIRA TOTAL INGRESOS</b>	<b>6.789.745</b>	<b>2.069.567</b>	<b>4.720.178</b>	<b>30</b>







Gestión Capital Riesgo del País Vasco, S.A.

EGOERA BALANTZEA  
BALANCE DE SITUACION

Euro / Euros

AKTIBOA ACTIVO	30/06/2016	ONDARE GARBIA ETA PASIBOA PATRIMONIO NETO Y PASIVO	30/06/2016
<b>A) AKTIBO EZ-KORRIENTEA ACTIVO NO CORRIENTE</b>	<b>4.404</b>	<b>A) ONDARE GARBIA PATRIMONIO NETO</b>	<b>3.301.200</b>
II. Ibilgetu materiala <i>Inmovilizado material</i>	3.705	<b>A-1) Fondo propioak Fondos propios</b>	<b>3.301.200</b>
2. Instalazio teknikoak eta bestelako ibilgetu materiala <i>Instalaciones técnicas y otro inmovilizado material</i>	3.705	I. Kapitala <i>Capital</i>	690.000
V. Epe luzeko finantza inbertsioak <i>Inversiones financieras a largo plazo</i>	699	1. Kapital eskrituratua <i>Capital escriturado</i>	690.000
5. Bestelako aktibo finantzarioak <i>Otros activos financieros</i>	699	III. Erreserbak <i>Reservas</i>	1.929.258
<b>B) AKTIBO KORRIENTEA ACTIVO CORRIENTE</b>	<b>3.801.563</b>	1. Lege- eta estatutu-erreserbak <i>Legal y estatutarias</i>	138.233
III. Merkataritza zordunak eta kobratzeko bestelako kontuak <i>Deudores comerciales y otras cuentas a cobrar</i>	618.651	2. Bestelako erreserbak <i>Otras reservas</i>	1.791.025
3. Hainbat zordun <i>Deudores varios</i>	601.056	VII. Ekitaldiko emaitza <i>Resultado del ejercicio</i>	681.942
6. Administrazio Publikoekin bestelako hartzeak <i>Otros créditos con las Administraciones Públicas</i>	17.595	<b>B) PASIBO EZ-KORRIENTEA PASIVO NO CORRIENTE</b>	<b>----</b>
V. Epe laburreko finantza-inbertsioak <i>Inversiones financieras a corto plazo</i>	689	<b>C) PASIBO KORRIENTEA PASIVO CORRIENTE</b>	<b>504.767</b>
2. Enpresekiko kredituak <i>Créditos a empresas</i>	689	V. Merkataritza hartzekodunak eta ordaintzeko bestelako kontuak <i>Acreedores comerciales y otras cuentas a pagar</i>	504.767
VII. Diruzaintza eta bestelako aktibo likido baliokideak <i>Efectivo y otros activos líquidos equivalentes</i>	3.182.223	3. Hainbat hartzekodun <i>Acreedores varios</i>	7.736
1. Diruzaintza <i>Tesorería</i>	3.182.223	4. Pertsonala (ordaintzeko dauden ordainsariak) <i>Personal (remuneraciones pendientes de pago)</i>	19.532
		5. Zerga korrientearen pasiboak <i>Pasivos por impuesto corriente</i>	388.865
		6. Administrazio Publikoekin bestelako zorrak <i>Otras deudas con las Administraciones Públicas</i>	88.634
<b>AKTIBOA GUZTIRA (A+B) TOTAL ACTIVO (A+B)</b>	<b>3.805.967</b>	<b>ONDARE GARBIA ETA PASIBOA GUZTIRA (A+B+C) TOTAL PATRIMONIO NETO Y PASIVO (A+B+C)</b>	<b>3.805.967</b>

## Gestión Capital Riesgo del País Vasco, S.A.

GALDU-IRABAZIEN KONTUA  
CUENTA DE PERDIDAS Y GANANCIAS

Euro / Euros

GALDU-IRABAZIEN KONTUA CUENTA DE PERDIDAS Y GANANCIAS		30/06/2016
<b>A) ERAGIKETA JARRAITUAK</b> <b>OPERACIONES CONTINUADAS</b>		
1. <b>Negoio-zifraren zenbateko garbia</b> <i>Importe neto de la cifra de negocios</i>		<b>1.207.088</b>
b) Zerbitzu-emateak <i>Prestaciones de servicios</i>		1.207.088
7. <b>Pertsonal-gastuak</b> <b>Gastos de personal</b>		<b>(459.308)</b>
a) Soldatak, lansariak eta antzekoak <i>Sueldos, salarios y asimilados</i>		(376.854)
b) Karga sozialak <i>Cargas sociales</i>		(82.454)
8. <b>Ustiapeneko bestelako gastuak</b> <b>Otros gastos de explotación</b>		<b>(65.837)</b>
a) Kanpoko zerbitzuak <i>Servicios exteriores</i>		(63.769)
b) Tributuak <i>Tributos</i>		(2.068)
9. <b>Ibilgetuaren amortizazioa</b> <b>Amortización del inmovilizado</b>		<b>(1)</b>
<b>A.1) USTIAPENKO EMAITZA (1+2+3+4+5+6+7+8+9+10+11+12+13+14+15)</b> <b>RESULTADO DE EXPLOTACIÓN (1+2+3+4+5+6+7+8+9+10+11+12+13+14+15)</b>		<b>681.942</b>
<b>A.2) EMAITZA FINANTZARIOA (16+17+18+19+20+21)</b> <b>RESULTADO FINANCIERO (16+17+18+19+20+21)</b>		----
<b>A.3) ZERGA AURREKO EMAITZA (A.1+A.2)</b> <b>RESULTADO ANTES DE IMPUESTOS (A.1+A.2)</b>		<b>681.942</b>
<b>A.4) EKITALDIKO EMAITZA (A.3+22)</b> <b>RESULTADO DEL EJERCICIO (A.3+22)</b>		<b>681.942</b>

Gestión Capital Riesgo del País Vasco, S.A.

EFEKTIBO FLUXUEN EGOERA-ORRIA  
ESTADO DE FLUJOS DE EFECTIVO

Euro / Euros

DIRU-FLUXUEN EGOERA-ORRIA ESTADO DE FLUJOS DE EFECTIVO	30/06/2016
<b>A) USTIAPEN-JARDUERETAKO DIRU-FLUXUAK FLUJOS DE EFECTIVO DE LAS ACTIVIDADES DE EXPLOTACIÓN</b>	
1. Ekitaldiko zerga aurreko emaitza <i>Resultado del ejercicio antes de impuestos</i>	681.942
2. Emaitzaren doikuntzak <i>Ajustes del resultado</i>	1
a) Ibilgetuaren amortizazioa (+) <i>Amortización del inmovilizado (+)</i>	1
3. Kapital korrientearen aldaketak <i>Cambios en el capital corriente</i>	55.979
b) Zordunak eta kobratzeko bestelako kontuak (+/-) <i>Deudores y otras cuentas a cobrar(+/-)</i>	30.040
d) Hartzekodunak eta ordaintzeko bestelako kontuak (+/-) <i>Acreedores y otras cuentas a pagar (+/-)</i>	25.939
5. Ustiapen-jardueretako diru-fluxuak (+/-1+/-2+/-3+/-4) <i>Flujos de efectivo de las actividades de explotación (+/-1+/-2+/-3+/-4)</i>	737.922
<b>B) INBERTSIO-JARDUERETAKO DIRU-FLUXUAK (+/-) FLUJOS DE EFECTIVO DE LAS ACTIVIDADES DE INVERSIÓN (+/-)</b>	
7. Desinbertsioen kobrantzak (+) <i>Cobros por desinversiones (+)</i>	1.033
e) Bestelako aktibo finantzarioak <i>Otros activos financieros</i>	1.033
8. Inbertsio-jardueretako diru-fluxuak (7-6) <i>Flujos de efectivo de las actividades de inversión (7-6)</i>	1.033
<b>C) FINANTZAKETA-JARDUERETAKO DIRU-FLUXUAK FLUJOS DE EFECTIVO DE LAS ACTIVIDADES DE FINANCIACIÓN</b>	
11. Dibidendu-ordainketak eta bestelako ondare-tresnen ordainsariak <i>Pagos por dividendos y remuneraciones de otros instrumentos de patrimonio</i>	(993.004)
12. Finantzaketa-jardueretako diru-fluxuak (+/-9+/-10-11) <i>Flujos de efectivo de las actividades de financiación (+/-9+/-10-11)</i>	(993.004)
<b>D) KANBIO-TASEN ALDAKETEN ERAGINA EFECTO DE LAS VARIACIONES DE LOS TIPOS DE CAMBIO</b>	----
<b>E) ESKUDIRUAREN EDO BALIOKIDEEN GEHIKUNTZA/GUTXITZE GARBIA (+/-5+/-8+/-12+/-D) AUMENTO/DISMINUCIÓN NETA DEL EFECTIVO O EQUIVALENTES (+/-5+/-8+/-12+/-D)</b>	(254.049)

## Gestión Capital Riesgo del País Vasco, S.A.

EGINDAKOAREN KAPITAL AURREKONTUA  
PRESUPUESTO DE CAPITAL REALIZADO

Euro / Euros

INBERTSIOAK INVERSIONES	AURREKONTUA PRESUPUESTO	EGINDAKOA REALIZADO	ALDEA DIFERENCIA	%
<b>II. INBERTSIO UKIEZIN, MATERIAL, ONDASUN HIGIEZIN ETA BESTE BATZUEN GEHIKUNTZA AUMENTO DE INVERSIONES INTANGIBLES, MATERIALES, INMOBILIARIAS Y OTRAS</b>	36.000	----	36.000	0
1. IBILGETU UKIEZINA INMOVILIZADO INTANGIBLE	10.000	----	10.000	0
2. IBILGETU MATERIALA INMOVILIZADO MATERIAL	26.000	----	26.000	0
<b>III. FINANTZA-INBERTSIOEN GEHIKUNTZA ETA ONDARE-TRESNEN GUTXITZEA AUMENTO DE INVERSIONES FINANCIERAS Y DISMINUCIÓN DE INSTRUMENTOS PATRIMONIO</b>	----	993.004	(993.004)	***
5. DIBIDENDU-ORDAINKETAK PAGOS POR DIVIDENDOS	----	993.004	(993.004)	***
<b>VI. ESKUDIRUAREN EDO BALIOKIDEEN GEHIKUNTZA GARBIA AUMENTO NETO DEL EFECTIVO O EQUIVALENTES</b>	521.512	----	775.561	(49)
<b>INBERTSIOAK GUZTIRA TOTAL INVERSIONES</b>	557.512	993.004	(435.492)	178

Euro / Euros

FINANTZAKETA FINANCIACION	AURREKONTUA PRESUPUESTO	EGINDAKOA REALIZADO	ALDEA DIFERENCIA	%
<b>I. USTIAPEN-JARDUERETAKO DIRU-FLUXU POSITIBOAK FLUJOS POSITIVOS DE EFECTIVO DE LAS ACTIVIDADES DE EXPLOTACIÓN</b>	557.512	737.922	(180.410)	(132)
<b>IV. ONDARE-TRESNEN GEHIKUNTZA ETA FINANTZA-INBERTSIOEN GUTXITZEA AUMENTO DE INSTRUMENTOS PATRIMONIO Y DISMINUCIÓN DE INVERSIONES FINANCIERAS</b>	----	1.033	(1.033)	***
4. BESTELAKO FINANTZA-INBERTSIOAK OTRAS INVERSIONES FINANCIERAS	----	1.033	(1.033)	***
<b>VII. ESKUDIRUAREN EDO BALIOKIDEEN GUTXITZE GARBIA DISMINUCIÓN NETA DEL EFECTIVO O EQUIVALENTES</b>	----	254.049	----	0
<b>FINANTZAKETA GUZTIRA TOTAL FINANCIACIÓN</b>	557.512	993.004	(435.492)	178

## Gestión Capital Riesgo del País Vasco, S.A.

EGINDAKOAREN USTIAPEN AURREKONTUA  
PRESUPUESTO DE EXPLOTACION REALIZADO

Euro / Euros

GASTUAK GASTOS	AURREKONTUA PRESUPUESTO	EGINDAKOA REALIZADO	ALDEA DIFERENCIA	%
<b>I. PERTSONAL-GASTUAK GASTOS DE PERSONAL</b>	<b>1.061.429</b>	<b>459.308</b>	<b>602.121</b>	<b>43</b>
1. SOLDATAK, LANSARIAK ETA ANTZEKOAK SUELDOS, SALARIOS Y ASIMILADOS	890.441	376.854	513.587	42
2. KARGA SOZIALAK ETA BESTE BATZUK CARGAS SOCIALES Y OTROS	170.988	82.454	88.534	48
<b>II. FUNTZIONAMENDU-GASTUAK GASTOS DE FUNCIONAMIENTO</b>	<b>642.059</b>	<b>65.837</b>	<b>576.222</b>	<b>10</b>
2. KANPOKO ZERBITZUAK SERVICIOS EXTERIORES	406.907	63.769	343.138	16
3. TRIBUTUAK TRIBUTOS	235.152	2.068	233.084	1
<b>V. KOBRATZEKO KONTUEN GEHIKETA ETA ORDAINTZEKO KONTUEN GUTXITZE GARBIAK AUMENTO CUENTAS A COBRAR Y DISMINUCIÓN CUENTAS A PAGAR NETOS</b>	<b>40.000</b>	<b>-----</b>	<b>95.979</b>	<b>(140)</b>
<b>VI. USTIAPEN-JARDUERETAKO DIRU-FLUXU POSITIBOAK FLUJOS POSITIVOS DE EFECTIVO DE LAS ACTIVIDADES DE EXPLOTACIÓN</b>	<b>557.512</b>	<b>737.922</b>	<b>(180.410)</b>	<b>132</b>
<b>GASTUAK GUZTIRA TOTAL GASTOS</b>	<b>2.301.000</b>	<b>1.263.067</b>	<b>1.037.933</b>	<b>55</b>

Euro / Euros

DIRU-SARRERAK INGRESOS	AURREKONTUA PRESUPUESTO	EGINDAKOA REALIZADO	ALDEA DIFERENCIA	%
<b>I. NEGOZIO-ZIFRAREN ZENBATEKO GARBIA IMPORTE NETO DE LA CIFRA DE NEGOCIOS</b>	<b>2.300.000</b>	<b>1.207.088</b>	<b>1.092.912</b>	<b>52</b>
2. ZERBITZU-EMATEAK PRESTACIONES DE SERVICIOS	2.300.000	1.207.088	1.092.912	52
<b>V. SARRERA FINANTZARIOAK INGRESOS FINANCIEROS</b>	<b>1.000</b>	<b>-----</b>	<b>1.000</b>	<b>0</b>
2. BALORE NEGOZIAGARRI ETA BESTELAKO FINANTZA-TRESNENAK DE VALORES NEGOCIABLES Y OTROS INSTRUMENTOS FINANCIEROS	1.000	-----	1.000	0
<b>VI. ORDAINTZEKO KONTUEN GEHIKETA ETA KOBRATZEKO KONTUEN GUTXITZE GARBIAK AUMENTO CUENTAS A PAGAR Y DISMINUCIÓN CUENTAS A COBRAR NETOS</b>	<b>-----</b>	<b>55.979</b>	<b>-----</b>	<b>0</b>
<b>DIRU-SARRERAK GUZTIRA TOTAL INGRESOS</b>	<b>2.301.000</b>	<b>1.263.067</b>	<b>1.037.933</b>	<b>55</b>









Arabako Eraberrikuntza Industrialdea, S.A.

EGOERA BALANTZEA  
BALANCE DE SITUACION

Euro / Euros

AKTIBOA ACTIVO	30/06/2016	ONDARE GARBIA ETA PASIBOA PATRIMONIO NETO Y PASIVO	30/06/2016
<b>A) AKTIBO EZ-KORRIENTEA ACTIVO NO CORRIENTE</b>	<b>2.448.887</b>	<b>A) ONDARE GARBIA PATRIMONIO NETO</b>	<b>2.799.135</b>
III. Ondasun higiezinetakoinbertsioak <i>Inversiones inmobiliarias</i>	2.448.887	<b>A-1) Fondo propioak Fondos propios</b>	<b>2.796.569</b>
1. Lurrak <i>Terrenos</i>	859.999	I. Kapitala <i>Capital</i>	3.296.768
2. Eraikuntzak <i>Construcciones</i>	1.588.888	1. Kapital eskrituratu <i>Capital escriturado</i>	3.796.096
<b>B) AKTIBO KORRIENTEA ACTIVO CORRIENTE</b>	<b>613.919</b>	2. (Kapital galdata gabea) <i>(Capital no exigido)</i>	(499.328)
III. Merkataritza zordunak eta kobratzeko bestelako kontuak <i>Deudores comerciales y otras cuentas a cobrar</i>	368.495	V. Aurreko ekitaldietako emaitzak <i>Resultados de ejercicios anteriores</i>	(364.601)
1. Bezeroak, salmentengatik eta zerbitzu-emeategatik <i>Cientes por ventas y prestaciones de servicios</i>	30.114	1. Gaineratitza <i>Remanente</i>	11.851
2. Bezeroak, taldeko enpresak eta elkartuak <i>Cientes, empresas del grupo y asociadas</i>	15.011	2. (Aurreko ekitaldietako emaitza negatiboak) <i>(Resultados negativos de ejercicios anteriores)</i>	(376.452)
3. Hainbat zordun <i>Deudores varios</i>	208.957	VII. Ekitaldiko emaitza <i>Resultado del ejercicio</i>	(135.598)
6. Administrazio Publikoekin bestelako hartzeak <i>Otros créditos con las Administraciones Públicas</i>	114.413	<b>A-3) Jasotako diru-laguntzak, dohaintzak eta legatuak Subvenciones, donaciones y legados recibidos</b>	<b>2.566</b>
IV. Taldeko enpresetan eta elkartuetan epe laburreko inbertsioak <i>Inversiones empresas del grupo y asociadas a corto plazo</i>	92.613	<b>B) PASIBO EZ-KORRIENTEA PASIVO NO CORRIENTE</b>	<b>36.620</b>
5. Bestelako aktibo finantzarioak <i>Otros activos financieros</i>	92.613	II. Epe luzeko zorrak <i>Deudas a largo plazo</i>	35.623
V. Epe laburreko finantza-inbertsioak <i>Inversiones financieras a corto plazo</i>	100	5. Bestelako pasibo finantzarioak <i>Otros pasivos financieros</i>	35.623
5. Bestelako aktibo finantzarioak <i>Otros activos financieros</i>	100	IV. Zerga geroratu pasiboak <i>Pasivos por impuesto diferido</i>	997
VII. Diruzaintza eta bestelako aktibo likido baliokideak <i>Efectivo y otros activos líquidos equivalentes</i>	152.711	<b>C) PASIBO KORRIENTEA PASIVO CORRIENTE</b>	<b>227.051</b>
1. Diruzaintza <i>Tesorería</i>	152.711	III. Epe laburreko zorrak <i>Deudas a corto plazo</i>	20
		5. Bestelako pasibo finantzarioak <i>Otros pasivos financieros</i>	20
		IV. Taldeko enprekin eta elkartuekin epe laburreko zorrak <i>Deudas con empresas del grupo y asociadas a corto plazo</i>	112.337
		V. Merkataritza hartzekodunak eta ordaintzeko bestelako kontuak <i>Acreedores comerciales y otras cuentas a pagar</i>	114.694
		2. Hornitzaileak, taldeko enpresak eta elkartuak <i>Proveedores, empresas del grupo y asociadas</i>	1.113
		3. Hainbat hartzekodun <i>Acreedores varios</i>	78.440
		4. Pertsonala (ordaintzeko dauden ordainsariak) <i>Personal (remuneraciones pendientes de pago)</i>	5.306
		6. Administrazio Publikoekin bestelako zorrak <i>Otras deudas con las Administraciones Públicas</i>	29.835
<b>AKTIBOA GUZTIRA (A+B) TOTAL ACTIVO (A+B)</b>	<b>3.062.806</b>	<b>ONDARE GARBIA ETA PASIBOA GUZTIRA (A+B+C) TOTAL PATRIMONIO NETO Y PASIVO (A+B+C)</b>	<b>3.062.806</b>

## Arabako Eraberrikuntza Industrialdea, S.A.

GALDU-IRABAZIEN KONTUA  
CUENTA DE PERDIDAS Y GANANCIAS

Euro / Euros

GALDU-IRABAZIEN KONTUA CUENTA DE PERDIDAS Y GANANCIAS		30/06/2016
<b>A) ERAGIKETA JARRAITUAK</b> <b>OPERACIONES CONTINUADAS</b>		
1. <b>Negoio-zifraren zenbateko garbia</b> <i>Importe neto de la cifra de negocios</i>		<b>102.605</b>
b) Zerbitzu-emateak <i>Prestaciones de servicios</i>		102.605
6. <b>Ustiapeneko bestelako sarrerak</b> <b>Otros ingresos de explotación</b>		<b>256.954</b>
a) Sarrera osagarriak eta kudeaketa arrunteko beste batzuk <i>Ingresos accesorios y otros de gestión corriente</i>		7.080
b) Ekitaldiko emaitzara egotzitako ustiapeneko diru-laguntzak <i>Subvenciones de explotación incorporadas al resultado del ejercicio</i>		249.874
7. <b>Pertsonal-gastuak</b> <b>Gastos de personal</b>		<b>(142.179)</b>
a) Soldadak, lansariak eta antzekoak <i>Sueldos, salarios y asimilados</i>		(111.584)
b) Karga sozialak <i>Cargas sociales</i>		(30.595)
8. <b>Ustiapeneko bestelako gastuak</b> <b>Otros gastos de explotación</b>		<b>(256.150)</b>
a) Kanpoko zerbitzuak <i>Servicios exteriores</i>		(249.359)
b) Tributuak <i>Tributos</i>		(6.791)
9. <b>Ibilgetuaren amortizazioa</b> <b>Amortización del inmovilizado</b>		<b>(96.828)</b>
<b>A.1) USTIAPENEO EMAITZA (1+2+3+4+5+6+7+8+9+10+11+12+13+14+15)</b> <b>RESULTADO DE EXPLOTACIÓN (1+2+3+4+5+6+7+8+9+10+11+12+13+14+15)</b>		<b>(135.598)</b>
<b>A.2) EMAITZA FINANTZARIOA (16+17+18+19+20+21)</b> <b>RESULTADO FINANCIERO (16+17+18+19+20+21)</b>		----
<b>A.3) ZERGA AURREKO EMAITZA (A.1+A.2)</b> <b>RESULTADO ANTES DE IMPUESTOS (A.1+A.2)</b>		<b>(135.598)</b>
<b>A.4) EKITALDIKO EMAITZA (A.3+22)</b> <b>RESULTADO DEL EJERCICIO (A.3+22)</b>		<b>(135.598)</b>

Arabako Eraberrikuntza Industrialdea, S.A.

EFEKTIBO FLUXUEN EGOERA-ORRIA  
ESTADO DE FLUJOS DE EFECTIVO

Euro / Euros

DIRU-FLUXUEN EGOERA-ORRIA ESTADO DE FLUJOS DE EFECTIVO	30/06/2016
<b>A) USTIAPEN-JARDUERETAKO DIRU-FLUXUAK FLUJOS DE EFECTIVO DE LAS ACTIVIDADES DE EXPLOTACIÓN</b>	
1. Ekitaldiko zerga aurreko emaitza <i>Resultado del ejercicio antes de impuestos</i>	(135.598)
2. Emaitzaren doikuntzak <i>Ajustes del resultado</i>	96.828
a) Ibilgetuaren amortizazioa (+) <i>Amortización del inmovilizado (+)</i>	96.828
3. Kapital korrientearen aldaketak <i>Cambios en el capital corriente</i>	(12.519)
b) Zordunak eta kobratzeko bestelako kontuak (+/-) <i>Deudores y otras cuentas a cobrar(+/-)</i>	(82.394)
d) Hartzekodunak eta ordaintzeko bestelako kontuak (+/-) <i>Acreedores y otras cuentas a pagar (+/-)</i>	69.875
4. Ustiapen-jardueretako bestelako diru-fluxuak (+/-) <i>Otros flujos de efectivo de las actividades de explotación (+/-)</i>	(8.528)
d) Mozkinen gaineko zergen kobrantzak (ordainketak) (+/-) <i>Cobros (pagos) por impuestos sobre beneficios (+/-)</i>	(8.528)
5. Ustiapen-jardueretako diru-fluxuak (+/--1+/-2+/-3+/-4) <i>Flujos de efectivo de las actividades de explotación (+/--1+/-2+/-3+/-4)</i>	(59.817)
<b>B) INBERTSIO-JARDUERETAKO DIRU-FLUXUAK (+/-) FLUJOS DE EFECTIVO DE LAS ACTIVIDADES DE INVERSIÓN (+/-)</b>	
6. Inbertsioen ordainketak (-) <i>Pagos por inversión (-)</i>	(7.284)
d) Ondasun higiezinetak inbertsioak <i>Inversiones inmobiliarias</i>	(7.284)
8. Inbertsio-jardueretako diru-fluxuak (7-6) <i>Flujos de efectivo de las actividades de inversión (7-6)</i>	(7.284)
<b>C) FINANTZAKETA-JARDUERETAKO DIRU-FLUXUAK FLUJOS DE EFECTIVO DE LAS ACTIVIDADES DE FINANCIACIÓN</b>	
10. Pasibo finantzarioko tresnen kobrantzak eta ordainketak <i>Cobros y pagos por instrumentos de pasivo financiero</i>	603
a) Jaulkipena <i>Emisión</i>	603
5 Bestelako zorrak (+) <i>Otras deudas (+)</i>	603
12. Finantzaketa-jardueretako diru-fluxuak (+/-9+/-10-11) <i>Flujos de efectivo de las actividades de financiación (+/-9+/-10-11)</i>	603
<b>D) KANBIO-TASEN ALDAKETEN ERAGINA EFECTO DE LAS VARIACIONES DE LOS TIPOS DE CAMBIO</b>	----
<b>E) ESKUDIRUAREN EDO BALIOKIDEEN GEHIKUNTZA/GUTXITZE GARBIA (+/-5+/-8+/-12+/-D) AUMENTO/DISMINUCIÓN NETA DEL EFECTIVO O EQUIVALENTES (+/-5+/-8+/-12+/-D)</b>	(66.498)

## Arabako Eraberrikuntza Industrialdea, S.A.

EGINDAKOAREN KAPITAL AURREKONTUA  
PRESUPUESTO DE CAPITAL REALIZADO

Euro / Euros

INBERTSIOAK INVERSIONES	AURREKONTUA PRESUPUESTO	EGINDAKOA REALIZADO	ALDEA DIFERENCIA	%
I. USTIAPEN-JARDUERETAKO DIRU-FLUXU NEGATIBOAK FLUJOS NEGATIVOS DE EFECTIVO DE LAS ACTIVIDADES DE EXPLOTACIÓN	9.998	59.817	(49.819)	598
II. INBERTSIO UKIEZIN, MATERIAL, ONDASUN HIGIEZIN ETA BESTE BATZUEN GEHIKUNTZA AUMENTO DE INVERSIONES INTANGIBLES, MATERIALES, INMOBILIARIAS Y OTRAS	115.000	7.284	107.716	6
3. ONDASUN HIGIEZINETAKO INBERTSIOAK INVERSIONES INMOBILIARIAS	115.000	7.284	107.716	6
VI. ESKUDIRUAREN EDO BALIOKIDEEN GEHIKUNTZA GARBIA AUMENTO NETO DEL EFECTIVO O EQUIVALENTES	129.664	-----	196.162	(51)
INBERTSIOAK GUZTIRA TOTAL INVERSIONES	254.662	67.101	187.561	26

Euro / Euros

FINANTZAKETA FINANCIACION	AURREKONTUA PRESUPUESTO	EGINDAKOA REALIZADO	ALDEA DIFERENCIA	%
IV. ONDARE-TRESNEN GEHIKUNTZA ETA FINANTZA-INBERTSIOEN GUTXITZEA AUMENTO DE INSTRUMENTOS PATRIMONIO Y DISMINUCIÓN DE INVERSIONES FINANCIERAS	254.662	-----	254.662	0
1. ONDARE-TRESNEN JAULKIPENA EMISIÓN DE INSTRUMENTOS DE PATRIMONIO	254.662	-----	254.662	0
V. PASIBO FINANTZARIOKO TRESNEN GEHIKUNTZA AUMENTO DE INSTRUMENTOS DE PASIVO FINANCIERO	-----	603	(603)	***
4. BESTELAKO ZORRAK OTRAS DEUDAS	-----	603	(603)	***
VII. ESKUDIRUAREN EDO BALIOKIDEEN GUTXITZE GARBIA DISMINUCIÓN NETA DEL EFECTIVO O EQUIVALENTES	-----	66.498	-----	0
FINANTZAKETA GUZTIRA TOTAL FINANCIACIÓN	254.662	67.101	187.561	26

Arabako Eraberrikuntza Industrialdea, S.A.

EGINDAKOAREN USTIAPEN AURREKONTUA  
PRESUPUESTO DE EXPLOTACION REALIZADO

Euro / Euros

GASTUAK GASTOS	AURREKONTUA PRESUPUESTO	EGINDAKOA REALIZADO	ALDEA DIFERENCIA	%
<b>I. PERTSONAL-GASTUAK GASTOS DE PERSONAL</b>	<b>315.430</b>	<b>142.179</b>	<b>173.251</b>	<b>45</b>
1. SOLDATAK, LANSARIAK ETA ANTZEKOAK SUELDOS, SALARIOS Y ASIMILADOS	243.112	111.584	131.528	46
2. KARGA SOZIALAK ETA BESTE BATZUK CARGAS SOCIALES Y OTROS	72.318	30.595	41.723	42
<b>II. FUNTZIONAMENDU-GASTUAK GASTOS DE FUNCIONAMIENTO</b>	<b>619.221</b>	<b>256.150</b>	<b>363.071</b>	<b>41</b>
2. KANPOKO ZERBITZUAK SERVICIOS EXTERIORES	609.438	249.359	360.079	41
3. TRIBUTUAK TRIBUTOS	9.783	6.791	2.992	69
<b>V. KOBRATZEKO KONTUEN GEHIKETA ETA ORDAINTZEKO KONTUEN GUTXITZE GARBIAK AUMENTO CUENTAS A COBRAR Y DISMINUCIÓN CUENTAS A PAGAR NETOS</b>	<b>----</b>	<b>21.047</b>	<b>(21.047)</b>	<b>***</b>
<b>GASTUAK GUZTIRA TOTAL GASTOS</b>	<b>934.651</b>	<b>419.376</b>	<b>515.275</b>	<b>45</b>

Euro / Euros

DIRU-SARRERAK INGRESOS	AURREKONTUA PRESUPUESTO	EGINDAKOA REALIZADO	ALDEA DIFERENCIA	%
<b>I. NEGOZIO-ZIFRAREN ZENBATEKO GARBIA IMPORTE NETO DE LA CIFRA DE NEGOCIOS</b>	<b>228.655</b>	<b>102.605</b>	<b>126.050</b>	<b>45</b>
2. ZERBITZU-EMATEAK PRESTACIONES DE SERVICIOS	228.655	102.605	126.050	45
<b>II. USTIAPENENKO BESTELAKO DIRU-SARRERAK OTROS INGRESOS DE EXPLOTACIÓN</b>	<b>----</b>	<b>7.080</b>	<b>(7.080)</b>	<b>***</b>
<b>IV. USTIAPENENKO TRANSFERENTZIAK ETA DIRU-LAGUNTZAK TRANSFERENCIAS Y SUBVENCIONES DE EXPLOTACIÓN</b>	<b>694.415</b>	<b>249.874</b>	<b>444.541</b>	<b>36</b>
<b>V. SARRERA FINANTZARIOAK INGRESOS FINANCIEROS</b>	<b>1.583</b>	<b>----</b>	<b>1.583</b>	<b>0</b>
2. BALORE NEGOZIAGARRI ETA BESTELAKO FINANTZA-TRESNENAK DE VALORES NEGOCIABLES Y OTROS INSTRUMENTOS FINANCIEROS	1.583	----	1.583	0
<b>VII. USTIAPEN-JARDUERETAKO DIRU-FLUXU NEGATIBOAK FLUJOS NEGATIVOS DE EFECTIVO DE LAS ACTIVIDADES DE EXPLOTACIÓN</b>	<b>9.998</b>	<b>59.817</b>	<b>(49.819)</b>	<b>(598)</b>
<b>DIRU-SARRERAK GUZTIRA TOTAL INGRESOS</b>	<b>934.651</b>	<b>419.376</b>	<b>515.275</b>	<b>45</b>









SPRILUR, S.A.

EGOERA BALANTZEA  
BALANCE DE SITUACION

Euro / Euros

AKTIBOA ACTIVO	30/06/2016	ONDARE GARBIA ETA PASIBOA PATRIMONIO NETO Y PASIVO	30/06/2016
<b>A) AKTIBO EZ-KORRIENTEA ACTIVO NO CORRIENTE</b>	<b>134.133.282</b>	<b>A) ONDARE GARBIA PATRIMONIO NETO</b>	<b>190.183.246</b>
I. Ibilgetu ukiezina <i>Inmovilizado intangible</i>	3.131	<b>A-1) Fondo propioak Fondos propios</b>	<b>186.368.121</b>
5. Aplikazio informatikoak <i>Aplicaciones informáticas</i>	3.131	I. Kapitala <i>Capital</i>	206.698.700
II. Ibilgetu materiala <i>Inmovilizado material</i>	135.326	1. Kapital eskrituratua <i>Capital escriturado</i>	206.698.700
1. Lurrak eta eraikuntzak <i>Terrenos y construcciones</i>	110.229	II. Jaulkipen-prima <i>Prima de emisión</i>	2.313.897
2. Instalazio teknikoak eta bestelako ibilgetu materiala <i>Instalaciones técnicas y otro inmovilizado material</i>	25.097	III. Erreserbak <i>Reservas</i>	10.572.564
III. Ondasun higiezinak inbertsioak <i>Inversiones inmobiliarias</i>	5.504.837	1. Lege- eta estatutu-erreserbak <i>Legal y estatutarias</i>	332.875
1. Lurrak <i>Terrenos</i>	1.009.375	2. Bestelako erreserbak <i>Otras reservas</i>	10.239.689
2. Eraikuntzak <i>Construcciones</i>	4.495.462	V. Aurreko ekitaldietako emaitzak <i>Resultados de ejercicios anteriores</i>	(32.266.149)
IV. Taldeko enpresetan eta elkartuetan epe luzeko inbertsioak <i>Inversiones empresas del grupo y asociadas a largo plazo</i>	126.999.165	2. (Aurreko ekitaldietako emaitza negatiboak) <i>(Resultados negativos de ejercicios anteriores)</i>	(32.266.149)
1. Ondare-tresnak <i>Instrumentos de patrimonio</i>	99.644.258	VII. Ekitaldiko emaitza <i>Resultado del ejercicio</i>	(950.891)
2. Enpresei emandako kredituak <i>Créditos a empresas</i>	27.354.907	<b>A-3) Jasotako diru-laguntzak, dohaintzak eta legatuak Subvenciones, donaciones y legados recibidos</b>	<b>3.815.125</b>
V. Epe luzeko finantza inbertsioak <i>Inversiones financieras a largo plazo</i>	7.163	<b>B) PASIBO EZ-KORRIENTEA PASIVO NO CORRIENTE</b>	<b>41.429.102</b>
2. Hirugarrenei emandako kredituak <i>Créditos a terceros</i>	6.500	II. Epe luzeko zorrak <i>Deudas a largo plazo</i>	37.083.610
5. Bestelako aktibo finantzarioak <i>Otros activos financieros</i>	663	2. Kreditu-erakundeekiko zorrak <i>Deudas con entidades de crédito</i>	37.001.194
VI. Zerga geroratuaren aktiboak <i>Activos por impuesto diferido</i>	1.483.660	5. Bestelako pasibo finantzarioak <i>Otros pasivos financieros</i>	82.416
<b>B) AKTIBO KORRIENTEA ACTIVO CORRIENTE</b>	<b>124.985.088</b>	III. Taldeko enpresekin eta elkartuekin epe luzeko zorrak <i>Deudas con empresas del grupo y asociadas a largo plazo</i>	2.861.832
II. Izakinak <i>Existencias</i>	115.685.876	IV. Zerga geroratuaren pasiboak <i>Pasivos por impuesto diferido</i>	1.483.660
2. Lehengaiak eta bestelako hornikuntzak <i>Materias primas y otros aprovisionamientos</i>	43.044.082	<b>C) PASIBO KORRIENTEA PASIVO CORRIENTE</b>	<b>27.506.022</b>
3. Ekoizpen-bidean diren produktuak <i>Productos en curso</i>	55.185	II. Epe laburreko hornidurak <i>Provisiones a corto plazo</i>	289.402
4. Produktu bukatuak <i>Productos terminados</i>	72.586.609	III. Epe laburreko zorrak <i>Deudas a corto plazo</i>	28.499
III. Merkataritza zordunak eta kobratzeko bestelako kontuak <i>Deudores comerciales y otras cuentas a cobrar</i>	9.077.384	2. Kreditu-erakundeekin zorrak <i>Deudas con entidades de crédito</i>	5.938
1. Bezeroak, salmentengatik eta zerbitzu-emeategatik <i>Cientes por ventas y prestaciones de servicios</i>	8.395.799	5. Bestelako pasibo finantzarioak <i>Otros pasivos financieros</i>	22.561
2. Bezeroak, taldeko enpresak eta elkartuak <i>Cientes, empresas del grupo y asociadas</i>	2.659	IV. Taldeko enpresekin eta elkartuekin epe laburreko zorrak <i>Deudas con empresas del grupo y asociadas a corto plazo</i>	26.300.625
3. Hainbat zordun <i>Deudores varios</i>	107.429	V. Merkataritza hartzekodunak eta ordaintzeko bestelako kontuak <i>Acreedores comerciales y otras cuentas a pagar</i>	887.496
5. Zerga korrientearen aktiboak <i>Activos por impuesto corriente</i>	203.841	1. Hornitzaileak <i>Proveedores</i>	542.196
6. Administrazio Publikoekin bestelako hartzekoak <i>Otros créditos con las Administraciones Públicas</i>	367.656	2. Hornitzaileak, taldeko enpresak eta elkartuak <i>Proveedores, empresas del grupo y asociadas</i>	8.094
V. Epe laburreko finantza-inbertsioak <i>Inversiones financieras a corto plazo</i>	387	3. Hainbat hartzekodun <i>Acreedores varios</i>	68.402
5. Bestelako aktibo finantzarioak <i>Otros activos financieros</i>	387	4. Pertsonala (ordaintzeko dauden ordainsariak) <i>Personal (remuneraciones pendientes de pago)</i>	3.391
VII. Diruzaintza eta bestelako aktibo likido baliokideak <i>Efectivo y otros activos líquidos equivalentes</i>	221.441	6. Administrazio Publikoekin bestelako zorrak <i>Otras deudas con las Administraciones Públicas</i>	138.218
1. Diruzaintza <i>Tesorería</i>	221.441	7. Bezeroek emandako aurrerakinak <i>Anticipos de clientes</i>	127.195
<b>AKTIBOA GUZTIRA (A+B) TOTAL ACTIVO (A+B)</b>	<b>259.118.370</b>	<b>ONDARE GARBIA ETA PASIBOA GUZTIRA (A+B+C) TOTAL PATRIMONIO NETO Y PASIVO (A+B+C)</b>	<b>259.118.370</b>

SPRILUR, S.A.

GALDU-IRABAZIEN KONTUA  
CUENTA DE PERDIDAS Y GANANCIAS

Euro / Euros

GALDU-IRABAZIEN KONTUA CUENTA DE PERDIDAS Y GANANCIAS		30/06/2016
<b>A) ERAGIKETA JARRAITUAK</b> <b>OPERACIONES CONTINUADAS</b>		
<b>1. Negozio-zifraren zenbateko garbia</b> <i>Importe neto de la cifra de negocios</i>		<b>4.906.868</b>
a) Salmentak <i>Ventas</i>		4.625.220
b) Zerbitzu-emateak <i>Prestaciones de servicios</i>		281.648
<b>2. Produktu bukatuen eta ekoizpen-bidean diren produktuen izakinen aldaketa</b> <i>Variación de existencias de productos terminados y en curso de fabricación</i>		<b>(976.837)</b>
<b>4. Hornikuntzak</b> <i>Aprovisionamientos</i>		<b>(3.560.538)</b>
a) Salgaien kontsumoa <i>Consumo de mercaderías</i>		(2.138.600)
b) Lehengaien eta bestelako material kontsumigarrien kontsumoa <i>Consumo de materias primas y otras materias consumibles</i>		(1.421.938)
<b>6. Ustiapeneko bestelako sarrerak</b> <i>Otros ingresos de explotación</i>		<b>15.387</b>
a) Sarrera osagarriak eta kudeaketa arrunteko beste batzuk <i>Ingresos accesorios y otros de gestión corriente</i>		15.387
<b>7. Pertsonal-gastuak</b> <i>Gastos de personal</i>		<b>(842.239)</b>
a) Soldatak, lansariak eta antzekoak <i>Sueldos, salarios y asimilados</i>		(699.691)
b) Karga sozialak <i>Cargas sociales</i>		(142.548)
<b>8. Ustiapeneko bestelako gastuak</b> <i>Otros gastos de explotación</i>		<b>(330.079)</b>
a) Kanpoko zerbitzuak <i>Servicios exteriores</i>		(318.354)
b) Tributuak <i>Tributos</i>		(3.716)
c) Merkataritza eragiketarako galerak, narriadurak eta hornidura-aldaketak <i>Pérdidas, deterioro y variación provisiones por oper. comerciales</i>		(8.009)
<b>9. Ibilgetuaren amortizazioa</b> <i>Amortización del inmovilizado</i>		<b>(124.342)</b>
<b>A.1) USTIAPENENKO EMAITZA (1+2+3+4+5+6+7+8+9+10+11+12+13+14+15)</b> <b>RESULTADO DE EXPLOTACIÓN (1+2+3+4+5+6+7+8+9+10+11+12+13+14+15)</b>		<b>(911.780)</b>
<b>16. Sarrera finantzarioak</b> <i>Ingresos financieros</i>		<b>172.704</b>
b) Balore negoziagarrien eta bestelako finantza-tresnen sarrerak <i>De valores negociables y otros instrumentos financieros</i>		172.704
b1) Taldeko enpresa eta elkartuetakoak <i>De empresas del grupo y asociadas</i>		126.626
b2) Hirugarren enpresetakoak <i>De terceros</i>		46.078
<b>17. Gastu finantzarioak</b> <i>Gastos financieros</i>		<b>(211.815)</b>
b) Hirugarrenetikozorrenak <i>Por deudas con terceros</i>		(211.815)
<b>A.2) EMAITZA FINANTZARIOA (16+17+18+19+20+21)</b> <b>RESULTADO FINANCIERO (16+17+18+19+20+21)</b>		<b>(39.111)</b>
<b>A.3) ZERGA AURREKO EMAITZA (A.1+A.2)</b> <b>RESULTADO ANTES DE IMPUESTOS (A.1+A.2)</b>		<b>(950.891)</b>
<b>A.4) EKITALDIKO EMAITZA (A.3+22)</b> <b>RESULTADO DEL EJERCICIO (A.3+22)</b>		<b>(950.891)</b>

SPRILUR, S.A.

EFEKTIBO FLUXUEN EGOERA-ORRIA  
ESTADO DE FLUJOS DE EFECTIVO

Euro / Euros

DIRU-FLUXUEN EGOERA-ORRIA ESTADO DE FLUJOS DE EFECTIVO	30/06/2016
<b>A) USTIAPEN-JARDUERETAKO DIRU-FLUXUAK FLUJOS DE EFECTIVO DE LAS ACTIVIDADES DE EXPLOTACIÓN</b>	
1. Ekitaldiko zerga aurreko emaitza <i>Resultado del ejercicio antes de impuestos</i>	(950.891)
2. Emaitzaren doikuntzak <i>Ajustes del resultado</i>	(704.178)
a) Ibilgetuaren amortizazioa (+) <i>Amortización del inmovilizado (+)</i>	124.342
b) Narriaduragatik egindako balio-zuzenketak (+/-) <i>Correcciones valorativas por deterioro (+/-)</i>	(875.640)
c) Hornidura-aldaketak (+/-) <i>Variación de provisiones (+/-)</i>	8.009
g) Sarrera finantzarioak (-) <i>Ingresos financieros (-)</i>	(172.704)
h) Gastu finantzarioak (+) <i>Gastos financieros (+)</i>	211.815
3. Kapital korrientearen aldaketak <i>Cambios en el capital corriente</i>	2.461.644
a) Izakinak (+/-) <i>Existencias (+/-)</i>	1.852.477
b) Zordunak eta kobratzeko bestelako kontuak (+/-) <i>Deudores y otras cuentas a cobrar (+/-)</i>	1.258.597
c) Bestelako aktibo korrienteak (+/-) <i>Otros activos corrientes (+/-)</i>	16.378
d) Hartzekodunak eta ordaintzeko bestelako kontuak (+/-) <i>Acreedores y otras cuentas a pagar (+/-)</i>	(665.808)
4. Ustiapen-jardueretako bestelako diru-fluxuak (+/-) <i>Otros flujos de efectivo de las actividades de explotación (+/-)</i>	106.005
a) Interesen ordainketa (-) <i>Pagos de intereses (-)</i>	(212.261)
c) Interes-kobrantzak (+) <i>Cobros de intereses (+)</i>	172.704
d) Mozkinen gaineko zergen kobrantzak (ordainketak) (+/-) <i>Cobros (pagos) por impuestos sobre beneficios (+/-)</i>	153.571
e) Bestelako ordainketak (kobrantzak) (-/+) <i>Otros pagos (cobros) (-/+)</i>	(8.009)
5. Ustiapen-jardueretako diru-fluxuak (+/--1+/-2+/-3+/-4) <i>Flujos de efectivo de las actividades de explotación (+/--1+/-2+/-3+/-4)</i>	912.580
<b>B) INBERTSIO-JARDUERETAKO DIRU-FLUXUAK (+/-) FLUJOS DE EFECTIVO DE LAS ACTIVIDADES DE INVERSIÓN (+/-)</b>	
6. Inbertsioen ordainketak (-) <i>Pagos por inversión (-)</i>	(332.209)
a) Taldeko enpresak eta elkartuak <i>Empresas del grupo y asociadas</i>	(167.469)
c) Ibilgetu materiala <i>Inmovilizado material</i>	(3.170)
d) Ondasun higiezineto inbertsioak <i>Inversiones inmobiliarias</i>	(160.907)
e) Bestelako aktibo finantzarioak <i>Otros activos financieros</i>	(663)

Euro / Euros

<b>DIRU-FLUXUEN EGOERA-ORRIA</b> <b>ESTADO DE FLUJOS DE EFECTIVO</b>	<b>30/06/2016</b>
<b>7. Desinbertsioen kobrantzak (+)</b> <b>Cobros por desinversiones (+)</b>	<b>726.706</b>
a) Taldeko enpresak eta elkartuak <i>Empresas del grupo y asociadas</i>	725.206
e) Bestelako aktibo finantzarioak <i>Otros activos financieros</i>	1.500
<b>8. Inbertsio-jardueretako diru-fluxuak (7-6)</b> <b>Flujos de efectivo de las actividades de inversión (7-6)</b>	<b>394.497</b>
<b>C) FINANTZAKETA-JARDUERETAKO DIRU-FLUXUAK</b> <b>FLUJOS DE EFECTIVO DE LAS ACTIVIDADES DE FINANCIACIÓN</b>	
<b>9. Ondare-tresnen kobrantzak eta ordainketak</b> <b>Cobros y pagos por instrumentos de patrimonio</b>	<b>(3.678)</b>
b) Ondare-tresnen amortizazioa (-) <i>Amortización de instrumentos de patrimonio (-)</i>	(3.678)
<b>10. Pasibo finantzarioko tresnen kobrantzak eta ordainketak</b> <b>Cobros y pagos por instrumentos de pasivo financiero</b>	<b>(3.439.708)</b>
a) Jaulkipena <i>Emisión</i>	1.931.336
3. Taldeko-enpresekin eta elkartuekin zorrak (+) <i>Deudas con empresas del grupo y asociadas (+)</i>	1.923.951
5. Bestelako zorrak (+) <i>Otras deudas (+)</i>	7.385
b) Itzulketak eta amortizazioak <i>Devolución y amortización de</i>	(5.371.044)
2. Kreditu-erakundeekiko zorrak (-) <i>Deudas con entidades de crédito (-)</i>	(4.656.934)
3. Taldeko enpresekin eta elkartuekin zorrak (-) <i>Deudas con empresas del grupo y asociadas (-)</i>	(703.535)
5. Bestelako zorrak (-) <i>Otras deudas (-)</i>	(10.575)
<b>12. Finantzaketa-jardueretako diru-fluxuak (+/-9+/-10-11)</b> <b>Flujos de efectivo de las actividades de financiación (+/-9+/-10-11)</b>	<b>(3.443.386)</b>
<b>D) KANBIO-TASEN ALDAKETEN ERAGINA</b> <b>EFECTO DE LAS VARIACIONES DE LOS TIPOS DE CAMBIO</b>	----
<b>E) ESKUDIRUAREN EDO BALIOKIDEEN GEHIKUNTZA/GUTXITZE GARBIA (+/-5+/-8+/-12+/-D)</b> <b>AUMENTO/DISMINUCIÓN NETA DEL EFECTIVO O EQUIVALENTES (+/-5+/-8+/-12+/-D)</b>	<b>(2.136.309)</b>

SPRILUR, S.A.

EGINDAKOAREN KAPITAL AURREKONTUA  
PRESUPUESTO DE CAPITAL REALIZADO

Euro / Euros

INBERTSIOAK INVERSIONES	AURREKONTUA PRESUPUESTO	EGINDAKOA REALIZADO	ALDEA DIFERENCIA	%
<b>I. USTIAPEN-JARDUERETAKO DIRU-FLUXU NEGATIBOAK FLUJOS NEGATIVOS DE EFECTIVO DE LAS ACTIVIDADES DE EXPLOTACIÓN</b>	<b>6.480.238</b>	<b>----</b>	<b>7.392.818</b>	<b>(14)</b>
<b>II. INBERTSIO UKIEZIN, MATERIAL, ONDASUN HIGIEZIN ETA BESTE BATZUEN GEHIKUNTZA AUMENTO DE INVERSIONES INTANGIBLES, MATERIALES, INMOBILIARIAS Y OTRAS</b>	<b>15.000</b>	<b>164.077</b>	<b>(149.077)</b>	<b>***</b>
1. IBILGETU UKIEZINA INMOVILIZADO INTANGIBLE	5.000	----	5.000	0
2. IBILGETU MATERIALA INMOVILIZADO MATERIAL	10.000	3.170	6.830	32
3. ONDASUN HIGIEZINETAKO INBERTSIOAK INVERSIONES INMOBILIARIAS	----	160.907	(160.907)	***
<b>III. FINANTZA-INBERTSIOEN GEHIKUNTZA ETA ONDARE-TRESNEN GUTXITZEA AUMENTO DE INVERSIONES FINANCIERAS Y DISMINUCIÓN DE INSTRUMENTOS PATRIMONIO</b>	<b>1.825.000</b>	<b>171.810</b>	<b>1.653.190</b>	<b>9</b>
1. FINANTZA-INBERTSIOAK TALDEKO ENPRESETAN ETA ELKARTUETAN INVERSIONES FINANCIERAS EN EMPRESAS DEL GRUPO Y ASOCIADAS	1.825.000	167.469	1.657.531	9
2. BESTELAKO FINANTZA-INBERTSIOAK OTRAS INVERSIONES FINANCIERAS	----	663	(663)	***
3. ONDARE-TRESNEN AMORTIZAZIOA AMORTIZACIÓN DE INSTRUMENTOS DE PATRIMONIO	----	3.678	(3.678)	***
<b>IV. PASIBO FINANTZARIOKO TRESNEN GUTXITZEA (ITZULKETA ETA AMORTIZAZIOA) DISMINUCIÓN DE INSTRUMENTOS PASIVO FINANCIERO (DEVOLUCIÓN Y AMORTIZACIÓN)</b>	<b>14.056.422</b>	<b>5.371.044</b>	<b>8.685.378</b>	<b>38</b>
2. KREDITU-ERAKUNDEEKIKO ZORRAK DEUDAS CON ENTIDADES DE CRÉDITO	13.000.000	4.656.934	8.343.066	36
3. TALDEKO ENPRESEKIKO ETA ELKARTUEKIKO ZORRAK DEUDAS CON EMPRESAS DEL GRUPO Y ASOCIADAS	1.056.422	703.535	352.887	67
4. BESTELAKO ZORRAK OTRAS DEUDAS	----	10.575	(10.575)	***
<b>VI. ESKUDIRUAREN EDO BALIOKIDEEN GEHIKUNTZA GARBIA AUMENTO NETO DEL EFECTIVO O EQUIVALENTES</b>	<b>1.547.295</b>	<b>----</b>	<b>3.683.604</b>	<b>(138)</b>
<b>INBERTSIOAK GUZTIRA TOTAL INVERSIONES</b>	<b>23.923.955</b>	<b>5.706.931</b>	<b>18.217.024</b>	<b>24</b>

Euro / Euros

FINANTZAKETA FINANCIACION	AURREKONTUA PRESUPUESTO	EGINDAKOA REALIZADO	ALDEA DIFERENCIA	%
<b>I. USTIAPEN-JARDUERETAKO DIRU-FLUXU POSITIBOAK FLUJOS POSITIVOS DE EFECTIVO DE LAS ACTIVIDADES DE EXPLOTACIÓN</b>	<b>----</b>	<b>912.580</b>	<b>----</b>	<b>0</b>
<b>II. INBERTSIO UKIEZIN, MATERIAL, HIGIEZIN ETA BESTE BATZUEN GUTXITZEA DISMINUCIÓN DE INVERSIONES INTANGIBLES, MATERIALES, INMOBILIARIAS Y OTRAS</b>	<b>1.904.156</b>	<b>----</b>	<b>1.904.156</b>	<b>0</b>
3. ONDASUN HIGIEZINETAKO INBERTSIOAK INVERSIONES INMOBILIARIAS	1.904.156	----	1.904.156	0
<b>IV. ONDARE-TRESNEN GEHIKUNTZA ETA FINANTZA-INBERTSIOEN GUTXITZEA AUMENTO DE INSTRUMENTOS PATRIMONIO Y DISMINUCIÓN DE INVERSIONES FINANCIERAS</b>	<b>15.328.626</b>	<b>726.706</b>	<b>14.601.920</b>	<b>5</b>
1. ONDARE-TRESNEN JAULKIPENA EMISIÓN DE INSTRUMENTOS DE PATRIMONIO	13.000.000	----	13.000.000	0
3. FINANTZA-INBERTSIOAK TALDEKO ENPRESETAN ETA ELKARTUETAN INVERSIONES FINANCIERAS EN EMPRESAS DEL GRUPO Y ASOCIADAS	2.328.626	725.206	1.603.420	31
4. BESTELAKO FINANTZA-INBERTSIOAK OTRAS INVERSIONES FINANCIERAS	----	1.500	(1.500)	***
<b>V. PASIBO FINANTZARIOKO TRESNEN GEHIKUNTZA AUMENTO DE INSTRUMENTOS DE PASIVO FINANCIERO</b>	<b>6.691.173</b>	<b>1.931.336</b>	<b>4.759.837</b>	<b>29</b>
3. TALDEKO ENPRESEKIKO ETA ELKARTUEKIKO ZORRAK DEUDAS CON EMPRESAS DEL GRUPO Y ASOCIADAS	2.201.260	1.923.951	277.309	87

Euro / Euros

<b>FINANTZAKETA FINANCIACION</b>	<b>AURREKONTUA PRESUPUESTO</b>	<b>EGINDAKOA REALIZADO</b>	<b>ALDEA DIFERENCIA</b>	<b>%</b>
4. BESTELAKO ZORRAK OTRAS DEUDAS	4.489.913	7.385	4.482.528	0
VII. ESKUDIRUAREN EDO BALIOKIDEEN GUTXITZE GARBIA DISMINUCIÓN NETA DEL EFECTIVO O EQUIVALENTES	----	2.136.309	----	0
<b>FINANTZAKETA GUZTIRA TOTAL FINANCIACIÓN</b>	<b>23.923.955</b>	<b>5.706.931</b>	<b>18.217.024</b>	<b>24</b>

SPRILUR, S.A.

EGINDAKOAREN USTIAPEN AURREKONTUA  
PRESUPUESTO DE EXPLOTACION REALIZADO

Euro / Euros

GASTUAK GASTOS	AURREKONTUA PRESUPUESTO	EGINDAKOA REALIZADO	ALDEA DIFERENCIA	%
<b>I. PERTSONAL-GASTUAK GASTOS DE PERSONAL</b>	<b>1.762.105</b>	<b>842.239</b>	<b>919.866</b>	<b>48</b>
1. SOLDATAK, LANSARIAK ETA ANTZEKOAK SUELDOS, SALARIOS Y ASIMILADOS	1.456.682	699.691	756.991	48
2. KARGA SOZIALAK ETA BESTE BATZUK CARGAS SOCIALES Y OTROS	305.423	142.548	162.875	47
<b>II. FUNTZIONAMENDU-GASTUAK GASTOS DE FUNCIONAMIENTO</b>	<b>8.099.214</b>	<b>3.890.617</b>	<b>4.208.597</b>	<b>48</b>
1. HORNIKUNTZAK APROVISIONAMIENTOS	7.474.883	3.560.538	3.914.345	48
2. KANPOKO ZERBITZUAK SERVICIOS EXTERIORES	600.924	318.354	282.570	53
3. TRIBUTUAK TRIBUTOS	23.407	3.716	19.691	16
4. KUDEAKETA ARRUNTEKO BESTELAKO GASTUAK OTROS GASTOS DE GESTIÓN CORRIENTE	----	8.009	(8.009)	***
<b>III. GASTU FINANTZARIOAK GASTOS FINANCIEROS</b>	<b>527.400</b>	<b>211.815</b>	<b>315.585</b>	<b>40</b>
2. HIRUGARRENEKIKO ZORRENAK POR DEUDAS CON TERCEROS	527.400	211.815	315.585	40
<b>VI. USTIAPEN-JARDUERETAKO DIRU-FLUXU POSITIBOAK FLUJOS POSITIVOS DE EFECTIVO DE LAS ACTIVIDADES DE EXPLOTACIÓN</b>	<b>----</b>	<b>912.580</b>	<b>----</b>	<b>0</b>
<b>GASTUAK GUZTIRA TOTAL GASTOS</b>	<b>10.388.719</b>	<b>5.857.251</b>	<b>4.531.468</b>	<b>56</b>

Euro / Euros

DIRU-SARRERAK INGRESOS	AURREKONTUA PRESUPUESTO	EGINDAKOA REALIZADO	ALDEA DIFERENCIA	%
<b>I. NEGOZIO-ZIFRAREN ZENBATEKO GARBIA IMPORTE NETO DE LA CIFRA DE NEGOCIOS</b>	<b>3.366.090</b>	<b>4.906.868</b>	<b>(1.540.778)</b>	<b>146</b>
1. SALMENTAK VENTAS	2.672.115	4.625.220	(1.953.105)	173
2. ZERBITZU-EMATEAK PRESTACIONES DE SERVICIOS	693.975	281.648	412.327	41
<b>II. USTIAPENENKO BESTELAKO DIRU-SARRERAK OTROS INGRESOS DE EXPLOTACIÓN</b>	<b>33.119</b>	<b>15.387</b>	<b>17.732</b>	<b>46</b>
<b>V. SARRERA FINANTZARIOAK INGRESOS FINANCIEROS</b>	<b>509.272</b>	<b>172.704</b>	<b>336.568</b>	<b>34</b>
2. BALORE NEGOZIAGARRI ETA BESTELAKO FINANTZA-TRESNENAK DE VALORES NEGOCIABLES Y OTROS INSTRUMENTOS FINANCIEROS	509.272	172.704	336.568	34
<b>VI. ORDAINTEZKO KONTUEN GEHIKETA ETA KOBRATZEKO KONTUEN GUTXITZE GARBIAK AUMENTO CUENTAS A PAGAR Y DISMINUCIÓN CUENTAS A COBRAR NETOS</b>	<b>----</b>	<b>762.292</b>	<b>(762.292)</b>	<b>***</b>
<b>VII. USTIAPEN-JARDUERETAKO DIRU-FLUXU NEGATIBOAK FLUJOS NEGATIVOS DE EFECTIVO DE LAS ACTIVIDADES DE EXPLOTACIÓN</b>	<b>6.480.238</b>	<b>----</b>	<b>7.392.818</b>	<b>14</b>
<b>DIRU-SARRERAK GUZTIRA TOTAL INGRESOS</b>	<b>10.388.719</b>	<b>5.857.251</b>	<b>4.531.468</b>	<b>56</b>









Abanto eta Zierbenako Industrialdea, S.A.

EGOERA BALANTZEA  
BALANCE DE SITUACION

Euro / Euros

AKTIBOA ACTIVO	30/06/2016	ONDARE GARBIA ETA PASIBOA PATRIMONIO NETO Y PASIVO	30/06/2016
<b>A) AKTIBO EZ-KORRIENTEA ACTIVO NO CORRIENTE</b>	<b>1.379.205</b>	<b>A) ONDARE GARBIA PATRIMONIO NETO</b>	<b>6.531.408</b>
II. Ibilgetu materiala <i>Inmovilizado material</i>	197.999	<b>A-1) Fondo propioak Fondos propios</b>	<b>6.531.408</b>
1. Lurrak eta eraikuntzak <i>Terrenos y construcciones</i>	191.431	I. Kapitala <i>Capital</i>	4.436.200
2. Instalazio teknikoak eta bestelako ibilgetu materiala <i>Instalaciones técnicas y otro inmovilizado material</i>	6.568	1. Kapital eskriturata <i>Capital escriturado</i>	4.436.200
III. Ondasun higiezinak inbertsioak <i>Inversiones inmobiliarias</i>	1.145.644	III. Erreserbak <i>Reservas</i>	3.860.511
1. Lurrak <i>Terrenos</i>	241.800	1. Lege- eta estatutu-erreserbak <i>Legal y estatutarias</i>	713.195
2. Eraikuntzak <i>Construcciones</i>	903.844	2. Bestelako erreserbak <i>Otras reservas</i>	3.147.316
VI. Zerga geroratuak aktiboak <i>Activos por impuesto diferido</i>	35.562	V. Aurreko ekitaldietako emaitzak <i>Resultados de ejercicios anteriores</i>	(1.655.200)
<b>B) AKTIBO KORRIENTEA ACTIVO CORRIENTE</b>	<b>6.150.554</b>	2. (Aurreko ekitaldietako emaitza negatiboak) <i>(Resultados negativos de ejercicios anteriores)</i>	(1.655.200)
II. Izakinak <i>Existencias</i>	3.870.527	VII. Ekitaldiko emaitza <i>Resultado del ejercicio</i>	(110.103)
1. Merkataritzakoak <i>Comerciales</i>	2.346.427	<b>B) PASIBO EZ-KORRIENTEA PASIVO NO CORRIENTE</b>	<b>11.856</b>
2. Lehengaiak eta bestelako hornikuntzak <i>Materias primas y otros aprovisionamientos</i>	841.082	II. Epe luzeko zorrak <i>Deudas a largo plazo</i>	11.856
4. Produktu bukatuak <i>Productos terminados</i>	683.018	5. Bestelako pasibo finantzarioak <i>Otros pasivos financieros</i>	11.856
III. Merkataritza zordunak eta kobratzeko bestelako kontuak <i>Deudores comerciales y otras cuentas a cobrar</i>	2.141.865	<b>C) PASIBO KORRIENTEA PASIVO CORRIENTE</b>	<b>986.495</b>
1. Bezeroak, salmentengatik eta zerbitzu-emeategatik <i>Clientes por ventas y prestaciones de servicios</i>	1.775.953	V. Merkataritza hartzekodunak eta ordaintzeko bestelako kontuak <i>Acreedores comerciales y otras cuentas a pagar</i>	986.495
3. Hainbat zordun <i>Deudores varios</i>	344.750	1. Hornitzaileak <i>Proveedores</i>	962.323
5. Zerga korrientearen aktiboak <i>Activos por impuesto corriente</i>	11.873	2. Hornitzaileak, taldeko enpresak eta elkartuak <i>Proveedores, empresas del grupo y asociadas</i>	776
6. Administrazio Publikoekin bestelako hartzeak <i>Otros créditos con las Administraciones Públicas</i>	9.289	3. Hainbat hartzekodun <i>Acreedores varios</i>	17.747
IV. Taldeko enpresetan eta elkartuetan epe laburreko inbertsioak <i>Inversiones empresas del grupo y asociadas a corto plazo</i>	77.312	6. Administrazio Publikoekin bestelako zorrak <i>Otras deudas con las Administraciones Públicas</i>	5.649
2. Enpresei emandako kredituak <i>Créditos a empresas</i>	77.312		
V. Epe laburreko finantza-inbertsioak <i>Inversiones financieras a corto plazo</i>	115		
5. Bestelako aktibo finantzarioak <i>Otros activos financieros</i>	115		
VII. Diruzaintza eta bestelako aktibo likido baliokideak <i>Efectivo y otros activos líquidos equivalentes</i>	60.735		
1. Diruzaintza <i>Tesorería</i>	60.735		
<b>AKTIBOA GUZTIRA (A+B) TOTAL ACTIVO (A+B)</b>	<b>7.529.759</b>	<b>ONDARE GARBIA ETA PASIBOA GUZTIRA (A+B+C) TOTAL PATRIMONIO NETO Y PASIVO (A+B+C)</b>	<b>7.529.759</b>

Abanto eta Zierbenako Industrialdea, S.A.

GALDU-IRABAZIEN KONTUA  
CUENTA DE PERDIDAS Y GANANCIAS

Euro / Euros

GALDU-IRABAZIEN KONTUA CUENTA DE PERDIDAS Y GANANCIAS		30/06/2016
<b>A) ERAGIKETA JARRAITUAK OPERACIONES CONTINUADAS</b>		
1. <b>Negoio-zifren zenbateko garbia Importe neto de la cifra de negocios</b>		<b>24.342</b>
b) Zerbitzu-emateak Prestaciones de servicios		24.342
6. <b>Ustiapeneko bestelako sarrerak Otros ingresos de explotación</b>		<b>2.251</b>
a) Sarrera osagarriak eta kudeaketa arrunteko beste batzuk Ingresos accesorios y otros de gestión corriente		2.251
7. <b>Pertsonal-gastuak Gastos de personal</b>		<b>(26.067)</b>
a) Soldatak, lansariak eta antzekoak Sueldos, salarios y asimilados		(20.283)
b) Karga sozialak Cargas sociales		(5.784)
8. <b>Ustiapeneko bestelako gastuak Otros gastos de explotación</b>		<b>(77.313)</b>
a) Kanpoko zerbitzuak Servicios exteriores		(77.313)
9. <b>Ibilgetuaren amortizazioa Amortización del inmovilizado</b>		<b>(22.262)</b>
<b>A.1) USTIAPENENKO EMAITZA (1+2+3+4+5+6+7+8+9+10+11+12+13+14+15) RESULTADO DE EXPLOTACIÓN (1+2+3+4+5+6+7+8+9+10+11+12+13+14+15)</b>		<b>(99.049)</b>
16. <b>Sarrera finantzarioak Ingresos financieros</b>		<b>1.519</b>
b) Balore negoziagarrien eta bestelako finantza-tresnen sarrerak De valores negociables y otros instrumentos financieros		1.519
b2) Hirugarren enpresetakoak De terceros		1.519
17. <b>Gastu finantzarioak Gastos financieros</b>		<b>(12.573)</b>
b) Hirugarreneneko zorrenak Por deudas con terceros		(12.573)
<b>A.2) EMAITZA FINANTZARIOA (16+17+18+19+20+21) RESULTADO FINANCIERO (16+17+18+19+20+21)</b>		<b>(11.054)</b>
<b>A.3) ZERGA AURREKO EMAITZA (A.1+A.2) RESULTADO ANTES DE IMPUESTOS (A.1+A.2)</b>		<b>(110.103)</b>
<b>A.4) EKITALDIKO EMAITZA (A.3+22) RESULTADO DEL EJERCICIO (A.3+22)</b>		<b>(110.103)</b>

Abanto eta Zierbenako Industrialdea, S.A.

EFEKTIBO FLUXUEN EGOERA-ORRIA  
ESTADO DE FLUJOS DE EFECTIVO

Euro / Euros

DIRU-FLUXUEN EGOERA-ORRIA ESTADO DE FLUJOS DE EFECTIVO	30/06/2016
<b>A) USTIAPEN-JARDUERETAKO DIRU-FLUXUAK FLUJOS DE EFECTIVO DE LAS ACTIVIDADES DE EXPLOTACIÓN</b>	
1. Ekitaldiko zerga aurreko emaitza <i>Resultado del ejercicio antes de impuestos</i>	(110.103)
2. Emaitzaren doikuntzak <i>Ajustes del resultado</i>	33.316
a) Ibilgetuaren amortizazioa (+) <i>Amortización del inmovilizado (+)</i>	22.262
g) Sarrera finantzarioak (-) <i>Ingresos financieros (-)</i>	(1.519)
h) Gastu finantzarioak (+) <i>Gastos financieros (+)</i>	12.573
3. Kapital korrientearen aldaketak <i>Cambios en el capital corriente</i>	11.577
b) Zordunak eta kobratzeko bestelako kontuak (+/-) <i>Deudores y otras cuentas a cobrar(+/-)</i>	31.464
d) Hartzekodunak eta ordaintzeko bestelako kontuak (+/-) <i>Acreedores y otras cuentas a pagar (+/-)</i>	(19.887)
4. Ustiapen-jardueretako bestelako diru-fluxuak (+/-) <i>Otros flujos de efectivo de las actividades de explotación (+/-)</i>	(18.270)
a) Interesen ordainketa (-) <i>Pagos de intereses (-)</i>	(12.573)
c) Interes-kobrantzak (+) <i>Cobros de intereses (+)</i>	1.519
d) Mozkinen gaineko zergen kobrantzak (ordainketak) (+/-) <i>Cobros (pagos) por impuestos sobre beneficios (+/-)</i>	(7.216)
5. Ustiapen-jardueretako diru-fluxuak (+/--1+/-2+/-3+/-4) <i>Flujos de efectivo de las actividades de explotación (+/--1+/-2+/-3+/-4)</i>	(83.480)
<b>B) INBERTSIO-JARDUERETAKO DIRU-FLUXUAK (+/-) FLUJOS DE EFECTIVO DE LAS ACTIVIDADES DE INVERSIÓN (+/-)</b>	
6. Inbertsioen ordainketak (-) <i>Pagos por inversión (-)</i>	(759)
c) Ibilgetu materiala <i>Inmovilizado material</i>	(759)
7. Desinbertsioen kobrantzak (+) <i>Cobros por desinversiones (+)</i>	100.000
a) Taldeko enpresak eta elkartuak <i>Empresas del grupo y asociadas</i>	100.000
8. Inbertsio-jardueretako diru-fluxuak (7-6) <i>Flujos de efectivo de las actividades de inversión (7-6)</i>	99.241
<b>C) FINANTZAKETA-JARDUERETAKO DIRU-FLUXUAK FLUJOS DE EFECTIVO DE LAS ACTIVIDADES DE FINANCIACIÓN</b>	
10. Pasibo finantzarioko tresnen kobrantzak eta ordainketak <i>Cobros y pagos por instrumentos de pasivo financiero</i>	2.069
a) Jaulkipena <i>Emisión</i>	2.069
5 Bestelako zorrak (+) <i>Otras deudas (+)</i>	2.069
12. Finantzaketa-jardueretako diru-fluxuak (+/-9+/-10-11) <i>Flujos de efectivo de las actividades de financiación (+/-9+/-10-11)</i>	2.069

Euro / Euros

<b>DIRU-FLUXUEN EGOERA-ORRIA</b> <b>ESTADO DE FLUJOS DE EFECTIVO</b>		<b>30/06/2016</b>
D)	<b>KANBIO-TASEN ALDAKETEN ERAGINA</b> <b>EFFECTO DE LAS VARIACIONES DE LOS TIPOS DE CAMBIO</b>	-----
E)	<b>ESKUDIRUAREN EDO BALIOKIDEEN GEHIKUNTZA/GUTXITZE GARBIA (+/-5+/-8+/-12+/-D)</b> <b>AUMENTO/DISMINUCIÓN NETA DEL EFECTIVO O EQUIVALENTES (+/-5+/-8+/-12+/-D)</b>	17.830

Abanto eta Zierbenako Industrialdea, S.A.

EGINDAKOAREN KAPITAL AURREKONTUA  
PRESUPUESTO DE CAPITAL REALIZADO

Euro / Euros

INBERTSIOAK INVERSIONES	AURREKONTUA PRESUPUESTO	EGINDAKOA REALIZADO	ALDEA DIFERENCIA	%
I. USTIAPEN-JARDUERETAKO DIRU-FLUXU NEGATIBOAK FLUJOS NEGATIVOS DE EFECTIVO DE LAS ACTIVIDADES DE EXPLOTACIÓN	-----	83.480	-----	0
II. INBERTSIO UKIEZIN, MATERIAL, ONDASUN HIGIEZIN ETA BESTE BATZUEN GEHIKUNTZA AUMENTO DE INVERSIONES INTANGIBLES, MATERIALES, INMOBILIARIAS Y OTRAS	-----	759	(759)	***
2. IBILGETU MATERIALA INMOVILIZADO MATERIAL	-----	759	(759)	***
III. FINANTZA-INBERTSIOEN GEHIKUNTZA ETA ONDARE-TRESNEN GUTXITZEA AUMENTO DE INVERSIONES FINANCIERAS Y DISMINUCIÓN DE INSTRUMENTOS PATRIMONIO	538.358	-----	538.358	0
1. FINANTZA-INBERTSIOAK TALDEKO ENPRESETAN ETA ELKARTUETAN INVERSIONES FINANCIERAS EN EMPRESAS DEL GRUPO Y ASOCIADAS	538.358	-----	538.358	0
VI. ESKUDIRUAREN EDO BALIOKIDEEN GEHIKUNTZA GARBIA AUMENTO NETO DEL EFECTIVO O EQUIVALENTES	-----	17.830	(17.830)	***
<b>INBERTSIOAK GUZTIRA TOTAL INVERSIONES</b>	<b>538.358</b>	<b>102.069</b>	<b>436.289</b>	<b>19</b>

Euro / Euros

FINANTZAKETA FINANCIACION	AURREKONTUA PRESUPUESTO	EGINDAKOA REALIZADO	ALDEA DIFERENCIA	%
I. USTIAPEN-JARDUERETAKO DIRU-FLUXU POSITIBOAK FLUJOS POSITIVOS DE EFECTIVO DE LAS ACTIVIDADES DE EXPLOTACIÓN	538.358	-----	621.838	16
IV. ONDARE-TRESNEN GEHIKUNTZA ETA FINANTZA-INBERTSIOEN GUTXITZEA AUMENTO DE INSTRUMENTOS PATRIMONIO Y DISMINUCIÓN DE INVERSIONES FINANCIERAS	-----	100.000	(100.000)	***
3. FINANTZA-INBERTSIOAK TALDEKO ENPRESETAN ETA ELKARTUETAN INVERSIONES FINANCIERAS EN EMPRESAS DEL GRUPO Y ASOCIADAS	-----	100.000	(100.000)	***
V. PASIBO FINANTZARIOKO TRESNEN GEHIKUNTZA AUMENTO DE INSTRUMENTOS DE PASIVO FINANCIERO	-----	2.069	(2.069)	***
4. BESTELAKO ZORRAK OTRAS DEUDAS	-----	2.069	(2.069)	***
<b>FINANTZAKETA GUZTIRA TOTAL FINANCIACIÓN</b>	<b>538.358</b>	<b>102.069</b>	<b>436.289</b>	<b>19</b>

## Abanto eta Zierbenako Industrialdea, S.A.

EGINDAKOAREN USTIAPEN AURREKONTUA  
PRESUPUESTO DE EXPLOTACION REALIZADO


Euro / Euros

GASTUAK GASTOS	AURREKONTUA PRESUPUESTO	EGINDAKOA REALIZADO	ALDEA DIFERENCIA	%
<b>I. PERTSONAL-GASTUAK GASTOS DE PERSONAL</b>	<b>51.800</b>	<b>26.067</b>	<b>25.733</b>	<b>50</b>
1. SOLDATAK, LANSARIAK ETA ANTZEKOAK SUELDOS, SALARIOS Y ASIMILADOS	39.800	20.283	19.517	51
2. KARGA SOZIALAK ETA BESTE BATZUK CARGAS SOCIALES Y OTROS	12.000	5.784	6.216	48
<b>II. FUNTZIONAMENDU-GASTUAK GASTOS DE FUNCIONAMIENTO</b>	<b>190.890</b>	<b>77.313</b>	<b>113.577</b>	<b>41</b>
2. KANPOKO ZERBITZUAK SERVICIOS EXTERIORES	179.390	77.313	102.077	43
3. TRIBUTUAK TRIBUTOS	11.500	----	11.500	0
<b>III. GASTU FINANTZARIOAK GASTOS FINANCIEROS</b>	<b>23.782</b>	<b>12.573</b>	<b>11.209</b>	<b>53</b>
2. HIRUGARRENEKIKO ZORRENAK POR DEUDAS CON TERCEROS	23.782	12.573	11.209	53
<b>VI. USTIAPEN-JARDUERETAKO DIRU-FLUXU POSITIBOAK FLUJOS POSITIVOS DE EFECTIVO DE LAS ACTIVIDADES DE EXPLOTACIÓN</b>	<b>538.358</b>	<b>----</b>	<b>621.838</b>	<b>(16)</b>
<b>GASTUAK GUZTIRA TOTAL GASTOS</b>	<b>804.830</b>	<b>115.953</b>	<b>688.877</b>	<b>14</b>

Euro / Euros

DIRU-SARRERAK INGRESOS	AURREKONTUA PRESUPUESTO	EGINDAKOA REALIZADO	ALDEA DIFERENCIA	%
<b>I. NEGOZIO-ZIFRAREN ZENBATEKO GARBIA IMPORTE NETO DE LA CIFRA DE NEGOCIOS</b>	<b>45.995</b>	<b>24.342</b>	<b>21.653</b>	<b>53</b>
2. ZERBITZU-EMATEAK PRESTACIONES DE SERVICIOS	45.995	24.342	21.653	53
<b>II. USTIAPENENKO BESTELAKO DIRU-SARRERAK OTROS INGRESOS DE EXPLOTACIÓN</b>	<b>----</b>	<b>2.251</b>	<b>(2.251)</b>	<b>***</b>
<b>V. SARRERA FINANTZARIOAK INGRESOS FINANCIEROS</b>	<b>2.800</b>	<b>1.519</b>	<b>1.281</b>	<b>54</b>
2. BALORE NEGOZIAGARRI ETA BESTELAKO FINANTZA-TRESNENAK DE VALORES NEGOCIABLES Y OTROS INSTRUMENTOS FINANCIEROS	2.800	1.519	1.281	54
<b>VI. ORDAINTEZKO KONTUEN GEHIKETA ETA KOBRATZEKO KONTUEN GUTXITZE GARBIAK AUMENTO CUENTAS A PAGAR Y DISMINUCIÓN CUENTAS A COBRAR NETOS</b>	<b>756.035</b>	<b>4.361</b>	<b>751.674</b>	<b>(1)</b>
<b>VII. USTIAPEN-JARDUERETAKO DIRU-FLUXU NEGATIBOAK FLUJOS NEGATIVOS DE EFECTIVO DE LAS ACTIVIDADES DE EXPLOTACIÓN</b>	<b>----</b>	<b>83.480</b>	<b>----</b>	<b>0</b>
<b>DIRU-SARRERAK GUZTIRA TOTAL INGRESOS</b>	<b>804.830</b>	<b>115.953</b>	<b>688.877</b>	<b>14</b>







Busturialdeko Industrialdea, S.A.

EGOERA BALANTZEA  
BALANCE DE SITUACION

Euro / Euros

AKTIBOA ACTIVO	30/06/2016	ONDARE GARBIA ETA PASIBOA PATRIMONIO NETO Y PASIVO	30/06/2016
<b>A) AKTIBO EZ-KORRIENTEA ACTIVO NO CORRIENTE</b>	<b>727</b>	<b>A) ONDARE GARBIA PATRIMONIO NETO</b>	<b>14.677.750</b>
II. Ibilgetu materiala <i>Inmovilizado material</i>	727	<b>A-1) Fondo propioak Fondos propios</b>	<b>14.677.750</b>
2. Instalazio teknikoak eta bestelako ibilgetu materiala <i>Instalaciones técnicas y otro inmovilizado material</i>	727	I. Kapitala <i>Capital</i>	16.376.373
<b>B) AKTIBO KORRIENTEA ACTIVO CORRIENTE</b>	<b>14.748.219</b>	1. Kapital eskrituratu <i>Capital escriturado</i>	16.376.373
II. Izakinak <i>Existencias</i>	11.585.403	III. Erreserbak <i>Reservas</i>	141.251
2. Lehengaiak eta bestelako hornikuntzak <i>Materias primas y otros aprovisionamientos</i>	10.910.909	1. Lege- eta estatutu-erreserbak <i>Legal y estatutarias</i>	60.637
3. Ekoizpen-bidean diren produktuak <i>Productos en curso</i>	609.054	2. Bestelako erreserbak <i>Otras reservas</i>	80.614
6. Hornitzaileei emandako aurrerakinak <i>Anticipos a proveedores</i>	65.440	V. Aurreko ekitaldietako emaitzak <i>Resultados de ejercicios anteriores</i>	(1.787.627)
III. Merkataritza zordunak eta kobratzeko bestelako kontuak <i>Deudores comerciales y otras cuentas a cobrar</i>	4.542	2. (Aurreko ekitaldietako emaitza negatiboak) <i>(Resultados negativos de ejercicios anteriores)</i>	(1.787.627)
1. Bezeroak, salmentengatik eta zerbitzu-emeategatik <i>Clientes por ventas y prestaciones de servicios</i>	475	VII. Ekitaldiko emaitza <i>Resultado del ejercicio</i>	(52.247)
6. Administrazio Publikoekin bestelako hartzeak <i>Otros créditos con las Administraciones Públicas</i>	4.067	<b>B) PASIBO EZ-KORRIENTEA PASIVO NO CORRIENTE</b>	<b>---</b>
IV. Taldeko enpresetan eta elkartuetan epe laburreko inbertsioak <i>Inversiones empresas del grupo y asociadas a corto plazo</i>	3.127.602	<b>C) PASIBO KORRIENTEA PASIVO CORRIENTE</b>	<b>71.196</b>
2. Enpresei emandako kredituak <i>Créditos a empresas</i>	3.127.602	V. Merkataritza hartzekodunak eta ordaintzeko bestelako kontuak <i>Acreedores comerciales y otras cuentas a pagar</i>	71.196
VI. Epe laburreko aldizkapenak <i>Periodificaciones a corto plazo</i>	1.170	2. Hornitzaileak, taldeko enpresak eta elkartuak <i>Proveedores, empresas del grupo y asociadas</i>	777
VII. Diruzaintza eta bestelako aktibo likido baliokideak <i>Efectivo y otros activos líquidos equivalentes</i>	29.502	3. Hainbat hartzekodun <i>Acreedores varios</i>	66.279
1. Diruzaintza <i>Tesorería</i>	29.502	6. Administrazio Publikoekin bestelako zorrak <i>Otras deudas con las Administraciones Públicas</i>	4.140
<b>AKTIBOA GUZTIRA (A+B) TOTAL ACTIVO (A+B)</b>	<b>14.748.946</b>	<b>ONDARE GARBIA ETA PASIBOA GUZTIRA (A+B+C) TOTAL PATRIMONIO NETO Y PASIVO (A+B+C)</b>	<b>14.748.946</b>

## Busturialdeko Industrialdea, S.A.

GALDU-IRABAZIEN KONTUA  
CUENTA DE PERDIDAS Y GANANCIAS

Euro / Euros

GALDU-IRABAZIEN KONTUA CUENTA DE PERDIDAS Y GANANCIAS		30/06/2016
<b>A) ERAGIKETA JARRAITUAK OPERACIONES CONTINUADAS</b>		
2. <b>Produktu bukatuen eta ekoizpen-bidean diren produktuen izakinen aldaketa Variación de existencias de productos terminados y en curso de fabricación</b>		4.850
4. <b>Hornikuntzak Aprovisionamientos</b>		(4.850)
b) Lehengaien eta bestelako material kontsumigarrien kontsumoa Consumo de materias primas y otras materias consumibles		(4.850)
7. <b>Pertsonal-gastuak Gastos de personal</b>		(34.699)
a) Soldatak, lansariak eta antzekoak Sueldos, salarios y asimilados		(27.728)
b) Karga sozialak Cargas sociales		(6.971)
8. <b>Ustiapeneko bestelako gastuak Otros gastos de explotación</b>		(17.452)
a) Kanpoko zerbitzuak Servicios exteriores		(17.331)
b) Tributuak Tributos		(121)
9. <b>Ibilgetuaren amortizazioa Amortización del inmovilizado</b>		(96)
<b>A.1) USTIAPENKO EMAITZA (1+2+3+4+5+6+7+8+9+10+11+12+13+14+15) RESULTADO DE EXPLOTACIÓN (1+2+3+4+5+6+7+8+9+10+11+12+13+14+15)</b>		(52.247)
<b>A.2) EMAITZA FINANTZARIOA (16+17+18+19+20+21) RESULTADO FINANCIERO (16+17+18+19+20+21)</b>		----
<b>A.3) ZERGA AURREKO EMAITZA (A.1+A.2) RESULTADO ANTES DE IMPUESTOS (A.1+A.2)</b>		(52.247)
<b>A.4) EKITALDIKO EMAITZA (A.3+22) RESULTADO DEL EJERCICIO (A.3+22)</b>		(52.247)

Busturialdeko Industrialdea, S.A.

EFEKTIBO FLUXUEN EGOERA-ORRIA  
ESTADO DE FLUJOS DE EFECTIVO

Euro / Euros

DIRU-FLUXUEN EGOERA-ORRIA ESTADO DE FLUJOS DE EFECTIVO	30/06/2016
<b>A) USTIAPEN-JARDUERETAKO DIRU-FLUXUAK FLUJOS DE EFECTIVO DE LAS ACTIVIDADES DE EXPLOTACIÓN</b>	
1. Ekitaldiko zerga aurreko emaitza <i>Resultado del ejercicio antes de impuestos</i>	(52.247)
2. Emaitzaren doikuntzak <i>Ajustes del resultado</i>	96
a) Ibilgetuaren amortizazioa (+) <i>Amortización del inmovilizado (+)</i>	96
3. Kapital korrientearen aldaketak <i>Cambios en el capital corriente</i>	43
a) Izakinak (+/-) <i>Existencias (+/-)</i>	(4.850)
b) Zordunak eta kobratzeko bestelako kontuak (+/-) <i>Deudores y otras cuentas a cobrar(+/-)</i>	6.150
d) Hartzekodunak eta ordaintzeko bestelako kontuak (+/-) <i>Acreedores y otras cuentas a pagar (+/-)</i>	(1.257)
5. Ustiapen-jardueretako diru-fluxuak (+/-1+/-2+/-3+/-4) <i>Flujos de efectivo de las actividades de explotación (+/-1+/-2+/-3+/-4)</i>	(52.108)
<b>B) INBERTSIO-JARDUERETAKO DIRU-FLUXUAK (+/-) FLUJOS DE EFECTIVO DE LAS ACTIVIDADES DE INVERSIÓN (+/-)</b>	
6. Inbertsioen ordainketak (-) <i>Pagos por inversión (-)</i>	(664)
c) Ibilgetu materiala <i>Inmovilizado material</i>	(664)
7. Desinbertsioen kobrantzak (+) <i>Cobros por desinversiones (+)</i>	48.000
a) Taldeko enpresak eta elkartuak <i>Empresas del grupo y asociadas</i>	48.000
8. Inbertsio-jardueretako diru-fluxuak (7-6) <i>Flujos de efectivo de las actividades de inversión (7-6)</i>	47.336
<b>C) FINANTZAKETA-JARDUERETAKO DIRU-FLUXUAK FLUJOS DE EFECTIVO DE LAS ACTIVIDADES DE FINANCIACIÓN</b>	
12. Finantzaketa-jardueretako diru-fluxuak (+/-9+/-10-11) <i>Flujos de efectivo de las actividades de financiación (+/-9+/-10-11)</i>	----
<b>D) KANBIO-TASEN ALDAKETEN ERAGINA EFECTO DE LAS VARIACIONES DE LOS TIPOS DE CAMBIO</b>	----
<b>E) ESKUDIRUAREN EDO BALIOKIDEEN GEHIKUNTZA/GUTXITZE GARBIA (+/-5+/-8+/-12+/-D) AUMENTO/DISMINUCIÓN NETA DEL EFECTIVO O EQUIVALENTES (+/-5+/-8+/-12+/-D)</b>	(4.772)

## Busturialdeko Industrialdea, S.A.

EGINDAKOAREN KAPITAL AURREKONTUA  
PRESUPUESTO DE CAPITAL REALIZADO

Euro / Euros

INBERTSIOAK INVERSIONES		AURREKONTUA PRESUPUESTO	EGINDAKOA REALIZADO	ALDEA DIFERENCIA	%
I.	USTIAPEN-JARDUERETAKO DIRU-FLUXU NEGATIBOAK FLUJOS NEGATIVOS DE EFECTIVO DE LAS ACTIVIDADES DE EXPLOTACIÓN	845.922	52.108	793.814	6
II.	INBERTSIO UKIEZIN, MATERIAL, ONDASUN HIGIEZIN ETA BESTE BATZUEN GEHIKUNTZA AUMENTO DE INVERSIONES INTANGIBLES, MATERIALES, INMOBILIARIAS Y OTRAS	-----	664	(664)	***
2.	IBILGETU MATERIALA INMOVILIZADO MATERIAL	-----	664	(664)	***
INBERTSIOAK GUZTIRA TOTAL INVERSIONES		845.922	52.772	793.150	6

Euro / Euros

FINANTZAKETA FINANCIACION		AURREKONTUA PRESUPUESTO	EGINDAKOA REALIZADO	ALDEA DIFERENCIA	%
IV.	ONDARE-TRESNEN GEHIKUNTZA ETA FINANTZA-INBERTSIOEN GUTXITZEA AUMENTO DE INSTRUMENTOS PATRIMONIO Y DISMINUCIÓN DE INVERSIONES FINANCIERAS	845.922	48.000	797.922	6
3.	FINANTZA-INBERTSIOAK TALDEKO ENPRESETAN ETA ELKARTUETAN INVERSIONES FINANCIERAS EN EMPRESAS DEL GRUPO Y ASOCIADAS	845.922	48.000	797.922	6
VII.	ESKUDIRUAREN EDO BALIOKIDEEN GUTXITZE GARBIA DISMINUCIÓN NETA DEL EFECTIVO O EQUIVALENTES	-----	4.772	(4.772)	***
FINANTZAKETA GUZTIRA TOTAL FINANCIACIÓN		845.922	52.772	793.150	6

## Busturialdeko Industrialdea, S.A.

EGINDAKOAREN USTIAPEN AURREKONTUA  
PRESUPUESTO DE EXPLOTACION REALIZADO

Euro / Euros

GASTUAK GASTOS	AURREKONTUA PRESUPUESTO	EGINDAKOA REALIZADO	ALDEA DIFERENCIA	%
<b>I. PERTSONAL-GASTUAK GASTOS DE PERSONAL</b>	<b>70.300</b>	<b>34.699</b>	<b>35.601</b>	<b>49</b>
1. SOLDATAK, LANSARIAK ETA ANTZEKOAK SUELDOS, SALARIOS Y ASIMILADOS	55.900	27.728	28.172	50
2. KARGA SOZIALAK ETA BESTE BATZUK CARGAS SOCIALES Y OTROS	14.400	6.971	7.429	48
<b>II. FUNTZIONAMENDU-GASTUAK GASTOS DE FUNCIONAMIENTO</b>	<b>763.212</b>	<b>22.302</b>	<b>740.910</b>	<b>3</b>
1. HORNIKUNTZAK APROVISIONAMIENTOS	702.646	4.850	697.796	1
2. KANPOKO ZERBITZUAK SERVICIOS EXTERIORES	54.666	17.331	37.335	32
3. TRIBUTUAK TRIBUTOS	5.900	121	5.779	2
<b>V. KOBRATZEKO KONTUEN GEHIKETA ETA ORDAINTEKO KONTUEN GUTXITZE GARBIAK AUMENTO CUENTAS A COBRAR Y DISMINUCIÓN CUENTAS A PAGAR NETOS</b>	<b>12.410</b>	<b>-----</b>	<b>17.303</b>	<b>(39)</b>
<b>GASTUAK GUZTIRA TOTAL GASTOS</b>	<b>845.922</b>	<b>57.001</b>	<b>788.921</b>	<b>7</b>

Euro / Euros


DIRU-SARRERAK INGRESOS	AURREKONTUA PRESUPUESTO	EGINDAKOA REALIZADO	ALDEA DIFERENCIA	%
<b>VI. ORDAINTEKO KONTUEN GEHIKETA ETA KOBRATZEKO KONTUEN GUTXITZE GARBIAK AUMENTO CUENTAS A PAGAR Y DISMINUCIÓN CUENTAS A COBRAR NETOS</b>	<b>-----</b>	<b>4.893</b>	<b>-----</b>	<b>0</b>
<b>VII. USTIAPEN-JARDUERETAKO DIRU-FLUXU NEGATIBOAK FLUJOS NEGATIVOS DE EFECTIVO DE LAS ACTIVIDADES DE EXPLOTACIÓN</b>	<b>845.922</b>	<b>52.108</b>	<b>793.814</b>	<b>(6)</b>
<b>DIRU-SARRERAK GUZTIRA TOTAL INGRESOS</b>	<b>845.922</b>	<b>57.001</b>	<b>788.921</b>	<b>7</b>







**Beterri Kostako Industrialdea, S.A.**





Beterri-Kostako Industrialdea, S.A.

EGOERA BALANTZEA  
BALANCE DE SITUACION

Euro / Euros

AKTIBOA ACTIVO	30/06/2016	ONDARE GARBIA ETA PASIBOA PATRIMONIO NETO Y PASIVO	30/06/2016
<b>A) AKTIBO EZ-KORRIENTEA ACTIVO NO CORRIENTE</b>	<b>5.348.643</b>	<b>A) ONDARE GARBIA PATRIMONIO NETO</b>	<b>23.690.385</b>
I. Ibilgetu ukiezina <i>Inmovilizado intangible</i>	330.117	<b>A-1) Fondo propioak Fondos propios</b>	<b>23.602.576</b>
2. Kontzesioak <i>Concesiones</i>	330.117	I. Kapitala <i>Capital</i>	21.379.794
II. Ibilgetu materiala <i>Inmovilizado material</i>	332.157	1. Kapital eskrituratua <i>Capital escriturado</i>	21.379.794
1. Lurrak eta eraikuntzak <i>Terrenos y construcciones</i>	268.663	II. Jaulkipen-prima <i>Prima de emisión</i>	2.126.983
2. Instalazio teknikoak eta bestelako ibilgetu materiala <i>Instalaciones técnicas y otro inmovilizado material</i>	63.494	III. Erreserbak <i>Reservas</i>	2.375.351
III. Ondasun higiezinetoak inbertsioak <i>Inversiones inmobiliarias</i>	4.543.546	1. Lege- eta estatutu-erreserbak <i>Legal y estatutarias</i>	411.226
1. Lurrak <i>Terrenos</i>	461.030	2. Bestelako erreserbak <i>Otras reservas</i>	1.964.125
2. Eraikuntzak <i>Construcciones</i>	4.082.516	V. Aurreko ekitaldietako emaitzak <i>Resultados de ejercicios anteriores</i>	(2.049.020)
V. Epe luzeko finantza inbertsioak <i>Inversiones financieras a largo plazo</i>	5.683	2. (Aurreko ekitaldietako emaitza negatiboak) <i>(Resultados negativos de ejercicios anteriores)</i>	(2.049.020)
2. Hirugarrenei emandako kredituak <i>Créditos a terceros</i>	5.683	VII. Ekitaldiko emaitza <i>Resultado del ejercicio</i>	(230.532)
VI. Zerga geroratuaren aktiboak <i>Activos por impuesto diferido</i>	137.140	<b>A-3) Jasotako diru-laguntzak, dohaintzak eta legatuak Subvenciones, donaciones y legados recibidos</b>	<b>87.809</b>
<b>B) AKTIBO KORRIENTEA ACTIVO CORRIENTE</b>	<b>21.989.928</b>	<b>B) PASIBO EZ-KORRIENTEA PASIVO NO CORRIENTE</b>	<b>3.137.395</b>
II. Izakinak <i>Existencias</i>	17.631.870	II. Epe luzeko zorrak <i>Deudas a largo plazo</i>	95.802
1. Merkataritzakoak <i>Comerciales</i>	290.321	5. Bestelako pasibo finantzarioak <i>Otros pasivos financieros</i>	95.802
2. Lehengaiak eta bestelako hornikuntzak <i>Materias primas y otros aprovisionamientos</i>	9.465.573	III. Taldeko enpresekin eta elkartuekin epe luzeko zorrak <i>Deudas con empresas del grupo y asociadas a largo plazo</i>	2.878.043
4. Produktu bukatuak <i>Productos terminados</i>	7.874.076	IV. Zerga geroratuaren pasiboak <i>Pasivos por impuesto diferido</i>	163.550
6. Hornitzaileei emandako aurrerakinak <i>Anticipos a proveedores</i>	1.900	<b>C) PASIBO KORRIENTEA PASIVO CORRIENTE</b>	<b>510.791</b>
III. Merkataritza zordunak eta kobratzeko bestelako kontuak <i>Deudores comerciales y otras cuentas a cobrar</i>	4.060.394	III. Epe laburreko zorrak <i>Deudas a corto plazo</i>	17.537
1. Bezeroak, salmentengatik eta zerbitzu-emeategatik <i>Clientes por ventas y prestaciones de servicios</i>	3.813.565	5. Bestelako pasibo finantzarioak <i>Otros pasivos financieros</i>	17.537
2. Bezeroak, taldeko enpresak eta elkartuak <i>Clientes, empresas del grupo y asociadas</i>	5.453	V. Merkataritza hartzekodunak eta ordaintzeko bestelako kontuak <i>Acreedores comerciales y otras cuentas a pagar</i>	493.254
3. Hainbat zordun <i>Deudores varios</i>	7.817	1. Hornitzaileak <i>Proveedores</i>	415.924
5. Zerga korrientearen aktiboak <i>Activos por impuesto corriente</i>	168.804	3. Hainbat hartzekodun <i>Acreedores varios</i>	2.135
6. Administrazio Publikoekin bestelako hartzekoak <i>Otros créditos con las Administraciones Públicas</i>	64.755	4. Pertsonala (ordaintzeko dauden ordainsariak) <i>Personal (remuneraciones pendientes de pago)</i>	443
IV. Taldeko enpresetan eta elkartuetan epe laburreko inbertsioak <i>Inversiones empresas del grupo y asociadas a corto plazo</i>	282.677	6. Administrazio Publikoekin bestelako zorrak <i>Otras deudas con las Administraciones Públicas</i>	74.752
2. Enpresei emandako kredituak <i>Créditos a empresas</i>	282.677		
VI. Epe laburreko aldizkapenak <i>Periodificaciones a corto plazo</i>	5.157		
VII. Diruzaintza eta bestelako aktibo likido baliokideak <i>Efectivo y otros activos líquidos equivalentes</i>	9.830		
1. Diruzaintza <i>Tesorería</i>	9.830		
<b>AKTIBOA GUZTIRA (A+B) TOTAL ACTIVO (A+B)</b>	<b>27.338.571</b>	<b>ONDARE GARBIA ETA PASIBOA GUZTIRA (A+B+C) TOTAL PATRIMONIO NETO Y PASIVO (A+B+C)</b>	<b>27.338.571</b>

## Beterri-Kostako Industrialdea, S.A.

GALDU-IRABAZIEN KONTUA  
CUENTA DE PERDIDAS Y GANANCIAS

Euro / Euros

GALDU-IRABAZIEN KONTUA CUENTA DE PERDIDAS Y GANANCIAS		30/06/2016
<b>A) ERAGIKETA JARRAITUAK</b> <b>OPERACIONES CONTINUADAS</b>		
1. <b>Negoio-zifraren zenbateko garbia</b> <i>Importe neto de la cifra de negocios</i>		<b>143.760</b>
a) Salmentak <i>Ventas</i>		6.066
b) Zerbitzu-emateak <i>Prestaciones de servicios</i>		137.694
2. <b>Produktu bukatuen eta ekoizpen-bidean diren produktuen izakinen aldaketa</b> <i>Variación de existencias de productos terminados y en curso de fabricación</i>		<b>(5.104)</b>
6. <b>Ustiapeneko bestelako sarrerak</b> <i>Otros ingresos de explotación</i>		<b>25.318</b>
a) Sarrera osagarriak eta kudeaketa arrunteko beste batzuk <i>Ingresos accesorios y otros de gestión corriente</i>		25.318
7. <b>Pertsonal-gastuak</b> <i>Gastos de personal</i>		<b>(175.812)</b>
a) Soldatak, lansariak eta antzekoak <i>Sueldos, salarios y asimilados</i>		(140.562)
b) Karga sozialak <i>Cargas sociales</i>		(35.250)
8. <b>Ustiapeneko bestelako gastuak</b> <i>Otros gastos de explotación</i>		<b>(193.832)</b>
a) Kanpoko zerbitzuak <i>Servicios exteriores</i>		(131.274)
b) Tributuak <i>Tributos</i>		(62.558)
9. <b>Ibilgetuaren amortizazioa</b> <i>Amortización del inmovilizado</i>		<b>(91.132)</b>
<b>A.1) USTIAPENKO EMAITZA (1+2+3+4+5+6+7+8+9+10+11+12+13+14+15)</b> <b>RESULTADO DE EXPLOTACIÓN (1+2+3+4+5+6+7+8+9+10+11+12+13+14+15)</b>		<b>(296.802)</b>
16. <b>Sarrera finantzarioak</b> <i>Ingresos financieros</i>		<b>66.410</b>
b) Balore negoziagarrien eta bestelako finantza-tresnen sarrerak <i>De valores negociables y otros instrumentos financieros</i>		66.410
b2) Hirugarren enpresetakoak <i>De terceros</i>		66.410
17. <b>Gastu finantzarioak</b> <i>Gastos financieros</i>		<b>(140)</b>
b) Hirugarrenetikiko zorrenak <i>Por deudas con terceros</i>		(140)
<b>A.2) EMAITZA FINANTZARIOA (16+17+18+19+20+21)</b> <b>RESULTADO FINANCIERO (16+17+18+19+20+21)</b>		<b>66.270</b>
<b>A.3) ZERGA AURREKO EMAITZA (A.1+A.2)</b> <b>RESULTADO ANTES DE IMPUESTOS (A.1+A.2)</b>		<b>(230.532)</b>
<b>A.4) EKITALDIKO EMAITZA (A.3+22)</b> <b>RESULTADO DEL EJERCICIO (A.3+22)</b>		<b>(230.532)</b>

Beterri-Kostako Industrialdea, S.A.

EFEKTIBO FLUXUEN EGOERA-ORRIA  
ESTADO DE FLUJOS DE EFECTIVO

Euro / Euros

DIRU-FLUXUEN EGOERA-ORRIA ESTADO DE FLUJOS DE EFECTIVO	30/06/2016
<b>A) USTIAPEN-JARDUERETAKO DIRU-FLUXUAK FLUJOS DE EFECTIVO DE LAS ACTIVIDADES DE EXPLOTACIÓN</b>	
1. Ekitaldiko zerga aurreko emaitza <i>Resultado del ejercicio antes de impuestos</i>	(230.532)
2. Emaitzaren doikuntzak <i>Ajustes del resultado</i>	24.862
a) Ibilgetuaren amortizazioa (+) <i>Amortización del inmovilizado (+)</i>	91.132
g) Sarrera finantzarioak (-) <i>Ingresos financieros (-)</i>	(66.410)
h) Gastu finantzarioak (+) <i>Gastos financieros (+)</i>	140
3. Kapital korrientearen aldaketak <i>Cambios en el capital corriente</i>	(128.688)
a) Izakinak (+/-) <i>Existencias (+/-)</i>	(14.568)
b) Zordunak eta kobratzeko bestelako kontuak (+/-) <i>Deudores y otras cuentas a cobrar (+/-)</i>	196.436
d) Hartzekodunak eta ordaintzeko bestelako kontuak (+/-) <i>Acreedores y otras cuentas a pagar (+/-)</i>	(310.556)
4. Ustiapen-jardueretako bestelako diru-fluxuak (+/-) <i>Otros flujos de efectivo de las actividades de explotación (+/-)</i>	(299)
a) Interesen ordainketa (-) <i>Pagos de intereses (-)</i>	(140)
c) Interes-kobrantzak (+) <i>Cobros de intereses (+)</i>	66.410
d) Mozkinen gaineko zergen kobrantzak (ordainketak) (+/-) <i>Cobros (pagos) por impuestos sobre beneficios (+/-)</i>	(66.569)
5. Ustiapen-jardueretako diru-fluxuak (+/--1+/-2+/-3+/-4) <i>Flujos de efectivo de las actividades de explotación (+/--1+/-2+/-3+/-4)</i>	(334.657)
<b>B) INBERTSIO-JARDUERETAKO DIRU-FLUXUAK (+/-) FLUJOS DE EFECTIVO DE LAS ACTIVIDADES DE INVERSIÓN (+/-)</b>	
6. Inbertsioen ordainketak (-) <i>Pagos por inversión (-)</i>	(5.683)
e) Bestelako aktibo finantzarioak <i>Otros activos financieros</i>	(5.683)
7. Desinbertsioen kobrantzak (+) <i>Cobros por desinversiones (+)</i>	250.484
a) Taldeko enpresak eta elkartuak <i>Empresas del grupo y asociadas</i>	250.484
8. Inbertsio-jardueretako diru-fluxuak (7-6) <i>Flujos de efectivo de las actividades de inversión (7-6)</i>	244.801
<b>C) FINANTZAKETA-JARDUERETAKO DIRU-FLUXUAK FLUJOS DE EFECTIVO DE LAS ACTIVIDADES DE FINANCIACIÓN</b>	
10. Pasibo finantzarioko tresnen kobrantzak eta ordainketak <i>Cobros y pagos por instrumentos de pasivo financiero</i>	(17.537)
b) Itzulketak eta amortizazioak <i>Devolución y amortización de</i>	(17.537)
5. Bestelako zorrak (-) <i>Otras deudas (-)</i>	(17.537)

Euro / Euros

<b>DIRU-FLUXUEN EGOERA-ORRIA</b> <b>ESTADO DE FLUJOS DE EFECTIVO</b>	<b>30/06/2016</b>
<b>12. Finantzaketa-jardueretako diru-fluxuak (+/-9+/-10-11)</b> <i>Flujos de efectivo de las actividades de financiación (+/-9+/-10-11)</i>	<b>(17.537)</b>
<b>D) KANBIO-TASEN ALDAKETEN ERAGINA</b> <b>EFFECTO DE LAS VARIACIONES DE LOS TIPOS DE CAMBIO</b>	-----
<b>E) ESKUDIRUAREN EDO BALIOKIDEEN GEHIKUNTZA/GUTXITZE GARBIA (+/-5+/-8+/-12+/-D)</b> <b>AUMENTO/DISMINUCIÓN NETA DEL EFECTIVO O EQUIVALENTES (+/-5+/-8+/-12+/-D)</b>	<b>(107.393)</b>

Beterri-Kostako Industrialdea, S.A.

EGINDAKOAREN KAPITAL AURREKONTUA  
PRESUPUESTO DE CAPITAL REALIZADO

Euro / Euros

INBERTSIOAK INVERSIONES	AURREKONTUA PRESUPUESTO	EGINDAKOA REALIZADO	ALDEA DIFERENCIA	%
I. USTIAPEN-JARDUERETAKO DIRU-FLUXU NEGATIBOAK FLUJOS NEGATIVOS DE EFECTIVO DE LAS ACTIVIDADES DE EXPLOTACIÓN	82.035	334.657	(252.622)	408
II. INBERTSIO UKIEZIN, MATERIAL, ONDASUN HIGIEZIN ETA BESTE BATZUEN GEHIKUNTZA AUMENTO DE INVERSIONES INTANGIBLES, MATERIALES, INMOBILIARIAS Y OTRAS	5.000	-----	5.000	0
2. IBILGETU MATERIALA INMOVILIZADO MATERIAL	5.000	-----	5.000	0
III. FINANTZA-INBERTSIOEN GEHIKUNTZA ETA ONDARE-TRESNEN GUTXITZEA AUMENTO DE INVERSIONES FINANCIERAS Y DISMINUCIÓN DE INSTRUMENTOS PATRIMONIO	4.165	5.683	(1.518)	136
2. BESTELAKO FINANTZA-INBERTSIOAK OTRAS INVERSIONES FINANCIERAS	4.165	5.683	(1.518)	136
IV. PASIBO FINANTZARIOKO TRESNEN GUTXITZEA (ITZULKETA ETA AMORTIZAZIOA) DISMINUCIÓN DE INSTRUMENTOS PASIVO FINANCIERO (DEVOLUCIÓN Y AMORTIZACIÓN)	17.537	17.537	-----	100
4. BESTELAKO ZORRAK OTRAS DEUDAS	17.537	17.537	-----	100
<b>INBERTSIOAK GUZTIRA TOTAL INVERSIONES</b>	<b>108.737</b>	<b>357.877</b>	<b>(249.140)</b>	<b>329</b>

Euro / Euros

FINANTZAKETA FINANCIACION	AURREKONTUA PRESUPUESTO	EGINDAKOA REALIZADO	ALDEA DIFERENCIA	%
IV. ONDARE-TRESNEN GEHIKUNTZA ETA FINANTZA-INBERTSIOEN GUTXITZEA AUMENTO DE INSTRUMENTOS PATRIMONIO Y DISMINUCIÓN DE INVERSIONES FINANCIERAS	-----	250.484	(250.484)	***
3. FINANTZA-INBERTSIOAK TALDEKO ENPRESETAN ETA ELKARTUETAN INVERSIONES FINANCIERAS EN EMPRESAS DEL GRUPO Y ASOCIADAS	-----	250.484	(250.484)	***
V. PASIBO FINANTZARIOKO TRESNEN GEHIKUNTZA AUMENTO DE INSTRUMENTOS DE PASIVO FINANCIERO	51.760	-----	51.760	0
4. BESTELAKO ZORRAK OTRAS DEUDAS	51.760	-----	51.760	0
VII. ESKUDIRUAREN EDO BALIOKIDEEN GUTXITZE GARBIA DISMINUCIÓN NETA DEL EFECTIVO O EQUIVALENTES	56.977	107.393	(50.416)	(188)
<b>FINANTZAKETA GUZTIRA TOTAL FINANCIACIÓN</b>	<b>108.737</b>	<b>357.877</b>	<b>(249.140)</b>	<b>329</b>

## Beterri-Kostako Industrialdea, S.A.

EGINDAKOAREN USTIAPEN AURREKONTUA  
PRESUPUESTO DE EXPLOTACION REALIZADO

Euro / Euros

GASTUAK GASTOS	AURREKONTUA PRESUPUESTO	EGINDAKOA REALIZADO	ALDEA DIFERENCIA	%
<b>I. PERTSONAL-GASTUAK GASTOS DE PERSONAL</b>	<b>354.086</b>	<b>175.812</b>	<b>178.274</b>	<b>50</b>
1. SOLDATAK, LANSARIAK ETA ANTZEKOAK SUELDOS, SALARIOS Y ASIMILADOS	280.861	140.562	140.299	50
2. KARGA SOZIALAK ETA BESTE BATZUK CARGAS SOCIALES Y OTROS	73.225	35.250	37.975	48
<b>II. FUNTZIONAMENDU-GASTUAK GASTOS DE FUNCIONAMIENTO</b>	<b>500.536</b>	<b>213.504</b>	<b>287.032</b>	<b>43</b>
1. HORNIKUNTZAK APROVISIONAMIENTOS	100.000	19.672	80.328	20
2. KANPOKO ZERBITZUAK SERVICIOS EXTERIORES	325.536	131.274	194.262	40
3. TRIBUTUAK TRIBUTOS	75.000	62.558	12.442	83
<b>III. GASTU FINANTZARIOAK GASTOS FINANCIEROS</b>	<b>160</b>	<b>140</b>	<b>20</b>	<b>88</b>
2. HIRUGARRENEKIKO ZORRENAK POR DEUDAS CON TERCEROS	160	140	20	88
<b>V. KOBRATZEKO KONTUEN GEHIKETA ETA ORDAINTZEKO KONTUEN GUTXITZE GARBIAK AUMENTO CUENTAS A COBRAR Y DISMINUCIÓN CUENTAS A PAGAR NETOS</b>	<b>3.096.202</b>	<b>180.689</b>	<b>2.915.513</b>	<b>6</b>
<b>GASTUAK GUZTIRA TOTAL GASTOS</b>	<b>3.950.984</b>	<b>570.145</b>	<b>3.380.839</b>	<b>14</b>

Euro / Euros

DIRU-SARRERAK INGRESOS	AURREKONTUA PRESUPUESTO	EGINDAKOA REALIZADO	ALDEA DIFERENCIA	%
<b>I. NEGOZIO-ZIFRAREN ZENBATEKO GARBIA IMPORTE NETO DE LA CIFRA DE NEGOCIOS</b>	<b>3.554.814</b>	<b>143.760</b>	<b>3.411.054</b>	<b>4</b>
1. SALMENTAK VENTAS	3.306.000	6.066	3.299.934	0
2. ZERBITZU-EMATEAK PRESTACIONES DE SERVICIOS	248.814	137.694	111.120	55
<b>II. USTIAPENENKO BESTELAKO DIRU-SARRERAK OTROS INGRESOS DE EXPLOTACIÓN</b>	<b>32.000</b>	<b>25.318</b>	<b>6.682</b>	<b>79</b>
<b>V. SARRERA FINANTZARIOAK INGRESOS FINANCIEROS</b>	<b>282.135</b>	<b>66.410</b>	<b>215.725</b>	<b>24</b>
2. BALORE NEGOZIAGARRI ETA BESTELAKO FINANTZA-TRESNENAK DE VALORES NEGOCIABLES Y OTROS INSTRUMENTOS FINANCIEROS	282.135	66.410	215.725	24
<b>VII. USTIAPEN-JARDUERETAKO DIRU-FLUXU NEGATIBOAK FLUJOS NEGATIVOS DE EFECTIVO DE LAS ACTIVIDADES DE EXPLOTACIÓN</b>	<b>82.035</b>	<b>334.657</b>	<b>(252.622)</b>	<b>(408)</b>
<b>DIRU-SARRERAK GUZTIRA TOTAL INGRESOS</b>	<b>3.950.984</b>	<b>570.145</b>	<b>3.380.839</b>	<b>14</b>







Deba Bailarako Industrialdea, S.A.

EGOERA BALANTZEA  
BALANCE DE SITUACION

Euro / Euros

AKTIBOA ACTIVO	30/06/2016	ONDARE GARBIA ETA PASIBOA PATRIMONIO NETO Y PASIVO	30/06/2016
<b>A) AKTIBO EZ-KORRIENTE ACTIVO NO CORRIENTE</b>	<b>2.533.760</b>	<b>A) ONDARE GARBIA PATRIMONIO NETO</b>	<b>22.237.943</b>
II. Ibilgetu materiala <i>Inmovilizado material</i>	35.604	<b>A-1) Fondo propioak Fondos propios</b>	<b>22.229.309</b>
1. Lurrak eta eraikuntzak <i>Terrenos y construcciones</i>	35.604	I. Kapitala <i>Capital</i>	14.873.115
III. Ondasun higiezineto inbertsioak <i>Inversiones inmobiliarias</i>	2.492.734	1. Kapital eskrituratua <i>Capital escriturado</i>	14.873.115
1. Lurrak <i>Terrenos</i>	567.420	II. Jaulkipen-prima <i>Prima de emisión</i>	9.202.999
2. Eraikuntzak <i>Construcciones</i>	1.925.314	III. Erreserbak <i>Reservas</i>	1.152.072
V. Epe luzeko finantza inbertsioak <i>Inversiones financieras a largo plazo</i>	3.004	1. Lege- eta estatutu-erreserbak <i>Legal y estatutarias</i>	182.831
2. Hirugarrenei emandako kredituak <i>Créditos a terceros</i>	3.004	2. Bestelako erreserbak <i>Otras reservas</i>	969.241
VI. Zerga geroratuena aktiboak <i>Activos por impuesto diferido</i>	2.418	V. Aurreko ekitaldietako emaitzak <i>Resultados de ejercicios anteriores</i>	(2.838.064)
<b>B) AKTIBO KORRIENTE ACTIVO CORRIENTE</b>	<b>20.106.427</b>	2. (Aurreko ekitaldietako emaitza negatiboak) <i>(Resultados negativos de ejercicios anteriores)</i>	(2.838.064)
II. Izakinak <i>Existencias</i>	17.848.202	VII. Ekitaldiko emaitza <i>Resultado del ejercicio</i>	(160.813)
1. Merkataritzakoak <i>Comerciales</i>	2.981.765	<b>A-3) Jasotako diru-laguntzak, dohaintzak eta legatuak Subvenciones, donaciones y legados recibidos</b>	<b>8.634</b>
2. Lehengaiak eta bestelako hornikuntzak <i>Materias primas y otros aprovisionamientos</i>	2.313.000	<b>B) PASIBO EZ-KORRIENTE PASIVO NO CORRIENTE</b>	<b>264.269</b>
4. Produktu bukatuak <i>Productos terminados</i>	12.553.437	I. Epe luzeko hornidurak <i>Provisiones a largo plazo</i>	243.201
III. Merkataritza zordunak eta kobratzeko bestelako kontuak <i>Deudores comerciales y otras cuentas a cobrar</i>	1.489.087	4. Bestelako hornidurak <i>Otras provisiones</i>	243.201
1. Bezeroak, salmentengatik eta zerbitzu-emeategatik <i>Clientes por ventas y prestaciones de servicios</i>	1.280.428	II. Epe luzeko zorrak <i>Deudas a largo plazo</i>	21.068
3. Hainbat zordun <i>Deudores varios</i>	45.006	5. Bestelako pasibo finantzarioak <i>Otros pasivos financieros</i>	21.068
4. Pertsonala <i>Personal</i>	1.288	<b>C) PASIBO KORRIENTE PASIVO CORRIENTE</b>	<b>137.975</b>
5. Zerga korrientearen aktiboak <i>Activos por impuesto corriente</i>	122.501	II. Epe laburreko hornidurak <i>Provisiones a corto plazo</i>	34.337
6. Administrazio Publikoekin bestelako hartzeak <i>Otros créditos con las Administraciones Públicas</i>	39.864	III. Epe laburreko zorrak <i>Deudas a corto plazo</i>	23.645
IV. Taldeko enpresetan eta elkartuetan epe laburreko inbertsioak <i>Inversiones empresas del grupo y asociadas a corto plazo</i>	707.367	5. Bestelako pasibo finantzarioak <i>Otros pasivos financieros</i>	23.645
2. Enpresei emandako kredituak <i>Créditos a empresas</i>	707.367	V. Merkataritza hartzekodunak eta ordaintzeko bestelako kontuak <i>Acreedores comerciales y otras cuentas a pagar</i>	79.993
VI. Epe laburreko aldizkapenak <i>Periodificaciones a corto plazo</i>	6.299	3. Hainbat hartzekodun <i>Acreedores varios</i>	17.386
VII. Diruzaintza eta bestelako aktibo likido baliokideak <i>Efectivo y otros activos líquidos equivalentes</i>	55.472	6. Administrazio Publikoekin bestelako zorrak <i>Otras deudas con las Administraciones Públicas</i>	62.607
1. Diruzaintza <i>Tesorería</i>	55.472		
<b>AKTIBOA GUZTIRA (A+B) TOTAL ACTIVO (A+B)</b>	<b>22.640.187</b>	<b>ONDARE GARBIA ETA PASIBOA GUZTIRA (A+B+C) TOTAL PATRIMONIO NETO Y PASIVO (A+B+C)</b>	<b>22.640.187</b>

## Deba Bailarako Industrialdea, S.A.

GALDU-IRABAZIEN KONTUA  
CUENTA DE PERDIDAS Y GANANCIAS

Euro / Euros

GALDU-IRABAZIEN KONTUA CUENTA DE PERDIDAS Y GANANCIAS		30/06/2016
<b>A) ERAGIKETA JARRAITUAK OPERACIONES CONTINUADAS</b>		
1. <b>Negoio-zifraren zenbateko garbia Importe neto de la cifra de negocios</b>		<b>412.822</b>
a) Salmentak Ventas		280.800
b) Zerbitzu-emateak Prestaciones de servicios		132.022
2. <b>Produktu bukatuen eta ekoizpen-bidean diren produktuen izakinen aldaketa Variación de existencias de productos terminados y en curso de fabricación</b>		<b>(266.902)</b>
4. <b>Hornikuntzak Aprovisionamientos</b>		<b>(8.098)</b>
b) Lehengaien eta bestelako material kontsumigarrien kontsumoa Consumo de materias primas y otras materias consumibles		(8.098)
7. <b>Pertsonal-gastuak Gastos de personal</b>		<b>(141.876)</b>
a) Soldatak, lansariak eta antzekoak Sueldos, salarios y asimilados		(111.672)
b) Karga sozialak Cargas sociales		(30.204)
8. <b>Ustiapeneko bestelako gastuak Otros gastos de explotación</b>		<b>(136.401)</b>
a) Kanpoko zerbitzuak Servicios exteriores		(86.133)
b) Tributuak Tributos		(50.268)
9. <b>Ibilgetuaren amortizazioa Amortización del inmovilizado</b>		<b>(38.130)</b>
15. <b>Bestelako emaitzak Otros resultados</b>		<b>1.315</b>
<b>A.1) USTIAPENKO EMAITZA (1+2+3+4+5+6+7+8+9+10+11+12+13+14+15) RESULTADO DE EXPLOTACIÓN (1+2+3+4+5+6+7+8+9+10+11+12+13+14+15)</b>		<b>(177.270)</b>
16. <b>Sarrera finantzarioak Ingresos financieros</b>		<b>16.457</b>
b) Balore negoziagarrien eta bestelako finantza-tresnen sarrerak De valores negociables y otros instrumentos financieros		16.457
b2) Hirugarren enpresetakoak De terceros		16.457
<b>A.2) EMAITZA FINANTZARIOA (16+17+18+19+20+21) RESULTADO FINANCIERO (16+17+18+19+20+21)</b>		<b>16.457</b>
<b>A.3) ZERGA AURREKO EMAITZA (A.1+A.2) RESULTADO ANTES DE IMPUESTOS (A.1+A.2)</b>		<b>(160.813)</b>
<b>A.4) EKITALDIKO EMAITZA (A.3+22) RESULTADO DEL EJERCICIO (A.3+22)</b>		<b>(160.813)</b>

Deba Bailarako Industrialdea, S.A.

EFEKTIBO FLUXUEN EGOERA-ORRIA  
ESTADO DE FLUJOS DE EFECTIVO

Euro / Euros

DIRU-FLUXUEN EGOERA-ORRIA ESTADO DE FLUJOS DE EFECTIVO	30/06/2016
<b>A) USTIAPEN-JARDUERETAKO DIRU-FLUXUAK FLUJOS DE EFECTIVO DE LAS ACTIVIDADES DE EXPLOTACIÓN</b>	
1. Ekitaldiko zerga aurreko emaitza <i>Resultado del ejercicio antes de impuestos</i>	(160.813)
2. Emaitzaren doikuntzak <i>Ajustes del resultado</i>	(29.341)
a) Ibilgetuaren amortizazioa (+) <i>Amortización del inmovilizado (+)</i>	38.130
b) Narriaduragatik egindako balio-zuzenketak (+/-) <i>Correcciones valorativas por deterioro (+/-)</i>	(51.014)
g) Sarrera finantzarioak (-) <i>Ingresos financieros (-)</i>	(16.457)
3. Kapital korrientearen aldaketak <i>Cambios en el capital corriente</i>	266.898
a) Izakinak (+/-) <i>Existencias (+/-)</i>	317.916
b) Zordunak eta kobrantzeko bestelako kontuak (+/-) <i>Deudores y otras cuentas a cobrar(+/-)</i>	(73.510)
c) Bestelako aktibo korrienteak (+/-) <i>Otros activos corrientes (+/-)</i>	272
d) Hartzekodunak eta ordaintzeko bestelako kontuak (+/-) <i>Acreedores y otras cuentas a pagar (+/-)</i>	22.220
4. Ustiapen-jardueretako bestelako diru-fluxuak (+/-) <i>Otros flujos de efectivo de las actividades de explotación (+/-)</i>	(34.932)
c) Interes-kobrantzak (+) <i>Cobros de intereses (+)</i>	16.457
d) Mozkinen gaineko zergen kobrantzak (ordainketak) (+/-) <i>Cobros (pagos) por impuestos sobre beneficios (+/-)</i>	(39.864)
e) Bestelako ordainketak (kobrantzak) (-/+) <i>Otros pagos (cobros) (-/+)</i>	(11.525)
5. Ustiapen-jardueretako diru-fluxuak (+/-1+/-2+/-3+/-4) <i>Flujos de efectivo de las actividades de explotación (+/-1+/-2+/-3+/-4)</i>	41.812
<b>B) INBERTSIO-JARDUERETAKO DIRU-FLUXUAK (+/-) FLUJOS DE EFECTIVO DE LAS ACTIVIDADES DE INVERSIÓN (+/-)</b>	
6. Inbertsioen ordainketak (-) <i>Pagos por inversión (-)</i>	(27.368)
a) Taldeko enpresak eta elkartuak <i>Empresas del grupo y asociadas</i>	(27.368)
7. Desinbertsioen kobrantzak (+) <i>Cobros por desinversiones (+)</i>	1.287
e) Bestelako aktibo finantzarioak <i>Otros activos financieros</i>	1.287
8. Inbertsio-jardueretako diru-fluxuak (7-6) <i>Flujos de efectivo de las actividades de inversión (7-6)</i>	(26.081)
<b>C) FINANTZAKETA-JARDUERETAKO DIRU-FLUXUAK FLUJOS DE EFECTIVO DE LAS ACTIVIDADES DE FINANCIACIÓN</b>	
10. Pasibo finantzarioko tresnen kobrantzak eta ordainketak <i>Cobros y pagos por instrumentos de pasivo financiero</i>	1.000
a) Jaulkipena <i>Emisión</i>	1.000

Euro / Euros

<b>DIRU-FLUXUEN EGOERA-ORRIA</b> <b>ESTADO DE FLUJOS DE EFECTIVO</b>		<b>30/06/2016</b>
5	Bestelako zorrak (+) Otras deudas (+)	1.000
12.	Finantzaketa-jardueretako diru-fluxuak (+/-9+/-10-11) Flujos de efectivo de las actividades de financiación (+/-9+/-10-11)	1.000
D)	KANBIO-TASEN ALDAKETEN ERAGINA EFECTO DE LAS VARIACIONES DE LOS TIPOS DE CAMBIO	-----
E)	ESKUDIRUAREN EDO BALIOKIDEEN GEHIKUNTZA/GUTXITZE GARBIA (+/-5+/-8+/-12+/-D) AUMENTO/DISMINUCIÓN NETA DEL EFECTIVO O EQUIVALENTES (+/-5+/-8+/-12+/-D)	16.731

Deba Bailarako Industrialdea, S.A.

EGINDAKOAREN KAPITAL AURREKONTUA  
PRESUPUESTO DE CAPITAL REALIZADO

Euro / Euros

INBERTSIOAK INVERSIONES	AURREKONTUA PRESUPUESTO	EGINDAKOA REALIZADO	ALDEA DIFERENCIA	%
III. FINANTZA-INBERTSIOEN GEHIKUNTZA ETA ONDARE-TRESNEN GUTXITZEA AUMENTO DE INVERSIONES FINANCIERAS Y DISMINUCIÓN DE INSTRUMENTOS PATRIMONIO	400.000	27.368	372.632	7
1. FINANTZA-INBERTSIOAK TALDEKO ENPRESETAN ETA ELKARTUETAN INVERSIONES FINANCIERAS EN EMPRESAS DEL GRUPO Y ASOCIADAS	400.000	27.368	372.632	7
VI. ESKUDIRUAREN EDO BALIOKIDEEEN GEHIKUNTZA GARBIA AUMENTO NETO DEL EFECTIVO O EQUIVALENTES	10.500	16.731	(6.231)	159
<b>INBERTSIOAK GUZTIRA TOTAL INVERSIONES</b>	<b>410.500</b>	<b>44.099</b>	<b>366.401</b>	<b>11</b>

Euro / Euros

FINANTZAKETA FINANCIACION	AURREKONTUA PRESUPUESTO	EGINDAKOA REALIZADO	ALDEA DIFERENCIA	%
I. USTIAPEN-JARDUERETAKO DIRU-FLUXU POSITIBOAK FLUJOS POSITIVOS DE EFECTIVO DE LAS ACTIVIDADES DE EXPLOTACIÓN	407.920	41.812	366.108	(10)
IV. ONDARE-TRESNEN GEHIKUNTZA ETA FINANTZA-INBERTSIOEN GUTXITZEA AUMENTO DE INSTRUMENTOS PATRIMONIO Y DISMINUCIÓN DE INVERSIONES FINANCIERAS	2.580	1.287	1.293	50
4. BESTELAKO FINANTZA-INBERTSIOAK OTRAS INVERSIONES FINANCIERAS	2.580	1.287	1.293	50
V. PASIBO FINANTZARIOKO TRESNEN GEHIKUNTZA AUMENTO DE INSTRUMENTOS DE PASIVO FINANCIERO	----	1.000	(1.000)	***
4. BESTELAKO ZORRAK OTRAS DEUDAS	----	1.000	(1.000)	***
<b>FINANTZAKETA GUZTIRA TOTAL FINANCIACIÓN</b>	<b>410.500</b>	<b>44.099</b>	<b>366.401</b>	<b>11</b>

## Deba Bailarako Industrialdea, S.A.

EGINDAKOAREN USTIAPEN AURREKONTUA  
PRESUPUESTO DE EXPLOTACION REALIZADO

Euro / Euros

GASTUAK GASTOS	AURREKONTUA PRESUPUESTO	EGINDAKOA REALIZADO	ALDEA DIFERENCIA	%
<b>I. PERTSONAL-GASTUAK GASTOS DE PERSONAL</b>	<b>277.447</b>	<b>141.876</b>	<b>135.571</b>	<b>51</b>
1. SOLDATAK, LANSARIAK ETA ANTZEKOAK SUELDOS, SALARIOS Y ASIMILADOS	217.655	111.672	105.983	51
2. KARGA SOZIALAK ETA BESTE BATZUK CARGAS SOCIALES Y OTROS	59.792	30.204	29.588	51
<b>II. FUNTZIONAMENDU-GASTUAK GASTOS DE FUNCIONAMIENTO</b>	<b>354.199</b>	<b>156.024</b>	<b>198.175</b>	<b>44</b>
1. HORNIKUNTZAK APROVISIONAMIENTOS	57.060	19.623	37.437	34
2. KANPOKO ZERBITZUAK SERVICIOS EXTERIORES	226.939	86.133	140.806	38
3. TRIBUTUAK TRIBUTOS	70.200	50.268	19.932	72
<b>V. KOBRATZEKO KONTUEN GEHIKETA ETA ORDAINTZEKO KONTUEN GUTXITZE GARBIAK AUMENTO CUENTAS A COBRAR Y DISMINUCIÓN CUENTAS A PAGAR NETOS</b>	<b>1.516.042</b>	<b>90.882</b>	<b>1.425.160</b>	<b>6</b>
<b>VI. USTIAPEN-JARDUERETAKO DIRU-FLUXU POSITIBOAK FLUJOS POSITIVOS DE EFECTIVO DE LAS ACTIVIDADES DE EXPLOTACIÓN</b>	<b>407.920</b>	<b>41.812</b>	<b>366.108</b>	<b>10</b>
<b>GASTUAK GUZTIRA TOTAL GASTOS</b>	<b>2.555.608</b>	<b>430.594</b>	<b>2.125.014</b>	<b>17</b>

Euro / Euros

DIRU-SARRERAK INGRESOS	AURREKONTUA PRESUPUESTO	EGINDAKOA REALIZADO	ALDEA DIFERENCIA	%
<b>I. NEGOZIO-ZIFRAREN ZENBATEKO GARBIA IMPORTE NETO DE LA CIFRA DE NEGOCIOS</b>	<b>2.454.511</b>	<b>412.822</b>	<b>2.041.689</b>	<b>17</b>
1. SALMENTAK VENTAS	2.119.455	280.800	1.838.655	13
2. ZERBITZU-EMATEAK PRESTACIONES DE SERVICIOS	335.056	132.022	203.034	39
<b>II. USTIAPENENKO BESTELAKO DIRU-SARRERAK OTROS INGRESOS DE EXPLOTACIÓN</b>	<b>23.643</b>	<b>1.315</b>	<b>22.328</b>	<b>6</b>
<b>V. SARRERA FINANTZARIOAK INGRESOS FINANCIEROS</b>	<b>77.454</b>	<b>16.457</b>	<b>60.997</b>	<b>21</b>
2. BALORE NEGOZIAGARRI ETA BESTELAKO FINANTZA-TRESNENAK DE VALORES NEGOCIABLES Y OTROS INSTRUMENTOS FINANCIEROS	77.454	16.457	60.997	21
<b>DIRU-SARRERAK GUZTIRA TOTAL INGRESOS</b>	<b>2.555.608</b>	<b>430.594</b>	<b>2.125.014</b>	<b>17</b>







Arabako Industrialdea, S.A.

EGOERA BALANTZEA  
BALANCE DE SITUACION

Euro / Euros

AKTIBOA ACTIVO	30/06/2016	ONDARE GARBIA ETA PASIBOA PATRIMONIO NETO Y PASIVO	30/06/2016
<b>A) AKTIBO EZ-KORRIENTEA ACTIVO NO CORRIENTE</b>	<b>1.638.608</b>	<b>A) ONDARE GARBIA PATRIMONIO NETO</b>	<b>11.506.446</b>
I. Ibilgetu ukiezina <i>Inmovilizado intangible</i>	549	<b>A-1) Fondo propioak Fondos propios</b>	<b>11.506.446</b>
5. Aplikazio informatikoak <i>Aplicaciones informáticas</i>	549	I. Kapitala <i>Capital</i>	12.855.624
II. Ibilgetu materiala <i>Inmovilizado material</i>	198.701	1. Kapital eskrituratu <i>Capital escriturado</i>	12.855.624
1. Lurrak eta eraikuntzak <i>Terrenos y construcciones</i>	192.577	II. Jaulkipen-prima <i>Prima de emisión</i>	149.117
2. Instalazio teknikoak eta bestelako ibilgetu materiala <i>Instalaciones técnicas y otro inmovilizado material</i>	6.124	III. Erreserbak <i>Reservas</i>	137.272
III. Ondasun higiezinetako inbertsioak <i>Inversiones inmobiliarias</i>	1.398.445	1. Lege- eta estatutu-erreserbak <i>Legal y estatutarias</i>	137.272
1. Lurrak <i>Terrenos</i>	292.925	V. Aurreko ekitaldietako emaitzak <i>Resultados de ejercicios anteriores</i>	(1.525.246)
2. Eraikuntzak <i>Construcciones</i>	1.105.520	2. (Aurreko ekitaldietako emaitza negatiboak) <i>(Resultados negativos de ejercicios anteriores)</i>	(1.525.246)
VI. Zerga geroratuaren aktiboak <i>Activos por impuesto diferido</i>	40.913	VII. Ekitaldiko emaitza <i>Resultado del ejercicio</i>	(110.321)
<b>B) AKTIBO KORRIENTEA ACTIVO CORRIENTE</b>	<b>14.525.287</b>	<b>B) PASIBO EZ-KORRIENTEA PASIVO NO CORRIENTE</b>	<b>4.613.849</b>
II. Izakinak <i>Existencias</i>	12.805.110	II. Epe luzeko zorrak <i>Deudas a largo plazo</i>	50.709
1. Merkataritzakoak <i>Comerciales</i>	2.190.953	5. Bestelako pasibo finantzarioak <i>Otros pasivos financieros</i>	50.709
4. Produktu bukatuak <i>Productos terminados</i>	10.614.157	III. Taldeko enpresekin eta elkartuekin epe luzeko zorrak <i>Deudas con empresas del grupo y asociadas a largo plazo</i>	4.563.140
III. Merkataritza zordunak eta kobratzeko bestelako kontuak <i>Deudores comerciales y otras cuentas a cobrar</i>	1.665.712	<b>C) PASIBO KORRIENTEA PASIVO CORRIENTE</b>	<b>43.600</b>
1. Bezeroak, salmentengatik eta zerbitzu-emeategatik <i>Clientes por ventas y prestaciones de servicios</i>	1.559.195	III. Epe laburreko zorrak <i>Deudas a corto plazo</i>	1.905
5. Zerga korrientearen aktiboak <i>Activos por impuesto corriente</i>	68.409	5. Bestelako pasibo finantzarioak <i>Otros pasivos financieros</i>	1.905
6. Administrazio Publikoekin bestelako hartzeak <i>Otros créditos con las Administraciones Públicas</i>	38.108	V. Merkataritza hartzekodunak eta ordaintzeko bestelako kontuak <i>Acreedores comerciales y otras cuentas a pagar</i>	41.695
VII. Diruzaintza eta bestelako aktibo likido baliokideak <i>Efectivo y otros activos líquidos equivalentes</i>	54.465	3. Hainbat hartzekodun <i>Acreedores varios</i>	7.330
1. Diruzaintza <i>Tesorería</i>	54.465	6. Administrazio Publikoekin bestelako zorrak <i>Otras deudas con las Administraciones Públicas</i>	34.365
<b>AKTIBOA GUZTIRA (A+B) TOTAL ACTIVO (A+B)</b>	<b>16.163.895</b>	<b>ONDARE GARBIA ETA PASIBOA GUZTIRA (A+B+C) TOTAL PATRIMONIO NETO Y PASIVO (A+B+C)</b>	<b>16.163.895</b>

## Arabako Industrialdea, S.A.

GALDU-IRABAZIEN KONTUA  
CUENTA DE PERDIDAS Y GANANCIAS

Euro / Euros

GALDU-IRABAZIEN KONTUA CUENTA DE PERDIDAS Y GANANCIAS		30/06/2016
<b>A) ERAGIKETA JARRAITUAK</b> <b>OPERACIONES CONTINUADAS</b>		
1. <b>Negoio-zifraren zenbateko garbia</b> <i>Importe neto de la cifra de negocios</i>		<b>232.197</b>
a) Salmentak <i>Ventas</i>		192.995
b) Zerbitzu-emateak <i>Prestaciones de servicios</i>		39.202
2. <b>Produktu bukatuen eta ekoizpen-bidean diren produktuen izakinen aldaketa</b> <i>Variación de existencias de productos terminados y en curso de fabricación</i>		<b>(494.260)</b>
3. <b>Enpresak bere aktiborako egindako lanak</b> <i>Trabajos realizados por la empresa para su activo</i>		<b>328.481</b>
6. <b>Ustiapeneko bestelako sarrerak</b> <i>Otros ingresos de explotación</i>		<b>3.394</b>
a) Sarrera osagarriak eta kudeaketa arrunteko beste batzuk <i>Ingresos accesorios y otros de gestión corriente</i>		3.394
7. <b>Pertsonal-gastuak</b> <i>Gastos de personal</i>		<b>(64.633)</b>
a) Soldatak, lansariak eta antzekoak <i>Sueldos, salarios y asimilados</i>		(52.778)
b) Karga sozialak <i>Cargas sociales</i>		(11.855)
8. <b>Ustiapeneko bestelako gastuak</b> <i>Otros gastos de explotación</i>		<b>(101.203)</b>
a) Kanpoko zerbitzuak <i>Servicios exteriores</i>		(90.115)
b) Tributuak <i>Tributos</i>		(11.088)
9. <b>Ibilgetuaren amortizazioa</b> <i>Amortización del inmovilizado</i>		<b>(25.290)</b>
<b>A.1) USTIAPENKO EMAITZA (1+2+3+4+5+6+7+8+9+10+11+12+13+14+15)</b> <b>RESULTADO DE EXPLOTACIÓN (1+2+3+4+5+6+7+8+9+10+11+12+13+14+15)</b>		<b>(121.314)</b>
16. <b>Sarrera finantzarioak</b> <i>Ingresos financieros</i>		<b>25.872</b>
b) Balore negoziagarrien eta bestelako finantza-tresnen sarrerak <i>De valores negociables y otros instrumentos financieros</i>		25.872
b2) Hirugarren enpresetakoak <i>De terceros</i>		25.872
17. <b>Gastu finantzarioak</b> <i>Gastos financieros</i>		<b>(14.879)</b>
a) Taldeko enpresekiko eta elkartuekiko epe laburreko zorrenak <i>Por deudas con empresas del grupo y asociadas</i>		(14.879)
<b>A.2) EMAITZA FINANTZARIOA (16+17+18+19+20+21)</b> <b>RESULTADO FINANCIERO (16+17+18+19+20+21)</b>		<b>10.993</b>
<b>A.3) ZERGA AURREKO EMAITZA (A.1+A.2)</b> <b>RESULTADO ANTES DE IMPUESTOS (A.1+A.2)</b>		<b>(110.321)</b>
<b>A.4) EKITALDIKO EMAITZA (A.3+22)</b> <b>RESULTADO DEL EJERCICIO (A.3+22)</b>		<b>(110.321)</b>

Arabako Industrialdea, S.A.

EFECTIVO FLUXUEN EGOERA-ORRIA  
ESTADO DE FLUJOS DE EFECTIVO

Euro / Euros

DIRU-FLUXUEN EGOERA-ORRIA ESTADO DE FLUJOS DE EFECTIVO	30/06/2016
<b>A) USTIAPEN-JARDUERETAKO DIRU-FLUXUAK FLUJOS DE EFECTIVO DE LAS ACTIVIDADES DE EXPLOTACIÓN</b>	
1. Ekitaldiko zerga aurreko emaitza <i>Resultado del ejercicio antes de impuestos</i>	(110.321)
2. Emaitzaren doikuntzak <i>Ajustes del resultado</i>	(314.184)
a) Ibilgetuaren amortizazioa (+) <i>Amortización del inmovilizado (+)</i>	25.290
g) Sarrera finantzarioak (-) <i>Ingresos financieros (-)</i>	(25.872)
h) Gastu finantzarioak (+) <i>Gastos financieros (+)</i>	14.879
k) Bestelako sarrerak eta gastuak (+/-) <i>Otros ingresos y gastos (+/-)</i>	(328.481)
3. Kapital korrientearen aldaketak <i>Cambios en el capital corriente</i>	342.584
a) Izakinak (+/-) <i>Existencias (+/-)</i>	490.952
b) Zordunak eta kobratzeko bestelako kontuak (+/-) <i>Deudores y otras cuentas a cobrar(+/-)</i>	(78.196)
d) Hartzekodunak eta ordaintzeko bestelako kontuak (+/-) <i>Acreedores y otras cuentas a pagar (+/-)</i>	(70.172)
4. Ustiapen-jardueretako bestelako diru-fluxuak (+/-) <i>Otros flujos de efectivo de las actividades de explotación (+/-)</i>	59.898
a) Interesen ordainketa (-) <i>Pagos de intereses (-)</i>	(14.879)
c) Interes-kobrantzak (+) <i>Cobros de intereses (+)</i>	25.872
d) Mozkinen gaineko zergen kobrantzak (ordainketak) (+/-) <i>Cobros (pagos) por impuestos sobre beneficios (+/-)</i>	48.905
5. Ustiapen-jardueretako diru-fluxuak (+/-1+/-2+/-3+/-4) <i>Flujos de efectivo de las actividades de explotación (+/-1+/-2+/-3+/-4)</i>	(22.023)
<b>B) INBERTSIO-JARDUERETAKO DIRU-FLUXUAK (+/-) FLUJOS DE EFECTIVO DE LAS ACTIVIDADES DE INVERSIÓN (+/-)</b>	
6. Inbertsioen ordainketak (-) <i>Pagos por inversión (-)</i>	(1.214)
c) Ibilgetu materiala <i>Inmovilizado material</i>	(1.214)
8. Inbertsio-jardueretako diru-fluxuak (7-6) <i>Flujos de efectivo de las actividades de inversión (7-6)</i>	(1.214)
<b>C) FINANTZAKETA-JARDUERETAKO DIRU-FLUXUAK FLUJOS DE EFECTIVO DE LAS ACTIVIDADES DE FINANCIACIÓN</b>	
10. Pasibo finantzarioko tresnen kobrantzak eta ordainketak <i>Cobros y pagos por instrumentos de pasivo financiero</i>	47.747
a) Jaulkipena <i>Emisión</i>	47.747
3. Taldeko-enpresekin eta elkartuekin zorrak (+) <i>Deudas con empresas del grupo y asociadas (+)</i>	44.954
5. Bestelako zorrak (+) <i>Otras deudas (+)</i>	2.793

Euro / Euros

<b>DIRU-FLUXUEN EGOERA-ORRIA</b> <b>ESTADO DE FLUJOS DE EFECTIVO</b>	<b>30/06/2016</b>
<b>12. Finantzaketa-jardueretako diru-fluxuak (+/-9+/-10-11)</b> <i>Flujos de efectivo de las actividades de financiación (+/-9+/-10-11)</i>	<b>47.747</b>
<b>D) KANBIO-TASEN ALDAKETEN ERAGINA</b> <i>EFECTO DE LAS VARIACIONES DE LOS TIPOS DE CAMBIO</i>	-----
<b>E) ESKUDIRUAREN EDO BALIOKIDEEN GEHIKUNTZA/GUTXITZE GARBIA (+/-5+/-8+/-12+/-D)</b> <i>AUMENTO/DISMINUCIÓN NETA DEL EFECTIVO O EQUIVALENTES (+/-5+/-8+/-12+/-D)</i>	<b>24.510</b>

## Arabako Industrialdea, S.A.

EGINDAKOAREN KAPITAL AURREKONTUA  
PRESUPUESTO DE CAPITAL REALIZADO

Euro / Euros

INBERTSIOAK INVERSIONES	AURREKONTUA PRESUPUESTO	EGINDAKOA REALIZADO	ALDEA DIFERENCIA	%
I. USTIAPEN-JARDUERETAKO DIRU-FLUXU NEGATIBOAK FLUJOS NEGATIVOS DE EFECTIVO DE LAS ACTIVIDADES DE EXPLOTACIÓN	329.831	22.023	307.808	7
II. INBERTSIO UKIEZIN, MATERIAL, ONDASUN HIGIEZIN ETA BESTE BATZUEN GEHIKUNTZA AUMENTO DE INVERSIONES INTANGIBLES, MATERIALES, INMOBILIARIAS Y OTRAS	6.000	1.214	4.786	20
2. IBILGETU MATERIALA INMOVILIZADO MATERIAL	6.000	1.214	4.786	20
VI. ESKUDIRUAREN EDO BALIOKIDEEN GEHIKUNTZA GARBIA AUMENTO NETO DEL EFECTIVO O EQUIVALENTES	1.537	24.510	(22.973)	***
<b>INBERTSIOAK GUZTIRA TOTAL INVERSIONES</b>	<b>337.368</b>	<b>47.747</b>	<b>289.621</b>	<b>14</b>

Euro / Euros

FINANTZAKETA FINANCIACION	AURREKONTUA PRESUPUESTO	EGINDAKOA REALIZADO	ALDEA DIFERENCIA	%
V. PASIBO FINANTZARIOKO TRESNEN GEHIKUNTZA AUMENTO DE INSTRUMENTOS DE PASIVO FINANCIERO	337.368	47.747	289.621	14
3. TALDEKO ENPRESEKIKO ETA ELKARTUEKIKO ZORRAK DEUDAS CON EMPRESAS DEL GRUPO Y ASOCIADAS	330.750	44.954	285.796	14
4. BESTELAKO ZORRAK OTRAS DEUDAS	6.618	2.793	3.825	42
<b>FINANTZAKETA GUZTIRA TOTAL FINANCIACIÓN</b>	<b>337.368</b>	<b>47.747</b>	<b>289.621</b>	<b>14</b>

## Arabako Industrialdea, S.A.

EGINDAKOAREN USTIAPEN AURREKONTUA  
PRESUPUESTO DE EXPLOTACION REALIZADO

Euro / Euros

GASTUAK GASTOS	AURREKONTUA PRESUPUESTO	EGINDAKOA REALIZADO	ALDEA DIFERENCIA	%
<b>I. PERTSONAL-GASTUAK GASTOS DE PERSONAL</b>	<b>135.250</b>	<b>64.633</b>	<b>70.617</b>	<b>48</b>
1. SOLDATAK, LANSARIAK ETA ANTZEKOAK SUELDOS, SALARIOS Y ASIMILADOS	109.650	52.778	56.872	48
2. KARGA SOZIALAK ETA BESTE BATZUK CARGAS SOCIALES Y OTROS	25.600	11.855	13.745	46
<b>II. FUNTZIONAMENDU-GASTUAK GASTOS DE FUNCIONAMIENTO</b>	<b>298.850</b>	<b>104.511</b>	<b>194.339</b>	<b>35</b>
1. HORNIKUNTZAK APROVISIONAMIENTOS	110.000	3.308	106.692	3
2. KANPOKO ZERBITZUAK SERVICIOS EXTERIORES	158.850	90.115	68.735	57
3. TRIBUTUAK TRIBUTOS	30.000	11.088	18.912	37
<b>III. GASTU FINANTZARIOAK GASTOS FINANCIEROS</b>	<b>73.000</b>	<b>14.879</b>	<b>58.121</b>	<b>20</b>
1. TALDEKO ENPRESEKIKO ETA ELKARTUEKIKO ZORRENAK POR DEUDAS CON EMPRESAS DEL GRUPO Y ASOCIADAS	73.000	14.879	58.121	20
<b>V. KOBRATZEKO KONTUEN GEHIKETA ETA ORDAINTEZKO KONTUEN GUTXITZE GARBIAK AUMENTO CUENTAS A COBRAR Y DISMINUCIÓN CUENTAS A PAGAR NETOS</b>	<b>953.843</b>	<b>99.463</b>	<b>854.380</b>	<b>10</b>
<b>GASTUAK GUZTIRA TOTAL GASTOS</b>	<b>1.460.943</b>	<b>283.486</b>	<b>1.177.457</b>	<b>19</b>

Euro / Euros

DIRU-SARRERAK INGRESOS	AURREKONTUA PRESUPUESTO	EGINDAKOA REALIZADO	ALDEA DIFERENCIA	%
<b>I. NEGOZIO-ZIFRAREN ZENBATEKO GARBIA IMPORTE NETO DE LA CIFRA DE NEGOCIOS</b>	<b>1.041.203</b>	<b>232.197</b>	<b>809.006</b>	<b>22</b>
1. SALMENTAK VENTAS	971.203	192.995	778.208	20
2. ZERBITZU-EMATEAK PRESTACIONES DE SERVICIOS	70.000	39.202	30.798	56
<b>II. USTIAPENENKO BESTELAKO DIRU-SARRERAK OTROS INGRESOS DE EXPLOTACIÓN</b>	<b>13.700</b>	<b>3.394</b>	<b>10.306</b>	<b>25</b>
<b>V. SARRERA FINANTZARIOAK INGRESOS FINANCIEROS</b>	<b>76.209</b>	<b>25.872</b>	<b>50.337</b>	<b>34</b>
2. BALORE NEGOZIAGARRI ETA BESTELAKO FINANTZA-TRESNENAK DE VALORES NEGOCIABLES Y OTROS INSTRUMENTOS FINANCIEROS	76.209	25.872	50.337	34
<b>VII. USTIAPEN-JARDUERETAKO DIRU-FLUXU NEGATIBOAK FLUJOS NEGATIVOS DE EFECTIVO DE LAS ACTIVIDADES DE EXPLOTACIÓN</b>	<b>329.831</b>	<b>22.023</b>	<b>307.808</b>	<b>(7)</b>
<b>DIRU-SARRERAK GUZTIRA TOTAL INGRESOS</b>	<b>1.460.943</b>	<b>283.486</b>	<b>1.177.457</b>	<b>19</b>







Arratiako Industrialdea, S.A.

EGOERA BALANTZEA  
BALANCE DE SITUACION

Euro / Euros

AKTIBOA ACTIVO	30/06/2016	ONDARE GARBIA ETA PASIBOA PATRIMONIO NETO Y PASIVO	30/06/2016
<b>A) AKTIBO EZ-KORRIENTEA ACTIVO NO CORRIENTE</b>	<b>1.292.901</b>	<b>A) ONDARE GARBIA PATRIMONIO NETO</b>	<b>5.311.005</b>
I. Ibilgetu ukiezina <i>Inmovilizado intangible</i>	2.773	<b>A-1) Fondo propioak Fondos propios</b>	<b>5.311.005</b>
3. Patenteak, lizentziak, markak eta antzekoak <i>Patentes, licencias, marcas y similares</i>	421	I. Kapitala <i>Capital</i>	3.440.800
5. Aplikazio informatikoak <i>Aplicaciones informáticas</i>	2.352	1. Kapital eskrituratu <i>Capital escriturado</i>	3.440.800
II. Ibilgetu materiala <i>Inmovilizado material</i>	246.416	III. Erreserbak <i>Reservas</i>	1.944.835
1. Lurrak eta eraikuntzak <i>Terrenos y construcciones</i>	48.814	1. Lege- eta estatutu-erreserbak <i>Legal y estatutarias</i>	298.167
2. Instalazio teknikoak eta bestelako ibilgetu materiala <i>Instalaciones técnicas y otro inmovilizado material</i>	197.602	2. Bestelako erreserbak <i>Otras reservas</i>	1.646.668
III. Ondasun higiezineto inbertsioak <i>Inversiones inmobiliarias</i>	1.010.160	V. Aurreko ekitaldietako emaitzak <i>Resultados de ejercicios anteriores</i>	(33.271)
1. Lurrak <i>Terrenos</i>	447.379	2. (Aurreko ekitaldietako emaitza negatiboak) <i>(Resultados negativos de ejercicios anteriores)</i>	(33.271)
2. Eraikuntzak <i>Construcciones</i>	562.781	VII. Ekitaldiko emaitza <i>Resultado del ejercicio</i>	(41.359)
VI. Zerga geroratuaren aktiboak <i>Activos por impuesto diferido</i>	33.552	<b>B) PASIBO EZ-KORRIENTEA PASIVO NO CORRIENTE</b>	<b>214.345</b>
<b>B) AKTIBO KORRIENTEA ACTIVO CORRIENTE</b>	<b>4.500.976</b>	II. Epe luzeko zorrak <i>Deudas a largo plazo</i>	103.317
II. Izakinak <i>Existencias</i>	65.857	5. Bestelako pasibo finantzarioak <i>Otros pasivos financieros</i>	103.317
1. Merkataritzakoak <i>Comerciales</i>	51.946	IV. Zerga geroratuaren pasiboak <i>Pasivos por impuesto diferido</i>	111.028
4. Produktu bukatuak <i>Productos terminados</i>	13.911	<b>C) PASIBO KORRIENTEA PASIVO CORRIENTE</b>	<b>268.527</b>
III. Merkataritza zordunak eta kobratzeko bestelako kontuak <i>Deudores comerciales y otras cuentas a cobrar</i>	4.407.990	IV. Taldeko enprekin eta elkartuekin epe laburreko zorrak <i>Deudas con empresas del grupo y asociadas a corto plazo</i>	203.119
1. Bezeroak, salmentengatik eta zerbitzu-emeategatik <i>Cientes por ventas y prestaciones de servicios</i>	4.209.010	V. Merkataritza hartzekodunak eta ordaintzeko bestelako kontuak <i>Acreedores comerciales y otras cuentas a pagar</i>	65.408
2. Bezeroak, taldeko enpresak eta elkartuak <i>Cientes, empresas del grupo y asociadas</i>	2.329	3. Hainbat hartzekodun <i>Acreedores varios</i>	5.255
3. Hainbat zordun <i>Deudores varios</i>	286	6. Administrazio Publikoekin bestelako zorrak <i>Otras deudas con las Administraciones Públicas</i>	60.153
5. Zerga korrientearen aktiboak <i>Activos por impuesto corriente</i>	142.270		
6. Administrazio Publikoekin bestelako hartzekoak <i>Otros créditos con las Administraciones Públicas</i>	54.095		
VI. Epe laburreko aldizkapenak <i>Periodificaciones a corto plazo</i>	4.656		
VII. Diruzaintza eta bestelako aktibo likido baliokideak <i>Efectivo y otros activos líquidos equivalentes</i>	22.473		
1. Diruzaintza <i>Tesorería</i>	22.473		
<b>AKTIBOA GUZTIRA (A+B) TOTAL ACTIVO (A+B)</b>	<b>5.793.877</b>	<b>ONDARE GARBIA ETA PASIBOA GUZTIRA (A+B+C) TOTAL PATRIMONIO NETO Y PASIVO (A+B+C)</b>	<b>5.793.877</b>

## Arratiako Industrialdea, S.A.

GALDU-IRABAZIEN KONTUA  
CUENTA DE PERDIDAS Y GANANCIAS

Euro / Euros

GALDU-IRABAZIEN KONTUA CUENTA DE PERDIDAS Y GANANCIAS		30/06/2016
<b>A) ERAGIKETA JARRAITUAK OPERACIONES CONTINUADAS</b>		
1. <b>Negoio-zifraren zenbateko garbia Importe neto de la cifra de negocios</b>		<b>24.151</b>
b) Zerbitzu-emateak <i>Prestaciones de servicios</i>		24.151
6. <b>Ustiapeneko bestelako sarrerak Otros ingresos de explotación</b>		<b>18.363</b>
a) Sarrera osagarriak eta kudeaketa arrunteko beste batzuk <i>Ingresos accesorios y otros de gestión corriente</i>		18.363
7. <b>Pertsonal-gastuak Gastos de personal</b>		<b>(63.411)</b>
a) Soldatak, lansariak eta antzekoak <i>Sueldos, salarios y asimilados</i>		(51.431)
b) Karga sozialak <i>Cargas sociales</i>		(11.980)
8. <b>Ustiapeneko bestelako gastuak Otros gastos de explotación</b>		<b>(35.678)</b>
a) Kanpoko zerbitzuak <i>Servicios exteriores</i>		(35.678)
9. <b>Ibilgetuaren amortizazioa Amortización del inmovilizado</b>		<b>(37.540)</b>
<b>A.1) USTIAPENeko EMAITZA (1+2+3+4+5+6+7+8+9+10+11+12+13+14+15) RESULTADO DE EXPLOTACIÓN (1+2+3+4+5+6+7+8+9+10+11+12+13+14+15)</b>		<b>(94.115)</b>
16. <b>Sarrera finantzarioak Ingresos financieros</b>		<b>54.743</b>
b) Balore negoziagarrien eta bestelako finantza-tresnen sarrerak <i>De valores negociables y otros instrumentos financieros</i>		54.743
b2) Hirugarren enpresetakoak <i>De terceros</i>		54.743
17. <b>Gastu finantzarioak Gastos financieros</b>		<b>(1.987)</b>
a) Taldeko enpresekiko eta elkartuekiko epe laburreko zorrenak <i>Por deudas con empresas del grupo y asociadas</i>		(1.987)
<b>A.2) EMAITZA FINANTZARIOA (16+17+18+19+20+21) RESULTADO FINANCIERO (16+17+18+19+20+21)</b>		<b>52.756</b>
<b>A.3) ZERGA AURREKO EMAITZA (A.1+A.2) RESULTADO ANTES DE IMPUESTOS (A.1+A.2)</b>		<b>(41.359)</b>
<b>A.4) EKITALDIKO EMAITZA (A.3+22) RESULTADO DEL EJERCICIO (A.3+22)</b>		<b>(41.359)</b>

Arratiako Industrialdea, S.A.

EFEKTIBO FLUXUEN EGOERA-ORRIA  
ESTADO DE FLUJOS DE EFECTIVO

Euro / Euros

DIRU-FLUXUEN EGOERA-ORRIA ESTADO DE FLUJOS DE EFECTIVO	30/06/2016
<b>A) USTIAPEN-JARDUERETAKO DIRU-FLUXUAK FLUJOS DE EFECTIVO DE LAS ACTIVIDADES DE EXPLOTACIÓN</b>	
1. Ekitaldiko zerga aurreko emaitza <i>Resultado del ejercicio antes de impuestos</i>	(41.359)
2. Emaitzaren doikuntzak <i>Ajustes del resultado</i>	(15.216)
a) Ibilgetuaren amortizazioa (+) <i>Amortización del inmovilizado (+)</i>	37.540
g) Sarrera finantzarioak (-) <i>Ingresos financieros (-)</i>	(54.743)
h) Gastu finantzarioak (+) <i>Gastos financieros (+)</i>	1.987
3. Kapital korrientearen aldaketak <i>Cambios en el capital corriente</i>	179.380
b) Zordunak eta kobratzeko bestelako kontuak (+/-) <i>Deudores y otras cuentas a cobrar(+/-)</i>	216.635
d) Hartzekodunak eta ordaintzeko bestelako kontuak (+/-) <i>Acreedores y otras cuentas a pagar (+/-)</i>	(37.255)
4. Ustiapen-jardueretako bestelako diru-fluxuak (+/-) <i>Otros flujos de efectivo de las actividades de explotación (+/-)</i>	(1.339)
a) Interesen ordainketa (-) <i>Pagos de intereses (-)</i>	(1.987)
c) Interes-kobrantzak (+) <i>Cobros de intereses (+)</i>	54.743
d) Mozkinen gaineko zergen kobrantzak (ordainketak) (+/-) <i>Cobros (pagos) por impuestos sobre beneficios (+/-)</i>	(54.095)
5. Ustiapen-jardueretako diru-fluxuak (+/--1+/-2+/-3+/-4) <i>Flujos de efectivo de las actividades de explotación (+/--1+/-2+/-3+/-4)</i>	121.466
<b>B) INBERTSIO-JARDUERETAKO DIRU-FLUXUAK (+/-) FLUJOS DE EFECTIVO DE LAS ACTIVIDADES DE INVERSIÓN (+/-)</b>	
6. Inbertsioen ordainketak (-) <i>Pagos por inversión (-)</i>	(2.648)
c) Ibilgetu materiala <i>Inmovilizado material</i>	(2.648)
8. Inbertsio-jardueretako diru-fluxuak (7-6) <i>Flujos de efectivo de las actividades de inversión (7-6)</i>	(2.648)
<b>C) FINANTZAKETA-JARDUERETAKO DIRU-FLUXUAK FLUJOS DE EFECTIVO DE LAS ACTIVIDADES DE FINANCIACIÓN</b>	
10. Pasibo finantzarioko tresnen kobrantzak eta ordainketak <i>Cobros y pagos por instrumentos de pasivo financiero</i>	(138.391)
b) Itzulketak eta amortizazioak <i>Devolución y amortización de</i>	(138.391)
3. Taldeko enpresekin eta elkartuekin zorrak (-) <i>Deudas con empresas del grupo y asociadas (-)</i>	(138.391)
12. Finantzaketa-jardueretako diru-fluxuak (+/-9+/-10-11) <i>Flujos de efectivo de las actividades de financiación (+/-9+/-10-11)</i>	(138.391)
<b>D) KANBIO-TASEN ALDAKETEN ERAGINA EFECTO DE LAS VARIACIONES DE LOS TIPOS DE CAMBIO</b>	----
<b>E) ESKUDIRUAREN EDO BALIOKIDEEN GEHIKUNTZA/GUTXITZE GARBIA (+/-5+/-8+/-12+/-D) AUMENTO/DISMINUCIÓN NETA DEL EFECTIVO O EQUIVALENTES (+/-5+/-8+/-12+/-D)</b>	(19.573)

## Arratiako Industrialdea, S.A.

EGINDAKOAREN KAPITAL AURREKONTUA  
PRESUPUESTO DE CAPITAL REALIZADO

Euro / Euros

INBERTSIOAK INVERSIONES	AURREKONTUA PRESUPUESTO	EGINDAKOA REALIZADO	ALDEA DIFERENCIA	%
II. INBERTSIO UKIEZIN, MATERIAL, ONDASUN HIGIEZIN ETA BESTE BATZUEN GEHIKUNTZA AUMENTO DE INVERSIONES INTANGIBLES, MATERIALES, INMOBILIARIAS Y OTRAS	-----	2.648	(2.648)	***
2. IBILGETU MATERIALA INMOVILIZADO MATERIAL	-----	2.648	(2.648)	***
IV. PASIBO FINANTZARIOKO TRESNEN GUTXITZEA (ITZULKETA ETA AMORTIZAZIOA) DISMINUCIÓN DE INSTRUMENTOS PASIVO FINANCIERO (DEVOLUCIÓN Y AMORTIZACIÓN)	495.000	138.391	356.609	28
3. TALDEKO ENPRESEKIKO ETA ELKARTUEKIKO ZORRAK DEUDAS CON EMPRESAS DEL GRUPO Y ASOCIADAS	495.000	138.391	356.609	28
VI. ESKUDIRUAREN EDO BALIOKIDEEN GEHIKUNTZA GARBIA AUMENTO NETO DEL EFECTIVO O EQUIVALENTES	100.318	-----	119.891	(20)
INBERTSIOAK GUZTIRA TOTAL INVERSIONES	595.318	141.039	454.279	24

Euro / Euros

FINANTZAKETA FINANCIACIÓN	AURREKONTUA PRESUPUESTO	EGINDAKOA REALIZADO	ALDEA DIFERENCIA	%
I. USTIAPEN-JARDUERETAKO DIRU-FLUXU POSITIBOAK FLUJOS POSITIVOS DE EFECTIVO DE LAS ACTIVIDADES DE EXPLOTACIÓN	288.526	121.466	167.060	(42)
II. INBERTSIO UKIEZIN, MATERIAL, HIGIEZIN ETA BESTE BATZUEN GUTXITZEA DISMINUCIÓN DE INVERSIONES INTANGIBLES, MATERIALES, INMOBILIARIAS Y OTRAS	306.792	-----	306.792	0
3. ONDASUN HIGIEZINETAKO INBERTSIOAK INVERSIONES INMOBILIARIAS	306.792	-----	306.792	0
VII. ESKUDIRUAREN EDO BALIOKIDEEN GUTXITZE GARBIA DISMINUCIÓN NETA DEL EFECTIVO O EQUIVALENTES	-----	19.573	-----	0
FINANTZAKETA GUZTIRA TOTAL FINANCIACIÓN	595.318	141.039	454.279	24

Arratiako Industrialdea, S.A.

EGINDAKOAREN USTIAPEN AURREKONTUA  
PRESUPUESTO DE EXPLOTACION REALIZADO

Euro / Euros


GASTUAK GASTOS	AURREKONTUA PRESUPUESTO	EGINDAKOA REALIZADO	ALDEA DIFERENCIA	%
<b>I. PERTSONAL-GASTUAK GASTOS DE PERSONAL</b>	<b>128.000</b>	<b>63.411</b>	<b>64.589</b>	<b>50</b>
1. SOLDATAK, LANSARIAK ETA ANTZEKOAK SUELDOS, SALARIOS Y ASIMILADOS	103.000	51.431	51.569	50
2. KARGA SOZIALAK ETA BESTE BATZUK CARGAS SOCIALES Y OTROS	25.000	11.980	13.020	48
<b>II. FUNTZIONAMENDU-GASTUAK GASTOS DE FUNCIONAMIENTO</b>	<b>82.278</b>	<b>35.678</b>	<b>46.600</b>	<b>43</b>
2. KANPOKO ZERBITZUAK SERVICIOS EXTERIORES	70.709	35.678	35.031	50
3. TRIBUTUAK TRIBUTOS	11.569	----	11.569	0
<b>III. GASTU FINANTZARIOAK GASTOS FINANCIEROS</b>	<b>2.875</b>	<b>1.987</b>	<b>888</b>	<b>69</b>
1. TALDEKO ENPRESEKIKO ETA ELKARTUEKIKO ZORRENAK POR DEUDAS CON EMPRESAS DEL GRUPO Y ASOCIADAS	2.875	1.987	888	69
<b>VI. USTIAPEN-JARDUERETAKO DIRU-FLUXU POSITIBOAK FLUJOS POSITIVOS DE EFECTIVO DE LAS ACTIVIDADES DE EXPLOTACIÓN</b>	<b>288.526</b>	<b>121.466</b>	<b>167.060</b>	<b>42</b>
<b>GASTUAK GUZTIRA TOTAL GASTOS</b>	<b>501.679</b>	<b>222.542</b>	<b>279.137</b>	<b>44</b>

Euro / Euros

DIRU-SARRERAK INGRESOS	AURREKONTUA PRESUPUESTO	EGINDAKOA REALIZADO	ALDEA DIFERENCIA	%
<b>I. NEGOTIO-ZIFRAREN ZENBATEKO GARBIA IMPORTE NETO DE LA CIFRA DE NEGOCIOS</b>	<b>48.302</b>	<b>24.151</b>	<b>24.151</b>	<b>50</b>
2. ZERBITZU-EMATEAK PRESTACIONES DE SERVICIOS	48.302	24.151	24.151	50
<b>II. USTIAPENENKO BESTELAKO DIRU-SARRERAK OTROS INGRESOS DE EXPLOTACIÓN</b>	<b>64.150</b>	<b>18.363</b>	<b>45.787</b>	<b>29</b>
<b>V. SARRERA FINANTZARIOAK INGRESOS FINANCIEROS</b>	<b>121.904</b>	<b>54.743</b>	<b>67.161</b>	<b>45</b>
2. BALORE NEGOTIAGARRI ETA BESTELAKO FINANTZA-TRESNENAK DE VALORES NEGOCIABLES Y OTROS INSTRUMENTOS FINANCIEROS	121.904	54.743	67.161	45
<b>VI. ORDANTZEKO KONTUEN GEHIKETA ETA KOBRATZEKO KONTUEN GUTXITZE GARBIAK AUMENTO CUENTAS A PAGAR Y DISMINUCIÓN CUENTAS A COBRAR NETOS</b>	<b>267.323</b>	<b>125.285</b>	<b>142.038</b>	<b>(47)</b>
<b>DIRU-SARRERAK GUZTIRA TOTAL INGRESOS</b>	<b>501.679</b>	<b>222.542</b>	<b>279.137</b>	<b>44</b>









Bidasoa Oarsoko Industrialdea, S.A.

EGOERA BALANTZEA  
BALANCE DE SITUACION

Euro / Euros

AKTIBOA ACTIVO	30/06/2016	ONDARE GARBIA ETA PASIBOA PATRIMONIO NETO Y PASIVO	30/06/2016
<b>A) AKTIBO EZ-KORRIENTEA ACTIVO NO CORRIENTE</b>	<b>17.817.032</b>	<b>A) ONDARE GARBIA PATRIMONIO NETO</b>	<b>32.746.110</b>
II. Ibilgetu materiala <i>Inmovilizado material</i>	55.782	<b>A-1) Fondo propioak Fondos propios</b>	<b>27.842.117</b>
1. Lurrak eta eraikuntzak <i>Terrenos y construcciones</i>	54.149	I. Kapitala <i>Capital</i>	15.529.840
2. Instalazio teknikoak eta bestelako ibilgetu materiala <i>Instalaciones técnicas y otro inmovilizado material</i>	1.633	1. Kapital eskrituratua <i>Capital escriturado</i>	15.529.840
III. Ondasun higiezinak inbertsioak <i>Inversiones inmobiliarias</i>	17.595.704	II. Jaulkipen-prima <i>Prima de emisión</i>	4.338.584
1. Lurrak <i>Terrenos</i>	1.139.676	III. Erreserbak <i>Reservas</i>	9.300.005
2. Eraikuntzak <i>Construcciones</i>	16.456.028	1. Lege- eta estatutu-erreserbak <i>Legal y estatutarias</i>	876.164
V. Epe luzeko finantza inbertsioak <i>Inversiones financieras a largo plazo</i>	5.931	2. Bestelako erreserbak <i>Otras reservas</i>	8.423.841
5. Bestelako aktibo finantzarioak <i>Otros activos financieros</i>	5.931	V. Aurreko ekitaldietako emaitzak <i>Resultados de ejercicios anteriores</i>	(1.281.922)
VI. Zerga geroratuak aktiboak <i>Activos por impuesto diferido</i>	159.615	2. (Aurreko ekitaldietako emaitza negatiboak) <i>(Resultados negativos de ejercicios anteriores)</i>	(1.281.922)
<b>B) AKTIBO KORRIENTEA ACTIVO CORRIENTE</b>	<b>27.305.313</b>	VII. Ekitaldiko emaitza <i>Resultado del ejercicio</i>	(44.390)
II. Izakinak <i>Existencias</i>	3.529.527	<b>A-3) Jasotako diru-laguntzak, dohaintzak eta legatuak Subvenciones, donaciones y legados recibidos</b>	<b>4.903.993</b>
1. Merkataritzakoak <i>Comerciales</i>	280.353	<b>B) PASIBO EZ-KORRIENTEA PASIVO NO CORRIENTE</b>	<b>11.950.500</b>
3. Ekoizpen-bidean diren produktuak <i>Productos en curso</i>	12.150	II. Epe luzeko zorrak <i>Deudas a largo plazo</i>	235.610
4. Produktu bukatuak <i>Productos terminados</i>	3.237.024	5. Bestelako pasibo finantzarioak <i>Otros pasivos financieros</i>	235.610
III. Merkataritza zordunak eta kobratzeko bestelako kontuak <i>Deudores comerciales y otras cuentas a cobrar</i>	8.236.916	III. Taldeko enprekin eta elkartuekin epe luzeko zorrak <i>Deudas con empresas del grupo y asociadas a largo plazo</i>	9.469.646
1. Bezeroak, salmentengatik eta zerbitzu-emateengatik <i>Clientes por ventas y prestaciones de servicios</i>	7.847.887	IV. Zerga geroratuak pasiboak <i>Pasivos por impuesto diferido</i>	2.245.244
2. Bezeroak, taldeko enpresak eta elkartuak <i>Clientes, empresas del grupo y asociadas</i>	281	<b>C) PASIBO KORRIENTEA PASIVO CORRIENTE</b>	<b>425.735</b>
3. Hainbat zordun <i>Deudores varios</i>	877	III. Epe laburreko zorrak <i>Deudas a corto plazo</i>	1.608
5. Zerga korrientearen aktiboak <i>Activos por impuesto corriente</i>	263.790	5. Bestelako pasibo finantzarioak <i>Otros pasivos financieros</i>	1.608
6. Administrazio Publikoekin bestelako hartzekoak <i>Otros créditos con las Administraciones Públicas</i>	124.081	V. Merkataritza hartzekodunak eta ordaintzeko bestelako kontuak <i>Acreedores comerciales y otras cuentas a pagar</i>	424.127
IV. Taldeko enpreketan eta elkartuetan epe laburreko inbertsioak <i>Inversiones empresas del grupo y asociadas a corto plazo</i>	13.614.832	3. Hainbat hartzekodun <i>Acreedores varios</i>	10.552
2. Enpresei emandako kredituak <i>Créditos a empresas</i>	13.614.832	6. Administrazio Publikoekin bestelako zorrak <i>Otras deudas con las Administraciones Públicas</i>	388.492
V. Epe laburreko finantza-inbertsioak <i>Inversiones financieras a corto plazo</i>	500	7. Bezeroek emandako aurrerakinak <i>Anticipos de clientes</i>	25.083
5. Bestelako aktibo finantzarioak <i>Otros activos financieros</i>	500		
VII. Diruzaintza eta bestelako aktibo likido baliokideak <i>Efectivo y otros activos líquidos equivalentes</i>	1.923.538		
1. Diruzaintza <i>Tesorería</i>	1.923.538		
<b>AKTIBOA GUZTIRA (A+B) TOTAL ACTIVO (A+B)</b>	<b>45.122.345</b>	<b>ONDARE GARBIA ETA PASIBOA GUZTIRA (A+B+C) TOTAL PATRIMONIO NETO Y PASIVO (A+B+C)</b>	<b>45.122.345</b>

## Bidasoa Oarsoko Industrialdea, S.A.

GALDU-IRABAZIEN KONTUA  
CUENTA DE PERDIDAS Y GANANCIAS

Euro / Euros

GALDU-IRABAZIEN KONTUA CUENTA DE PERDIDAS Y GANANCIAS		30/06/2016
<b>A) ERAGIKETA JARRAITUAK OPERACIONES CONTINUADAS</b>		
1. <b>Negoio-zifraren zenbateko garbia Importe neto de la cifra de negocios</b>		<b>446.975</b>
a) Salmentak Ventas		152.760
b) Zerbitzu-emateak Prestaciones de servicios		294.215
2. <b>Produktu bukatuen eta ekoizpen-bidean diren produktuen izakinen aldaketa Variación de existencias de productos terminados y en curso de fabricación</b>		<b>(123.947)</b>
4. <b>Hornikuntzak Aprovisionamientos</b>		<b>(12.150)</b>
b) Lehengaien eta bestelako material kontsumigarrien kontsumoa Consumo de materias primas y otras materias consumibles		(12.150)
6. <b>Ustiapeneko bestelako sarrerak Otros ingresos de explotación</b>		<b>89.961</b>
a) Sarrera osagarriak eta kudeaketa arrunteko beste batzuk Ingresos accesorios y otros de gestión corriente		89.961
7. <b>Pertsonal-gastuak Gastos de personal</b>		<b>(142.809)</b>
a) Soldatak, lansariak eta antzekoak Sueldos, salarios y asimilados		(113.814)
b) Karga sozialak Cargas sociales		(28.995)
8. <b>Ustiapeneko bestelako gastuak Otros gastos de explotación</b>		<b>(201.468)</b>
a) Kanpoko zerbitzuak Servicios exteriores		(117.152)
b) Tributuak Tributos		(84.316)
9. <b>Ibilgetuaren amortizazioa Amortización del inmovilizado</b>		<b>(334.608)</b>
12. <b>Ibilgetuaren nariadura eta inorenganatzearen emaitza Deterioro y resultado por enajenación del inmovilizado</b>		<b>89.438</b>
b) Inorenganatzeen eta bestelakoen emaitzak Resultados por enajenaciones y otras		89.438
<b>A.1) USTIAPENKO EMAITZA (1+2+3+4+5+6+7+8+9+10+11+12+13+14+15) RESULTADO DE EXPLOTACIÓN (1+2+3+4+5+6+7+8+9+10+11+12+13+14+15)</b>		<b>(188.608)</b>
16. <b>Sarrera finantzarioak Ingresos financieros</b>		<b>144.544</b>
b) Balore negoziagarrien eta bestelako finantza-tresnen sarrerak De valores negociables y otros instrumentos financieros		144.544
b2) Hirugarren enpresetakoak De terceros		144.544
17. <b>Gastu finantzarioak Gastos financieros</b>		<b>(326)</b>
b) Hirugarrenetik zorrenak Por deudas con terceros		(326)
<b>A.2) EMAITZA FINANTZARIOA (16+17+18+19+20+21) RESULTADO FINANCIERO (16+17+18+19+20+21)</b>		<b>144.218</b>
<b>A.3) ZERGA AURREKO EMAITZA (A.1+A.2) RESULTADO ANTES DE IMPUESTOS (A.1+A.2)</b>		<b>(44.390)</b>
<b>A.4) EKITALDIKO EMAITZA (A.3+22) RESULTADO DEL EJERCICIO (A.3+22)</b>		<b>(44.390)</b>

Bidasoa Oarsoko Industrialdea, S.A.

EFEKTIBO FLUXUEN EGOERA-ORRIA  
ESTADO DE FLUJOS DE EFECTIVO

Euro / Euros

DIRU-FLUXUEN EGOERA-ORRIA ESTADO DE FLUJOS DE EFECTIVO	30/06/2016
<b>A) USTIAPEN-JARDUERETAKO DIRU-FLUXUAK FLUJOS DE EFECTIVO DE LAS ACTIVIDADES DE EXPLOTACIÓN</b>	
1. Ekitaldiko zerga aurreko emaitza <i>Resultado del ejercicio antes de impuestos</i>	(44.390)
2. Emaitzaren doikuntzak <i>Ajustes del resultado</i>	100.952
a) Ibilgetuaren amortizazioa (+) <i>Amortización del inmovilizado (+)</i>	334.608
e) Ibilgetuaren baje eta inorengatzeen emaitzak (+/-) <i>Resultados por bajas y enajenaciones del inmovilizado (+/-)</i>	(89.438)
g) Sarrera finantzarioak (-) <i>Ingresos financieros (-)</i>	(144.544)
h) Gastu finantzarioak (+) <i>Gastos financieros (+)</i>	326
3. Kapital korrientearen aldaketak <i>Cambios en el capital corriente</i>	1.356.307
a) Izakinak (+/-) <i>Existencias (+/-)</i>	123.947
b) Zordunak eta kobratzeko bestelako kontuak (+/-) <i>Deudores y otras cuentas a cobrar(+/-)</i>	1.051.479
c) Bestelako aktibo korrienteak (+/-) <i>Otros activos corrientes (+/-)</i>	13.170
d) Hartzekodunak eta ordaintzeko bestelako kontuak (+/-) <i>Acreedores y otras cuentas a pagar (+/-)</i>	167.711
4. Ustiapen-jardueretako bestelako diru-fluxuak (+/-) <i>Otros flujos de efectivo de las actividades de explotación (+/-)</i>	20.137
a) Interesen ordainketa (-) <i>Pagos de intereses (-)</i>	(326)
c) Interes-kobrantzak (+) <i>Cobros de intereses (+)</i>	144.544
d) Mozkinen gaineko zergen kobrantzak (ordainketak) (+/-) <i>Cobros (pagos) por impuestos sobre beneficios (+/-)</i>	(124.081)
5. Ustiapen-jardueretako diru-fluxuak (+/-1+/-2+/-3+/-4) <i>Flujos de efectivo de las actividades de explotación (+/-1+/-2+/-3+/-4)</i>	1.433.006
<b>B) INBERTSIO-JARDUERETAKO DIRU-FLUXUAK (+/-) FLUJOS DE EFECTIVO DE LAS ACTIVIDADES DE INVERSIÓN (+/-)</b>	
6. Inbertsioen ordainketak (-) <i>Pagos por inversión (-)</i>	(1.897.325)
a) Taldeko enpresak eta elkartuak <i>Empresas del grupo y asociadas</i>	(1.897.325)
7. Desinbertsioen kobrantzak (+) <i>Cobros por desinversiones (+)</i>	1.864.406
d) Ondasun higiezinak inbertsioak <i>Inversiones inmobiliarias</i>	1.863.945
e) Bestelako aktibo finantzarioak <i>Otros activos financieros</i>	461
8. Inbertsio-jardueretako diru-fluxuak (7-6) <i>Flujos de efectivo de las actividades de inversión (7-6)</i>	(32.919)
<b>C) FINANTZAKETA-JARDUERETAKO DIRU-FLUXUAK FLUJOS DE EFECTIVO DE LAS ACTIVIDADES DE FINANCIACIÓN</b>	

Euro / Euros

<b>DIRU-FLUXUEN EGOERA-ORRIA</b> <b>ESTADO DE FLUJOS DE EFECTIVO</b>	<b>30/06/2016</b>
<b>10. Pasibo finantzarioko tresnen kobrantzak eta ordainketak</b> <b>Cobros y pagos por instrumentos de pasivo financiero</b>	<b>(11.359)</b>
a) Jaulkipena <i>Emisión</i>	24.446
5 Bestelako zorrak (+) <i>Otras deudas (+)</i>	24.446
b) Itzulketak eta amortizazioak <i>Devolución y amortización de</i>	(35.805)
5. Bestelako zorrak (-) <i>Otras deudas (-)</i>	(35.805)
<b>12. Finantzaketa-jardueretako diru-fluxuak (+/-9+/-10-11)</b> <b>Flujos de efectivo de las actividades de financiación (+/-9+/-10-11)</b>	<b>(11.359)</b>
<b>D) KANBIO-TASEN ALDAKETEN ERAGINA</b> <b>EFECTO DE LAS VARIACIONES DE LOS TIPOS DE CAMBIO</b>	----
<b>E) ESKUDIRUAREN EDO BALIOKIDEEN GEHIKUNTZA/GUTXITZE GARBIA (+/-5+/-8+/-12+/-D)</b> <b>AUMENTO/DISMINUCIÓN NETA DEL EFECTIVO O EQUIVALENTES (+/-5+/-8+/-12+/-D)</b>	<b>1.388.728</b>

Bidasoa Oarsoko Industrialdea, S.A.

EGINDAKOAREN KAPITAL AURREKONTUA  
PRESUPUESTO DE CAPITAL REALIZADO

Euro / Euros

INBERTSIOAK INVERSIONES	AURREKONTUA PRESUPUESTO	EGINDAKOA REALIZADO	ALDEA DIFERENCIA	%
<b>II. INBERTSIO UKIEZIN, MATERIAL, ONDASUN HIGIEZIN ETA BESTE BATZUEN GEHIKUNTZA AUMENTO DE INVERSIONES INTANGIBLES, MATERIALES, INMOBILIARIAS Y OTRAS</b>	4.900	----	4.900	0
2. IBILGETU MATERIALA INMOVILIZADO MATERIAL	4.900	----	4.900	0
<b>III. FINANTZA-INBERTSIOEN GEHIKUNTZA ETA ONDARE-TRESNEN GUTXITZEA AUMENTO DE INVERSIONES FINANCIERAS Y DISMINUCIÓN DE INSTRUMENTOS PATRIMONIO</b>	1.082.654	1.897.325	(814.671)	175
1. FINANTZA-INBERTSIOAK TALDEKO ENPRESETAN ETA ELKARTUETAN INVERSIONES FINANCIERAS EN EMPRESAS DEL GRUPO Y ASOCIADAS	1.082.654	1.897.325	(814.671)	175
<b>IV. PASIBO FINANTZARIOKO TRESNEN GUTXITZEA (ITZULKETA ETA AMORTIZAZIOA) DISMINUCIÓN DE INSTRUMENTOS PASIVO FINANCIERO (DEVOLUCIÓN Y AMORTIZACIÓN)</b>	168.208	35.805	132.403	21
3. TALDEKO ENPRESEKIKO ETA ELKARTUEKIKO ZORRAK DEUDAS CON EMPRESAS DEL GRUPO Y ASOCIADAS	83.282	----	83.282	0
4. BESTELAKO ZORRAK OTRAS DEUDAS	84.926	35.805	49.121	42
<b>VI. ESKUDIRUAREN EDO BALIOKIDEEN GEHIKUNTZA GARBIA AUMENTO NETO DEL EFECTIVO O EQUIVALENTES</b>	----	1.388.728	(1.388.728)	***
<b>INBERTSIOAK GUZTIRA TOTAL INVERSIONES</b>	<b>1.255.762</b>	<b>3.321.858</b>	<b>(2.066.096)</b>	<b>265</b>

Euro / Euros

FINANTZAKETA FINANCIACION	AURREKONTUA PRESUPUESTO	EGINDAKOA REALIZADO	ALDEA DIFERENCIA	%
<b>I. USTIAPEN-JARDUERETAKO DIRU-FLUXU POSITIBOAK FLUJOS POSITIVOS DE EFECTIVO DE LAS ACTIVIDADES DE EXPLOTACIÓN</b>	1.235.058	1.433.006	(197.948)	(116)
<b>II. INBERTSIO UKIEZIN, MATERIAL, HIGIEZIN ETA BESTE BATZUEN GUTXITZEA DISMINUCIÓN DE INVERSIONES INTANGIBLES, MATERIALES, INMOBILIARIAS Y OTRAS</b>	----	1.863.945	(1.863.945)	***
3. ONDASUN HIGIEZINETAKO INBERTSIOAK INVERSIONES INMOBILIARIAS	----	1.863.945	(1.863.945)	***
<b>IV. ONDARE-TRESNEN GEHIKUNTZA ETA FINANTZA-INBERTSIOEN GUTXITZEA AUMENTO DE INSTRUMENTOS PATRIMONIO Y DISMINUCIÓN DE INVERSIONES FINANCIERAS</b>	----	461	(461)	***
4. BESTELAKO FINANTZA-INBERTSIOAK OTRAS INVERSIONES FINANCIERAS	----	461	(461)	***
<b>V. PASIBO FINANTZARIOKO TRESNEN GEHIKUNTZA AUMENTO DE INSTRUMENTOS DE PASIVO FINANCIERO</b>	20.704	24.446	(3.742)	118
4. BESTELAKO ZORRAK OTRAS DEUDAS	20.704	24.446	(3.742)	118
<b>FINANTZAKETA GUZTIRA TOTAL FINANCIACIÓN</b>	<b>1.255.762</b>	<b>3.321.858</b>	<b>(2.066.096)</b>	<b>265</b>

## Bidasoa Oarsoko Industrialdea, S.A.

EGINDAKOAREN USTIAPEN AURREKONTUA  
PRESUPUESTO DE EXPLOTACION REALIZADO

Euro / Euros

GASTUAK GASTOS	AURREKONTUA PRESUPUESTO	EGINDAKOA REALIZADO	ALDEA DIFERENCIA	%
<b>I. PERTSONAL-GASTUAK GASTOS DE PERSONAL</b>	<b>286.763</b>	<b>142.809</b>	<b>143.954</b>	<b>50</b>
1. SOLDATAK, LANSARIAK ETA ANTZEKOAK SUELDOS, SALARIOS Y ASIMILADOS	231.510	113.814	117.696	49
2. KARGA SOZIALAK ETA BESTE BATZUK CARGAS SOCIALES Y OTROS	55.253	28.995	26.258	52
<b>II. FUNTZIONAMENDU-GASTUAK GASTOS DE FUNCIONAMIENTO</b>	<b>615.035</b>	<b>213.618</b>	<b>401.417</b>	<b>35</b>
1. HORNIKUNTZAK APROVISIONAMIENTOS	200.000	12.150	187.850	6
2. KANPOKO ZERBITZUAK SERVICIOS EXTERIORES	290.573	117.152	173.421	40
3. TRIBUTUAK TRIBUTOS	124.462	84.316	40.146	68
<b>III. GASTU FINANTZARIOAK GASTOS FINANCIEROS</b>	<b>670</b>	<b>326</b>	<b>344</b>	<b>49</b>
2. HIRUGARRENEKIKO ZORRENAK POR DEUDAS CON TERCEROS	670	326	344	49
<b>V. KOBRATZEKO KONTUEN GEHIKETA ETA ORDAINZEKO KONTUEN GUTXITZE GARBIAK AUMENTO CUENTAS A COBRAR Y DISMINUCIÓN CUENTAS A PAGAR NETOS</b>	<b>23.645</b>	<b>----</b>	<b>1.131.924</b>	<b>***</b>
<b>VI. USTIAPEN-JARDUERETAKO DIRU-FLUXU POSITIBOAK FLUJOS POSITIVOS DE EFECTIVO DE LAS ACTIVIDADES DE EXPLOTACIÓN</b>	<b>1.235.058</b>	<b>1.433.006</b>	<b>(197.948)</b>	<b>116</b>
<b>GASTUAK GUZTIRA TOTAL GASTOS</b>	<b>2.161.171</b>	<b>1.789.759</b>	<b>371.412</b>	<b>83</b>


Euro / Euros

DIRU-SARRERAK INGRESOS	AURREKONTUA PRESUPUESTO	EGINDAKOA REALIZADO	ALDEA DIFERENCIA	%
<b>I. NEGOZIO-ZIFRAREN ZENBATEKO GARBIA IMPORTE NETO DE LA CIFRA DE NEGOCIOS</b>	<b>1.613.738</b>	<b>446.975</b>	<b>1.166.763</b>	<b>28</b>
1. SALMENTAK VENTAS	832.529	152.760	679.769	18
2. ZERBITZU-EMATEAK PRESTACIONES DE SERVICIOS	781.209	294.215	486.994	38
<b>II. USTIAPENENKO BESTELAKO DIRU-SARRERAK OTROS INGRESOS DE EXPLOTACIÓN</b>	<b>195.801</b>	<b>89.961</b>	<b>105.840</b>	<b>46</b>
<b>V. SARRERA FINANTZARIOAK INGRESOS FINANCIEROS</b>	<b>351.632</b>	<b>144.544</b>	<b>207.088</b>	<b>41</b>
2. BALORE NEGOZIAGARRI ETA BESTELAKO FINANTZA-TRESNENAK DE VALORES NEGOCIABLES Y OTROS INSTRUMENTOS FINANCIEROS	351.632	144.544	207.088	41
<b>VI. ORDAINZEKO KONTUEN GEHIKETA ETA KOBRATZEKO KONTUEN GUTXITZE GARBIAK AUMENTO CUENTAS A PAGAR Y DISMINUCIÓN CUENTAS A COBRAR NETOS</b>	<b>----</b>	<b>1.108.279</b>	<b>----</b>	<b>0</b>
<b>DIRU-SARRERAK GUZTIRA TOTAL INGRESOS</b>	<b>2.161.171</b>	<b>1.789.759</b>	<b>371.412</b>	<b>83</b>





**Bizkaia Sortaldeko Industrialdea, S.A.**





Bizkaia Sortaldeko Industrialdea, S.A.

EGOERA BALANTZEA  
BALANCE DE SITUACION

Euro / Euros

AKTIBOA ACTIVO	30/06/2016	ONDARE GARBIA ETA PASIBOA PATRIMONIO NETO Y PASIVO	30/06/2016
<b>A) AKTIBO EZ-KORRIENTEA ACTIVO NO CORRIENTE</b>	<b>955.428</b>	<b>A) ONDARE GARBIA PATRIMONIO NETO</b>	<b>6.803.363</b>
II. Ibilgetu materiala <i>Inmovilizado material</i>	45.262	<b>A-1) Fondo propioak Fondos propios</b>	<b>6.803.363</b>
1. Lurrak eta eraikuntzak <i>Terrenos y construcciones</i>	27.863	I. Kapitala <i>Capital</i>	8.188.589
2. Instalazio teknikoak eta bestelako ibilgetu materiala <i>Instalaciones técnicas y otro inmovilizado material</i>	17.399	1. Kapital eskrituratu <i>Capital escriturado</i>	8.188.589
III. Ondasun higiezinak inbertsioak <i>Inversiones inmobiliarias</i>	869.749	III. Erreserbak <i>Reservas</i>	(173.927)
1. Lurrak <i>Terrenos</i>	370.597	1. Lege- eta estatutu-erreserbak <i>Legal y estatutarias</i>	28.480
2. Eraikuntzak <i>Construcciones</i>	499.152	2. Bestelako erreserbak <i>Otras reservas</i>	(202.407)
VI. Zerga geroratuaren aktiboak <i>Activos por impuesto diferido</i>	40.417	V. Aurreko ekitaldietako emaitzak <i>Resultados de ejercicios anteriores</i>	(1.260.376)
<b>B) AKTIBO KORRIENTEA ACTIVO CORRIENTE</b>	<b>12.107.172</b>	2. (Aurreko ekitaldietako emaitza negatiboak) <i>(Resultados negativos de ejercicios anteriores)</i>	(1.260.376)
II. Izakinak <i>Existencias</i>	4.556.204	VII. Ekitaldiko emaitza <i>Resultado del ejercicio</i>	49.077
1. Merkataritzakoak <i>Comerciales</i>	808.065	<b>B) PASIBO EZ-KORRIENTEA PASIVO NO CORRIENTE</b>	<b>5.712.020</b>
2. Lehengaiak eta bestelako hornikuntzak <i>Materias primas y otros aprovisionamientos</i>	86.280	II. Epe luzeko zorrak <i>Deudas a largo plazo</i>	138.305
3. Ekoizpen-bidean diren produktuak <i>Productos en curso</i>	506.338	5. Bestelako pasibo finantzarioak <i>Otros pasivos financieros</i>	138.305
4. Produktu bukatuak <i>Productos terminados</i>	3.155.021	III. Taldeko enprekin eta elkartuekin epe luzeko zorrak <i>Deudas con empresas del grupo y asociadas a largo plazo</i>	5.573.715
6. Hornitzaileei emandako aurrerakinak <i>Anticipos a proveedores</i>	500	<b>C) PASIBO KORRIENTEA PASIVO CORRIENTE</b>	<b>547.217</b>
III. Merkataritza zordunak eta kobratzeko bestelako kontuak <i>Deudores comerciales y otras cuentas a cobrar</i>	7.376.438	III. Epe laburreko zorrak <i>Deudas a corto plazo</i>	31.745
1. Bezeroak, salmentengatik eta zerbitzu-emateengatik <i>Clientes por ventas y prestaciones de servicios</i>	7.040.874	5. Bestelako pasibo finantzarioak <i>Otros pasivos financieros</i>	31.745
3. Hainbat zordun <i>Deudores varios</i>	2.078	IV. Taldeko enprekin eta elkartuekin epe laburreko zorrak <i>Deudas con empresas del grupo y asociadas a corto plazo</i>	359.490
5. Zerga korrientearen aktiboak <i>Activos por impuesto corriente</i>	230.741	V. Merkataritza hartzekodunak eta ordaintzeko bestelako kontuak <i>Acreedores comerciales y otras cuentas a pagar</i>	155.982
6. Administrazio Publikoekin bestelako hartzeak <i>Otros créditos con las Administraciones Públicas</i>	102.745	1. Hornitzaileak <i>Proveedores</i>	6.664
VI. Epe laburreko aldizkapenak <i>Periodificaciones a corto plazo</i>	57.599	3. Hainbat hartzekodun <i>Acreedores varios</i>	45.742
VII. Diruzaintza eta bestelako aktibo likido baliokideak <i>Efectivo y otros activos líquidos equivalentes</i>	116.931	6. Administrazio Publikoekin bestelako zorrak <i>Otras deudas con las Administraciones Públicas</i>	99.926
1. Diruzaintza <i>Tesorería</i>	116.931	7. Bezeroek emandako aurrerakinak <i>Anticipos de clientes</i>	3.650
<b>AKTIBOA GUZTIRA (A+B) TOTAL ACTIVO (A+B)</b>	<b>13.062.600</b>	<b>ONDARE GARBIA ETA PASIBOA GUZTIRA (A+B+C) TOTAL PATRIMONIO NETO Y PASIVO (A+B+C)</b>	<b>13.062.600</b>

Bizkaia Sortaldeko Industrialdea, S.A.

GALDU-IRABAZIEN KONTUA  
CUENTA DE PERDIDAS Y GANANCIAS

Euro / Euros

GALDU-IRABAZIEN KONTUA CUENTA DE PERDIDAS Y GANANCIAS		30/06/2016
<b>A) ERAGIKETA JARRAITUAK OPERACIONES CONTINUADAS</b>		
<b>1. Negozio-zifraren zenbateko garbia Importe neto de la cifra de negocios</b>		<b>754.238</b>
a) Salmentak Ventas		715.503
b) Zerbitzu-emateak Prestaciones de servicios		38.735
<b>2. Produktu bukatuen eta ekoizpen-bidean diren produktuen izakinen aldaketa Variación de existencias de productos terminados y en curso de fabricación</b>		<b>(641.927)</b>
<b>6. Ustiapeneko bestelako sarrerak Otros ingresos de explotación</b>		<b>204.510</b>
a) Sarrera osagarriak eta kudeaketa arrunteko beste batzuk Ingresos accesorios y otros de gestión corriente		204.510
<b>7. Pertsonal-gastuak Gastos de personal</b>		<b>(84.340)</b>
a) Soldatak, lansariak eta antzekoak Sueldos, salarios y asimilados		(67.222)
b) Karga sozialak Cargas sociales		(17.118)
<b>8. Ustiapeneko bestelako gastuak Otros gastos de explotación</b>		<b>(239.268)</b>
a) Kanpoko zerbitzuak Servicios exteriores		(237.718)
b) Tributuak Tributos		(1.550)
<b>9. Ibilgetuaren amortizazioa Amortización del inmovilizado</b>		<b>(19.295)</b>
<b>15. Bestelako emaitzak Otros resultados</b>		<b>413</b>
<b>A.1) USTIAPENENKO EMAITZA (1+2+3+4+5+6+7+8+9+10+11+12+13+14+15) RESULTADO DE EXPLOTACIÓN (1+2+3+4+5+6+7+8+9+10+11+12+13+14+15)</b>		<b>(25.669)</b>
<b>16. Sarrera finantzarioak Ingresos financieros</b>		<b>115.715</b>
b) Balore negoziagarrien eta bestelako finantza-tresnen sarrerak De valores negociables y otros instrumentos financieros		115.715
b2) Hirugarren enpresetakoak De terceros		115.715
<b>17. Gastu finantzarioak Gastos financieros</b>		<b>(40.969)</b>
a) Taldeko enpresekiko eta elkartuekiko epe laburreko zorrenak Por deudas con empresas del grupo y asociadas		(40.969)
<b>A.2) EMAITZA FINANTZARIOA (16+17+18+19+20+21) RESULTADO FINANCIERO (16+17+18+19+20+21)</b>		<b>74.746</b>
<b>A.3) ZERGA AURREKO EMAITZA (A.1+A.2) RESULTADO ANTES DE IMPUESTOS (A.1+A.2)</b>		<b>49.077</b>
<b>A.4) EKITALDIKO EMAITZA (A.3+22) RESULTADO DEL EJERCICIO (A.3+22)</b>		<b>49.077</b>

Bizkaia Sortaldeko Industrialdea, S.A.

EFEKTIBO FLUXUEN EGOERA-ORRIA  
ESTADO DE FLUJOS DE EFECTIVO

Euro / Euros

DIRU-FLUXUEN EGOERA-ORRIA ESTADO DE FLUJOS DE EFECTIVO	30/06/2016
<b>A) USTIAPEN-JARDUERETAKO DIRU-FLUXUAK FLUJOS DE EFECTIVO DE LAS ACTIVIDADES DE EXPLOTACIÓN</b>	
1. Ekitaldiko zerga aurreko emaitza <i>Resultado del ejercicio antes de impuestos</i>	49.077
2. Emaitzaren doikuntzak <i>Ajustes del resultado</i>	(55.451)
a) Ibilgetuaren amortizazioa (+) <i>Amortización del inmovilizado (+)</i>	19.295
g) Sarrera finantzarioak (-) <i>Ingresos financieros (-)</i>	(115.715)
h) Gastu finantzarioak (+) <i>Gastos financieros (+)</i>	40.969
3. Kapital korrientearen aldaketak <i>Cambios en el capital corriente</i>	419.941
a) Izakinak (+/-) <i>Existencias (+/-)</i>	638.711
b) Zordunak eta kobratzeko bestelako kontuak (+/-) <i>Deudores y otras cuentas a cobrar(+/-)</i>	(237.689)
c) Bestelako aktibo korrienteak (+/-) <i>Otros activos corrientes (+/-)</i>	12.981
d) Hartzekodunak eta ordaintzeko bestelako kontuak (+/-) <i>Acreedores y otras cuentas a pagar (+/-)</i>	5.938
4. Ustiapen-jardueretako bestelako diru-fluxuak (+/-) <i>Otros flujos de efectivo de las actividades de explotación (+/-)</i>	179.080
a) Interesen ordainketa (-) <i>Pagos de intereses (-)</i>	(40.969)
c) Interes-kobrantzak (+) <i>Cobros de intereses (+)</i>	115.715
d) Mozkinen gaineko zergen kobrantzak (ordainketak) (+/-) <i>Cobros (pagos) por impuestos sobre beneficios (+/-)</i>	104.334
5. Ustiapen-jardueretako diru-fluxuak (+/-1+/-2+/-3+/-4) <i>Flujos de efectivo de las actividades de explotación (+/-1+/-2+/-3+/-4)</i>	592.647
<b>B) INBERTSIO-JARDUERETAKO DIRU-FLUXUAK (+/-) FLUJOS DE EFECTIVO DE LAS ACTIVIDADES DE INVERSIÓN (+/-)</b>	
8. Inbertsio-jardueretako diru-fluxuak (7-6) <i>Flujos de efectivo de las actividades de inversión (7-6)</i>	----
<b>C) FINANTZAKETA-JARDUERETAKO DIRU-FLUXUAK FLUJOS DE EFECTIVO DE LAS ACTIVIDADES DE FINANCIACIÓN</b>	
10. Pasibo finantzarioko tresnen kobrantzak eta ordainketak <i>Cobros y pagos por instrumentos de pasivo financiero</i>	(627.925)
a) Jaulkipena <i>Emisión</i>	6.671
5 Bestelako zorrak (+) <i>Otras deudas (+)</i>	6.671
b) Itzulketak eta amortizazioak <i>Devolución y amortización de</i>	(634.596)
3. Taldeko enpresekin eta elkartuekin zorrak (-) <i>Deudas con empresas del grupo y asociadas (-)</i>	(586.815)
5. Bestelako zorrak (-) <i>Otras deudas (-)</i>	(47.781)

Euro / Euros

<b>DIRU-FLUXUEN EGOERA-ORRIA</b> <b>ESTADO DE FLUJOS DE EFECTIVO</b>	<b>30/06/2016</b>
<b>12. Finantzaketa-jardueretako diru-fluxuak (+/-9+/-10-11)</b> <i>Flujos de efectivo de las actividades de financiación (+/-9+/-10-11)</i>	<b>(627.925)</b>
<b>D) KANBIO-TASEN ALDAKETEN ERAGINA</b> <i>EFECTO DE LAS VARIACIONES DE LOS TIPOS DE CAMBIO</i>	-----
<b>E) ESKUDIRUAREN EDO BALIOKIDEEN GEHIKUNTZA/GUTXITZE GARBIA (+/-5+/-8+/-12+/-D)</b> <i>AUMENTO/DISMINUCIÓN NETA DEL EFECTIVO O EQUIVALENTES (+/-5+/-8+/-12+/-D)</i>	<b>(35.278)</b>

## Bizkaia Sortaldeko Industrialdea, S.A.

EGINDAKOAREN KAPITAL AURREKONTUA  
PRESUPUESTO DE CAPITAL REALIZADO

Euro / Euros

INBERTSIOAK INVERSIONES	AURREKONTUA PRESUPUESTO	EGINDAKOA REALIZADO	ALDEA DIFERENCIA	%
II. INBERTSIO UKIEZIN, MATERIAL, ONDASUN HIGIEZIN ETA BESTE BATZUEN GEHIKUNTZA AUMENTO DE INVERSIONES INTANGIBLES, MATERIALES, INMOBILIARIAS Y OTRAS	20.000	----	20.000	0
2. IBILGETU MATERIALA INMOVILIZADO MATERIAL	20.000	----	20.000	0
IV. PASIBO FINANTZARIOKO TRESNEN GUTXITZEA (ITZULKETA ETA AMORTIZAZIOA) DISMINUCIÓN DE INSTRUMENTOS PASIVO FINANCIERO (DEVOLUCIÓN Y AMORTIZACIÓN)	1.000.000	634.596	365.404	63
3. TALDEKO ENPRESEKIKO ETA ELKARTUEKIKO ZORRAK DEUDAS CON EMPRESAS DEL GRUPO Y ASOCIADAS	1.000.000	586.815	413.185	59
4. BESTELAKO ZORRAK OTRAS DEUDAS	----	47.781	(47.781)	***
VI. ESKUDIRUAREN EDO BALIOKIDEEN GEHIKUNTZA GARBIA AUMENTO NETO DEL EFECTIVO O EQUIVALENTES	2.600	----	37.878	***
INBERTSIOAK GUZTIRA TOTAL INVERSIONES	1.022.600	634.596	388.004	62

Euro / Euros

FINANTZAKETA FINANCIACION	AURREKONTUA PRESUPUESTO	EGINDAKOA REALIZADO	ALDEA DIFERENCIA	%
I. USTIAPEN-JARDUERETAKO DIRU-FLUXU POSITIBOAK FLUJOS POSITIVOS DE EFECTIVO DE LAS ACTIVIDADES DE EXPLOTACIÓN	1.005.104	592.647	412.457	(59)
V. PASIBO FINANTZARIOKO TRESNEN GEHIKUNTZA AUMENTO DE INSTRUMENTOS DE PASIVO FINANCIERO	17.496	6.671	10.825	38
4. BESTELAKO ZORRAK OTRAS DEUDAS	17.496	6.671	10.825	38
VII. ESKUDIRUAREN EDO BALIOKIDEEN GUTXITZE GARBIA DISMINUCIÓN NETA DEL EFECTIVO O EQUIVALENTES	----	35.278	----	0
FINANTZAKETA GUZTIRA TOTAL FINANCIACIÓN	1.022.600	634.596	388.004	62

## Bizkaia Sortaldeko Industrialdea, S.A.

EGINDAKOAREN USTIAPEN AURREKONTUA  
PRESUPUESTO DE EXPLOTACION REALIZADO

Euro / Euros

GASTUAK GASTOS	AURREKONTUA PRESUPUESTO	EGINDAKOA REALIZADO	ALDEA DIFERENCIA	%
<b>I. PERTSONAL-GASTUAK GASTOS DE PERSONAL</b>	<b>182.010</b>	<b>84.340</b>	<b>97.670</b>	<b>46</b>
1. SOLDATAK, LANSARIAK ETA ANTZEKOAK SUELDOS, SALARIOS Y ASIMILADOS	144.200	67.222	76.978	47
2. KARGA SOZIALAK ETA BESTE BATZUK CARGAS SOCIALES Y OTROS	37.810	17.118	20.692	45
<b>II. FUNTZIONAMENDU-GASTUAK GASTOS DE FUNCIONAMIENTO</b>	<b>615.568</b>	<b>242.484</b>	<b>373.084</b>	<b>39</b>
1. HORNIKUNTZAK APROVISIONAMIENTOS	-----	3.216	(3.216)	***
2. KANPOKO ZERBITZUAK SERVICIOS EXTERIORES	582.949	237.718	345.231	41
3. TRIBUTUAK TRIBUTOS	32.619	1.550	31.069	5
<b>III. GASTU FINANTZARIOAK GASTOS FINANCIEROS</b>	<b>80.000</b>	<b>40.969</b>	<b>39.031</b>	<b>51</b>
1. TALDEKO ENPRESEKIKO ETA ELKARTUEKIKO ZORRENAK POR DEUDAS CON EMPRESAS DEL GRUPO Y ASOCIADAS	80.000	40.969	39.031	51
<b>V. KOBRATZEKO KONTUEN GEHIKETA ETA ORDAINZEKO KONTUEN GUTXITZE GARBIAK AUMENTO CUENTAS A COBRAR Y DISMINUCIÓN CUENTAS A PAGAR NETOS</b>	<b>-----</b>	<b>114.436</b>	<b>-----</b>	<b>0</b>
<b>VI. USTIAPEN-JARDUERETAKO DIRU-FLUXU POSITIBOAK FLUJOS POSITIVOS DE EFECTIVO DE LAS ACTIVIDADES DE EXPLOTACIÓN</b>	<b>1.005.104</b>	<b>592.647</b>	<b>412.457</b>	<b>59</b>
<b>GASTUAK GUZTIRA TOTAL GASTOS</b>	<b>1.882.682</b>	<b>1.074.876</b>	<b>807.806</b>	<b>57</b>

Euro / Euros

DIRU-SARRERAK INGRESOS	AURREKONTUA PRESUPUESTO	EGINDAKOA REALIZADO	ALDEA DIFERENCIA	%
<b>I. NEGOZIO-ZIFRAREN ZENBATEKO GARBIA IMPORTE NETO DE LA CIFRA DE NEGOCIOS</b>	<b>924.849</b>	<b>754.238</b>	<b>170.611</b>	<b>82</b>
1. SALMENTAK VENTAS	874.849	715.503	159.346	82
2. ZERBITZU-EMATEAK PRESTACIONES DE SERVICIOS	50.000	38.735	11.265	77
<b>II. USTIAPENENKO BESTELAKO DIRU-SARRERAK OTROS INGRESOS DE EXPLOTACIÓN</b>	<b>595.898</b>	<b>204.923</b>	<b>390.975</b>	<b>34</b>
<b>V. SARRERA FINANTZARIOAK INGRESOS FINANCIEROS</b>	<b>285.000</b>	<b>115.715</b>	<b>169.285</b>	<b>41</b>
2. BALORE NEGOZIAGARRI ETA BESTELAKO FINANTZA-TRESNENAK DE VALORES NEGOCIABLES Y OTROS INSTRUMENTOS FINANCIEROS	285.000	115.715	169.285	41
<b>VI. ORDAINZEKO KONTUEN GEHIKETA ETA KOBRATZEKO KONTUEN GUTXITZE GARBIAK AUMENTO CUENTAS A PAGAR Y DISMINUCIÓN CUENTAS A COBRAR NETOS</b>	<b>76.935</b>	<b>-----</b>	<b>191.371</b>	<b>149</b>
<b>DIRU-SARRERAK GUZTIRA TOTAL INGRESOS</b>	<b>1.882.682</b>	<b>1.074.876</b>	<b>807.806</b>	<b>57</b>







Lanbarren Parke Logistikoa, S.A.

EGOERA BALANTZEA  
BALANCE DE SITUACION

Euro / Euros

AKTIBOA ACTIVO	30/06/2016	ONDARE GARBIA ETA PASIBOA PATRIMONIO NETO Y PASIVO	30/06/2016
A) AKTIBO EZ-KORRIENTEA ACTIVO NO CORRIENTE	----	A) ONDARE GARBIA PATRIMONIO NETO	2.828.526
B) AKTIBO KORRIENTEA ACTIVO CORRIENTE	2.842.002	A-1) Fondo propioak Fondos propios	2.828.526
III. Merkataritza zordunak eta kobratzeko bestelako kontuak Deudores comerciales y otras cuentas a cobrar	19.132	I. Kapitala Capital	2.944.900
3. Hainbat zordun Deudores varios	6.539	1. Kapital eskrituratua Capital escriturado	2.944.900
6. Administrazio Publikoekin bestelako hartzeak Otros créditos con las Administraciones Públicas	12.593	III. Erreserbak Reservas	629.739
IV. Taldeko enpresetan eta elkartuetan epe laburreko inbertsioak Inversiones empresas del grupo y asociadas a corto plazo	2.747.002	1. Lege- eta estatutu-erreserbak Legal y estatutarias	151.905
2. Enpresei emandako kredituak Créditos a empresas	2.747.002	2. Bestelako erreserbak Otras reservas	477.834
VI. Epe laburreko aldizkapenak Periodificaciones a corto plazo	710	V. Aurreko ekitaldietako emaitzak Resultados de ejercicios anteriores	(705.232)
VII. Diruzaintza eta bestelako aktibo likido baliokideak Efectivo y otros activos líquidos equivalentes	75.158	2. (Aurreko ekitaldietako emaitza negatiboak) (Resultados negativos de ejercicios anteriores)	(705.232)
1. Diruzaintza Tesorería	75.158	VII. Ekitaldiko emaitza Resultado del ejercicio	(40.881)
		B) PASIBO EZ-KORRIENTEA PASIVO NO CORRIENTE	----
		C) PASIBO KORRIENTEA PASIVO CORRIENTE	13.476
		V. Merkataritza hartzekodunak eta ordaintzeko bestelako kontuak Acreedores comerciales y otras cuentas a pagar	13.476
		2. Hornitzaileak, taldeko enpresak eta elkartuak Proveedores, empresas del grupo y asociadas	281
		3. Hainbat hartzekodun Acreedores varios	10.006
		6. Administrazio Publikoekin bestelako zorrak Otras deudas con las Administraciones Públicas	3.189
AKTIBOA GUZTIRA (A+B) TOTAL ACTIVO (A+B)	2.842.002	ONDARE GARBIA ETA PASIBOA GUZTIRA (A+B+C) TOTAL PATRIMONIO NETO Y PASIVO (A+B+C)	2.842.002

Lanbarren Parke Logistikoa, S.A.

GALDU-IRABAZIEN KONTUA  
CUENTA DE PERDIDAS Y GANANCIAS

Euro / Euros

GALDU-IRABAZIEN KONTUA CUENTA DE PERDIDAS Y GANANCIAS		30/06/2016
<b>A) ERAGIKETA JARRAITUAK</b> <b>OPERACIONES CONTINUADAS</b>		
<b>7. Pertsonal-gastuak</b> <b>Gastos de personal</b>		<b>(25.960)</b>
a) Soldatak, lansariak eta antzekoak <i>Sueldos, salarios y asimilados</i>		(19.957)
b) Karga sozialak <i>Cargas sociales</i>		(6.003)
<b>8. Ustiapeneko bestelako gastuak</b> <b>Otros gastos de explotación</b>		<b>(14.921)</b>
a) Kanpoko zerbitzuak <i>Servicios exteriores</i>		(14.689)
b) Tributuak <i>Tributos</i>		(232)
<b>A.1) USTIAPENeko EMAITZA (1+2+3+4+5+6+7+8+9+10+11+12+13+14+15)</b> <b>RESULTADO DE EXPLOTACIÓN (1+2+3+4+5+6+7+8+9+10+11+12+13+14+15)</b>		<b>(40.881)</b>
<b>A.2) EMAITZA FINANTZARIOA (16+17+18+19+20+21)</b> <b>RESULTADO FINANCIERO (16+17+18+19+20+21)</b>		----
<b>A.3) ZERGA AURREKO EMAITZA (A.1+A.2)</b> <b>RESULTADO ANTES DE IMPUESTOS (A.1+A.2)</b>		<b>(40.881)</b>
<b>A.4) EKITALDIKO EMAITZA (A.3+22)</b> <b>RESULTADO DEL EJERCICIO (A.3+22)</b>		<b>(40.881)</b>

Lanbarren Parke Logistikoa, S.A.

EFEKTIBO FLUXUEN EGOERA-ORRIA  
ESTADO DE FLUJOS DE EFECTIVO

Euro / Euros

DIRU-FLUXUEN EGOERA-ORRIA ESTADO DE FLUJOS DE EFECTIVO		30/06/2016
<b>A) USTIAPEN-JARDUERETAKO DIRU-FLUXUAK</b> <b>FLUJOS DE EFECTIVO DE LAS ACTIVIDADES DE EXPLOTACIÓN</b>		
1. Ekitaldiko zerga aurreko emaitza <i>Resultado del ejercicio antes de impuestos</i>		(40.881)
2. Emaitzaren doikuntzak <i>Ajustes del resultado</i>		----
3. Kapital korrientearen aldaketak <i>Cambios en el capital corriente</i>		(46.242)
b) Zordunak eta kobratzeko bestelako kontuak (+/-) <i>Deudores y otras cuentas a cobrar(+/-)</i>		1.684
d) Hartzekodunak eta ordaintzeko bestelako kontuak (+/-) <i>Acreedores y otras cuentas a pagar (+/-)</i>		(47.926)
5. Ustiapen-jardueretako diru-fluxuak (+/-1+/-2+/-3+/-4) <i>Flujos de efectivo de las actividades de explotación (+/-1+/-2+/-3+/-4)</i>		(87.123)
<b>B) INBERTSIO-JARDUERETAKO DIRU-FLUXUAK (+/-)</b> <b>FLUJOS DE EFECTIVO DE LAS ACTIVIDADES DE INVERSIÓN (+/-)</b>		
7. Desinbertsioen kobrantzak (+) <i>Cobros por desinversiones (+)</i>		34.240
a) Taldeko enpresak eta elkartuak <i>Empresas del grupo y asociadas</i>		34.240
8. Inbertsio-jardueretako diru-fluxuak (7-6) <i>Flujos de efectivo de las actividades de inversión (7-6)</i>		34.240
<b>C) FINANTZAKETA-JARDUERETAKO DIRU-FLUXUAK</b> <b>FLUJOS DE EFECTIVO DE LAS ACTIVIDADES DE FINANCIACIÓN</b>		
12. Finantzaketa-jardueretako diru-fluxuak (+/-9+/-10-11) <i>Flujos de efectivo de las actividades de financiación (+/-9+/-10-11)</i>		----
<b>D) KANBIO-TASEN ALDAKETEN ERAGINA</b> <b>EFECTO DE LAS VARIACIONES DE LOS TIPOS DE CAMBIO</b>		----
<b>E) ESKUDIRUAREN EDO BALIOKIDEEN GEHIKUNTZA/GUTXITZE GARBIA (+/-5+/-8+/-12+/-D)</b> <b>AUMENTO/DISMINUCIÓN NETA DEL EFECTIVO O EQUIVALENTES (+/-5+/-8+/-12+/-D)</b>		(52.883)

## Lanbarren Parke Logistikoa, S.A.

EGINDAKOAREN KAPITAL AURREKONTUA  
PRESUPUESTO DE CAPITAL REALIZADO

Euro / Euros

INBERTSIOAK INVERSIONES	AURREKONTUA PRESUPUESTO	EGINDAKOA REALIZADO	ALDEA DIFERENCIA	%
I. USTIAPEN-JARDUERETAKO DIRU-FLUXU NEGATIBOAK FLUJOS NEGATIVOS DE EFECTIVO DE LAS ACTIVIDADES DE EXPLOTACIÓN	-----	87.123	-----	0
III. FINANTZA-INBERTSIOEN GEHIKUNTZA ETA ONDARE-TRESNEN GUTXITZEA AUMENTO DE INVERSIONES FINANCIERAS Y DISMINUCIÓN DE INSTRUMENTOS PATRIMONIO	180.248	-----	180.248	0
1. FINANTZA-INBERTSIOAK TALDEKO ENPRESETAN ETA ELKARTUETAN INVERSIONES FINANCIERAS EN EMPRESAS DEL GRUPO Y ASOCIADAS	180.248	-----	180.248	0
<b>INBERTSIOAK GUZTIRA TOTAL INVERSIONES</b>	<b>180.248</b>	<b>87.123</b>	<b>93.125</b>	<b>48</b>

Euro / Euros

FINANTZAKETA FINANCIACION	AURREKONTUA PRESUPUESTO	EGINDAKOA REALIZADO	ALDEA DIFERENCIA	%
I. USTIAPEN-JARDUERETAKO DIRU-FLUXU POSITIBOAK FLUJOS POSITIVOS DE EFECTIVO DE LAS ACTIVIDADES DE EXPLOTACIÓN	180.248	-----	267.371	48
IV. ONDARE-TRESNEN GEHIKUNTZA ETA FINANTZA-INBERTSIOEN GUTXITZEA AUMENTO DE INSTRUMENTOS PATRIMONIO Y DISMINUCIÓN DE INVERSIONES FINANCIERAS	-----	34.240	(34.240)	***
3. FINANTZA-INBERTSIOAK TALDEKO ENPRESETAN ETA ELKARTUETAN INVERSIONES FINANCIERAS EN EMPRESAS DEL GRUPO Y ASOCIADAS	-----	34.240	(34.240)	***
VII. ESKUDIRUAREN EDO BALIOKIDEEN GUTXITZE GARBIA DISMINUCIÓN NETA DEL EFECTIVO O EQUIVALENTES	-----	52.883	(52.883)	***
<b>FINANTZAKETA GUZTIRA TOTAL FINANCIACION</b>	<b>180.248</b>	<b>87.123</b>	<b>93.125</b>	<b>48</b>

Lanbarren Parke Logistikoa, S.A.

EGINDAKOAREN USTIAPEN AURREKONTUA  
PRESUPUESTO DE EXPLOTACION REALIZADO

Euro / Euros

GASTUAK GASTOS	AURREKONTUA PRESUPUESTO	EGINDAKOA REALIZADO	ALDEA DIFERENCIA	%
<b>I. PERTSONAL-GASTUAK GASTOS DE PERSONAL</b>	<b>51.892</b>	<b>25.960</b>	<b>25.932</b>	<b>50</b>
1. SOLDATAK, LANSARIAK ETA ANTZEKOAK SUELDOS, SALARIOS Y ASIMILADOS	39.101	19.957	19.144	51
2. KARGA SOZIALAK ETA BESTE BATZUK CARGAS SOCIALES Y OTROS	12.791	6.003	6.788	47
<b>II. FUNTZIONAMENDU-GASTUAK GASTOS DE FUNCIONAMIENTO</b>	<b>154.239</b>	<b>14.921</b>	<b>139.318</b>	<b>10</b>
1. HORNIKUNTZAK APROVISIONAMIENTOS	67.238	-----	67.238	0
2. KANPOKO ZERBITZUAK SERVICIOS EXTERIORES	85.911	14.689	71.222	17
3. TRIBUTUAK TRIBUTOS	1.090	232	858	21
<b>V. KOBRATZEKO KONTUEN GEHIKETA ETA ORDAINTEZKO KONTUEN GUTXITZE GARBIAK AUMENTO CUENTAS A COBRAR Y DISMINUCIÓN CUENTAS A PAGAR NETOS</b>	<b>29.944</b>	<b>46.242</b>	<b>(16.298)</b>	<b>154</b>
<b>VI. USTIAPEN-JARDUERETAKO DIRU-FLUXU POSITIBOAK FLUJOS POSITIVOS DE EFECTIVO DE LAS ACTIVIDADES DE EXPLOTACIÓN</b>	<b>180.248</b>	<b>-----</b>	<b>267.371</b>	<b>(48)</b>
<b>GASTUAK GUZTIRA TOTAL GASTOS</b>	<b>416.323</b>	<b>87.123</b>	<b>329.200</b>	<b>21</b>

Euro / Euros

DIRU-SARRERAK INGRESOS	AURREKONTUA PRESUPUESTO	EGINDAKOA REALIZADO	ALDEA DIFERENCIA	%
<b>II. USTIAPENENKO BESTELAKO DIRU-SARRERAK OTROS INGRESOS DE EXPLOTACIÓN</b>	<b>416.323</b>	<b>-----</b>	<b>416.323</b>	<b>0</b>
<b>VII. USTIAPEN-JARDUERETAKO DIRU-FLUXU NEGATIBOAK FLUJOS NEGATIVOS DE EFECTIVO DE LAS ACTIVIDADES DE EXPLOTACIÓN</b>	<b>-----</b>	<b>87.123</b>	<b>-----</b>	<b>0</b>
<b>DIRU-SARRERAK GUZTIRA TOTAL INGRESOS</b>	<b>416.323</b>	<b>87.123</b>	<b>329.200</b>	<b>21</b>









Goierri Beheko Industrialdea, S.A.

EGOERA BALANTZEA  
BALANCE DE SITUACION

Euro / Euros

AKTIBOA ACTIVO	30/06/2016	ONDARE GARBIA ETA PASIBOA PATRIMONIO NETO Y PASIVO	30/06/2016
<b>A) AKTIBO EZ-KORRIENTEA ACTIVO NO CORRIENTE</b>	<b>23.754</b>	<b>A) ONDARE GARBIA PATRIMONIO NETO</b>	<b>7.175.549</b>
II. Ibilgetu materiala <i>Inmovilizado material</i>	13.712	<b>A-1) Fondo propioak Fondos propios</b>	<b>7.175.549</b>
1. Lurrak eta eraikuntzak <i>Terrenos y construcciones</i>	13.712	I. Kapitala <i>Capital</i>	5.001.131
III. Ondasun higiezinetakoinbertsioak <i>Inversiones inmobiliarias</i>	7.512	1. Kapital eskrituratua <i>Capital escriturado</i>	5.001.131
1. Lurrak <i>Terrenos</i>	7.413	II. Jaulkipen-primak <i>Prima de emisión</i>	920.591
2. Eraikuntzak <i>Construcciones</i>	99	III. Erreserbak <i>Reservas</i>	2.197.328
VI. Zerga geroratuena aktiboak <i>Activos por impuesto diferido</i>	2.530	1. Lege- eta estatutu-erreserbak <i>Legal y estatutarias</i>	221.428
<b>B) AKTIBO KORRIENTEA ACTIVO CORRIENTE</b>	<b>7.194.020</b>	2. Bestelako erreserbak <i>Otras reservas</i>	1.975.900
II. Izakinak <i>Existencias</i>	5.019.272	V. Aurreko ekitaldietako emaitzak <i>Resultados de ejercicios anteriores</i>	(868.666)
2. Lehengaiak eta bestelako hornikuntzak <i>Materias primas y otros aprovisionamientos</i>	5.019.272	2. (Aurreko ekitaldietako emaitza negatiboak) <i>(Resultados negativos de ejercicios anteriores)</i>	(868.666)
III. Merkataritza zordunak eta kobratzeko bestelako kontuak <i>Deudores comerciales y otras cuentas a cobrar</i>	596.819	VII. Ekitaldiko emaitza <i>Resultado del ejercicio</i>	(74.835)
1. Bezeroak, salmentengatik eta zerbitzu-emeategatik <i>Clientes por ventas y prestaciones de servicios</i>	518.645	<b>B) PASIBO EZ-KORRIENTEA PASIVO NO CORRIENTE</b>	<b>34.994</b>
3. Hainbat zordun <i>Deudores varios</i>	558	II. Epe luzeko zorrak <i>Deudas a largo plazo</i>	34.994
5. Zerga korrientearen aktiboak <i>Activos por impuesto corriente</i>	22.811	5. Bestelako pasibo finantzarioak <i>Otros pasivos financieros</i>	34.994
6. Administrazio Publikoekin bestelako hartzeak <i>Otros créditos con las Administraciones Públicas</i>	54.805	<b>C) PASIBO KORRIENTEA PASIVO CORRIENTE</b>	<b>7.231</b>
IV. Taldeko enpresetan eta elkartuetan epe laburreko inbertsioak <i>Inversiones empresas del grupo y asociadas a corto plazo</i>	1.414.107	V. Merkataritza hartzekodunak eta ordaintzeko bestelako kontuak <i>Acreedores comerciales y otras cuentas a pagar</i>	7.231
2. Enpresei emandako kredituak <i>Créditos a empresas</i>	1.414.107	3. Hainbat hartzekodun <i>Acreedores varios</i>	4.518
VII. Diruzaintza eta bestelako aktibo likido baliokideak <i>Efectivo y otros activos líquidos equivalentes</i>	163.822	6. Administrazio Publikoekin bestelako zorrak <i>Otras deudas con las Administraciones Públicas</i>	2.713
1. Diruzaintza <i>Tesorería</i>	163.822		
<b>AKTIBOA GUZTIRA (A+B) TOTAL ACTIVO (A+B)</b>	<b>7.217.774</b>	<b>ONDARE GARBIA ETA PASIBOA GUZTIRA (A+B+C) TOTAL PATRIMONIO NETO Y PASIVO (A+B+C)</b>	<b>7.217.774</b>

## Goierri Beheko Industrialdea, S.A.

GALDU-IRABAZIEN KONTUA  
CUENTA DE PERDIDAS Y GANANCIAS

Euro / Euros

GALDU-IRABAZIEN KONTUA CUENTA DE PERDIDAS Y GANANCIAS		30/06/2016
<b>A) ERAGIKETA JARRAITUAK</b> <b>OPERACIONES CONTINUADAS</b>		
1. <b>Negoio-zifraren zenbateko garbia</b> <i>Importe neto de la cifra de negocios</i>		2.079
b) Zerbitzu-emateak <i>Prestaciones de servicios</i>		2.079
7. <b>Pertsonal-gastuak</b> <b>Gastos de personal</b>		(24.298)
a) Soldatak, lansariak eta antzekoak <i>Sueldos, salarios y asimilados</i>		(18.604)
b) Karga sozialak <i>Cargas sociales</i>		(5.694)
8. <b>Ustiapeneko bestelako gastuak</b> <b>Otros gastos de explotación</b>		(62.548)
a) Kanpoko zerbitzuak <i>Servicios exteriores</i>		(44.794)
b) Tributuak <i>Tributos</i>		(17.754)
9. <b>Ibilgetuaren amortizazioa</b> <b>Amortización del inmovilizado</b>		(269)
<b>A.1) USTIAPENKO EMAITZA (1+2+3+4+5+6+7+8+9+10+11+12+13+14+15)</b> <b>RESULTADO DE EXPLOTACIÓN (1+2+3+4+5+6+7+8+9+10+11+12+13+14+15)</b>		(85.036)
16. <b>Sarrera finantzarioak</b> <b>Ingresos financieros</b>		10.201
b) Balore negoziagarrien eta bestelako finantza-tresnen sarrerak <i>De valores negociables y otros instrumentos financieros</i>		10.201
b2) Hirugarren enpresetakoak <i>De terceros</i>		10.201
<b>A.2) EMAITZA FINANTZARIOA (16+17+18+19+20+21)</b> <b>RESULTADO FINANCIERO (16+17+18+19+20+21)</b>		10.201
<b>A.3) ZERGA AURREKO EMAITZA (A.1+A.2)</b> <b>RESULTADO ANTES DE IMPUESTOS (A.1+A.2)</b>		(74.835)
<b>A.4) EKITALDIKO EMAITZA (A.3+22)</b> <b>RESULTADO DEL EJERCICIO (A.3+22)</b>		(74.835)

Goierri Beheko Industrialdea, S.A.

EFEKTIBO FLUXUEN EGOERA-ORRIA  
ESTADO DE FLUJOS DE EFECTIVO

Euro / Euros

DIRU-FLUXUEN EGOERA-ORRIA ESTADO DE FLUJOS DE EFECTIVO	30/06/2016
<b>A) USTIAPEN-JARDUERETAKO DIRU-FLUXUAK FLUJOS DE EFECTIVO DE LAS ACTIVIDADES DE EXPLOTACIÓN</b>	
1. Ekitaldiko zerga aurreko emaitza <i>Resultado del ejercicio antes de impuestos</i>	(74.835)
2. Emaitzaren doikuntzak <i>Ajustes del resultado</i>	(9.932)
a) Ibilgetuaren amortizazioa (+) <i>Amortización del inmovilizado (+)</i>	269
g) Sarrera finantzariorak (-) <i>Ingresos financieros (-)</i>	(10.201)
3. Kapital korrientearen aldaketak <i>Cambios en el capital corriente</i>	195.857
b) Zordunak eta kobratzeko bestelako kontuak (+/-) <i>Deudores y otras cuentas a cobrar(+/-)</i>	198.702
d) Hartzekodunak eta ordaintzeko bestelako kontuak (+/-) <i>Acreedores y otras cuentas a pagar (+/-)</i>	(2.845)
4. Ustiapen-jardueretako bestelako diru-fluxuak (+/-) <i>Otros flujos de efectivo de las actividades de explotación (+/-)</i>	(806)
c) Interes-kobrantzak (+) <i>Cobros de intereses (+)</i>	10.201
d) Mozkinen gaineko zergen kobrantzak (ordainketak) (+/-) <i>Cobros (pagos) por impuestos sobre beneficios (+/-)</i>	(11.007)
5. Ustiapen-jardueretako diru-fluxuak (+/--1+/-2+/-3+/-4) <i>Flujos de efectivo de las actividades de explotación (+/--1+/-2+/-3+/-4)</i>	110.284
<b>B) INBERTSIO-JARDUERETAKO DIRU-FLUXUAK (+/-) FLUJOS DE EFECTIVO DE LAS ACTIVIDADES DE INVERSIÓN (+/-)</b>	
7. Desinbertsioen kobrantzak (+) <i>Cobros por desinversiones (+)</i>	15.303
a) Taldeko enpresak eta elkartuak <i>Empresas del grupo y asociadas</i>	15.303
8. Inbertsio-jardueretako diru-fluxuak (7-6) <i>Flujos de efectivo de las actividades de inversión (7-6)</i>	15.303
<b>C) FINANTZAKETA-JARDUERETAKO DIRU-FLUXUAK FLUJOS DE EFECTIVO DE LAS ACTIVIDADES DE FINANCIACIÓN</b>	
12. Finantzaketa-jardueretako diru-fluxuak (+/--9+/-10-11) <i>Flujos de efectivo de las actividades de financiación (+/--9+/-10-11)</i>	----
<b>D) KANBIO-TASEN ALDAKETEN ERAGINA EFECTO DE LAS VARIACIONES DE LOS TIPOS DE CAMBIO</b>	----
<b>E) ESKUDIRUAREN EDO BALIOKIDEEN GEHIKUNTZA/GUTXITZE GARBIA (+/--5+/--8+/--12+/--D) AUMENTO/DISMINUCIÓN NETA DEL EFECTIVO O EQUIVALENTES (+/--5+/--8+/--12+/--D)</b>	125.587

## Goierrri Beheko Industrialdea, S.A.

EGINDAKOAREN KAPITAL AURREKONTUA  
PRESUPUESTO DE CAPITAL REALIZADO

Euro / Euros

INBERTSIOAK INVERSIONES	AURREKONTUA PRESUPUESTO	EGINDAKOA REALIZADO	ALDEA DIFERENCIA	%
I. USTIAPEN-JARDUERETAKO DIRU-FLUXU NEGATIBOAK FLUJOS NEGATIVOS DE EFECTIVO DE LAS ACTIVIDADES DE EXPLOTACIÓN	84.585	-----	194.869	(130)
VI. ESKUDIRUAREN EDO BALIOKIDEEN GEHIKUNTZA GARBIA AUMENTO NETO DEL EFECTIVO O EQUIVALENTES	-----	125.587	-----	0
INBERTSIOAK GUZTIRA TOTAL INVERSIONES	84.585	125.587	(41.002)	148

Euro / Euros

FINANTZAKETA FINANCIACION	AURREKONTUA PRESUPUESTO	EGINDAKOA REALIZADO	ALDEA DIFERENCIA	%
I. USTIAPEN-JARDUERETAKO DIRU-FLUXU POSITIBOAK FLUJOS POSITIVOS DE EFECTIVO DE LAS ACTIVIDADES DE EXPLOTACIÓN	-----	110.284	-----	0
IV. ONDARE-TRESNEN GEHIKUNTZA ETA FINANTZA-INBERTSIOEN GUTXITZEA AUMENTO DE INSTRUMENTOS PATRIMONIO Y DISMINUCIÓN DE INVERSIONES FINANCIERAS	75.000	15.303	59.697	20
3. FINANTZA-INBERTSIOAK TALDEKO ENPRESETAN ETA ELKARTUETAN INVERSIONES FINANCIERAS EN EMPRESAS DEL GRUPO Y ASOCIADAS	75.000	15.303	59.697	20
VII. ESKUDIRUAREN EDO BALIOKIDEEN GUTXITZE GARBIA DISMINUCIÓN NETA DEL EFECTIVO O EQUIVALENTES	9.585	-----	135.172	***
FINANTZAKETA GUZTIRA TOTAL FINANCIACIÓN	84.585	125.587	(41.002)	148

Goierri Beheko Industrialdea, S.A.

EGINDAKOAREN USTIAPEN AURREKONTUA  
PRESUPUESTO DE EXPLOTACION REALIZADO

Euro / Euros

GASTUAK GASTOS	AURREKONTUA PRESUPUESTO	EGINDAKOA REALIZADO	ALDEA DIFERENCIA	%
<b>I. PERTSONAL-GASTUAK GASTOS DE PERSONAL</b>	<b>48.365</b>	<b>24.298</b>	<b>24.067</b>	<b>50</b>
1. SOLDATAK, LANSARIAK ETA ANTZEKOAK SUELDOS, SALARIOS Y ASIMILADOS	36.745	18.604	18.141	51
2. KARGA SOZIALAK ETA BESTE BATZUK CARGAS SOCIALES Y OTROS	11.620	5.694	5.926	49
<b>II. FUNTZIONAMENDU-GASTUAK GASTOS DE FUNCIONAMIENTO</b>	<b>176.760</b>	<b>62.548</b>	<b>114.212</b>	<b>35</b>
2. KANPOKO ZERBITZUAK SERVICIOS EXTERIORES	157.610	44.794	112.816	28
3. TRIBUTUAK TRIBUTOS	19.150	17.754	1.396	93
<b>VI. USTIAPEN-JARDUERETAKO DIRU-FLUXU POSITIBOAK FLUJOS POSITIVOS DE EFECTIVO DE LAS ACTIVIDADES DE EXPLOTACIÓN</b>	<b>----</b>	<b>110.284</b>	<b>----</b>	<b>0</b>
<b>GASTUAK GUZTIRA TOTAL GASTOS</b>	<b>225.125</b>	<b>197.130</b>	<b>27.995</b>	<b>88</b>

Euro / Euros

DIRU-SARRERAK INGRESOS	AURREKONTUA PRESUPUESTO	EGINDAKOA REALIZADO	ALDEA DIFERENCIA	%
<b>I. NEGOZIO-ZIFRAREN ZENBATEKO GARBIA IMPORTE NETO DE LA CIFRA DE NEGOCIOS</b>	<b>4.500</b>	<b>2.079</b>	<b>2.421</b>	<b>46</b>
2. ZERBITZU-EMATEAK PRESTACIONES DE SERVICIOS	4.500	2.079	2.421	46
<b>II. USTIAPENENKO BESTELAKO DIRU-SARRERAK OTROS INGRESOS DE EXPLOTACIÓN</b>	<b>1.000</b>	<b>----</b>	<b>1.000</b>	<b>0</b>
<b>V. SARRERA FINANTZARIOAK INGRESOS FINANCIEROS</b>	<b>20.000</b>	<b>10.201</b>	<b>9.799</b>	<b>51</b>
2. BALORE NEGOZIAGARRI ETA BESTELAKO FINANTZA-TRESNENAK DE VALORES NEGOCIABLES Y OTROS INSTRUMENTOS FINANCIEROS	20.000	10.201	9.799	51
<b>VI. ORDAINTEZKO KONTUEN GEHIKETA ETA KOBRATZEKO KONTUEN GUTXITZE GARBIAK AUMENTO CUENTAS A PAGAR Y DISMINUCIÓN CUENTAS A COBRAR NETOS</b>	<b>115.040</b>	<b>184.850</b>	<b>(69.810)</b>	<b>(161)</b>
<b>VII. USTIAPEN-JARDUERETAKO DIRU-FLUXU NEGATIBOAK FLUJOS NEGATIVOS DE EFECTIVO DE LAS ACTIVIDADES DE EXPLOTACIÓN</b>	<b>84.585</b>	<b>----</b>	<b>194.869</b>	<b>130</b>
<b>DIRU-SARRERAK GUZTIRA TOTAL INGRESOS</b>	<b>225.125</b>	<b>197.130</b>	<b>27.995</b>	<b>88</b>









Urolako Industrialdea, S.A.

EGOERA BALANTZEA  
BALANCE DE SITUACION

Euro / Euros

AKTIBOA ACTIVO	30/06/2016	ONDARE GARBIA ETA PASIBOA PATRIMONIO NETO Y PASIVO	30/06/2016
<b>A) AKTIBO EZ-KORRIENTEA ACTIVO NO CORRIENTE</b>	<b>1.704.237</b>	<b>A) ONDARE GARBIA PATRIMONIO NETO</b>	<b>14.748.325</b>
II. Ibilgetu materiala <i>Inmovilizado material</i>	396.646	<b>A-1) Fondo propioak Fondos propios</b>	<b>14.748.325</b>
1. Lurrak eta eraikuntzak <i>Terrenos y construcciones</i>	352.184	I. Kapitala <i>Capital</i>	14.806.440
2. Instalazio teknikoak eta bestelako ibilgetu materiala <i>Instalaciones técnicas y otro inmovilizado material</i>	44.462	1. Kapital eskrituratua <i>Capital escriturado</i>	14.806.440
III. Ondasun higiezinak inbertsioak <i>Inversiones inmobiliarias</i>	1.307.591	II. Jaulkipen-prima <i>Prima de emisión</i>	2.170.366
2. Eraikuntzak <i>Construcciones</i>	1.307.591	III. Erreserbak <i>Reservas</i>	335.366
<b>B) AKTIBO KORRIENTEA ACTIVO CORRIENTE</b>	<b>21.915.385</b>	1. Lege- eta estatutu-erreserbak <i>Legal y estatutarias</i>	113.092
II. Izakinak <i>Existencias</i>	19.470.810	2. Bestelako erreserbak <i>Otras reservas</i>	222.274
1. Merkataritzakoak <i>Comerciales</i>	531.421	V. Aurreko ekitaldietako emaitzak <i>Resultados de ejercicios anteriores</i>	(2.266.993)
2. Lehengaiak eta bestelako hornikuntzak <i>Materias primas y otros aprovisionamientos</i>	4.605.859	2. (Aurreko ekitaldietako emaitza negatiboak) <i>(Resultados negativos de ejercicios anteriores)</i>	(2.266.993)
4. Produktu bukatuak <i>Productos terminados</i>	14.333.530	VII. Ekitaldiko emaitza <i>Resultado del ejercicio</i>	(296.854)
III. Merkataritza zordunak eta kobratzeko bestelako kontuak <i>Deudores comerciales y otras cuentas a cobrar</i>	2.272.630	<b>B) PASIBO EZ-KORRIENTEA PASIVO NO CORRIENTE</b>	<b>7.500.272</b>
1. Bezeroak, salmentengatik eta zerbitzu-emeategatik <i>Clientes por ventas y prestaciones de servicios</i>	2.055.627	I. Epe luzeko hornidurak <i>Provisiones a largo plazo</i>	5.914
3. Hainbat zordun <i>Deudores varios</i>	92.605	4. Bestelako hornidurak <i>Otras provisiones</i>	5.914
5. Zerga korrientearen aktiboak <i>Activos por impuesto corriente</i>	84.832	II. Epe luzeko zorrak <i>Deudas a largo plazo</i>	48.157
6. Administrazio Publikoekin bestelako hartzeak <i>Otros créditos con las Administraciones Públicas</i>	39.566	5. Bestelako pasibo finantzarioak <i>Otros pasivos financieros</i>	48.157
V. Epe laburreko finantza-inbertsioak <i>Inversiones financieras a corto plazo</i>	75.817	III. Taldeko enpresekin eta elkartuekin epe luzeko zorrak <i>Deudas con empresas del grupo y asociadas a largo plazo</i>	7.446.201
5. Bestelako aktibo finantzarioak <i>Otros activos financieros</i>	75.817	<b>C) PASIBO KORRIENTEA PASIVO CORRIENTE</b>	<b>1.371.025</b>
VII. Diruzaintza eta bestelako aktibo likido baliokideak <i>Efectivo y otros activos líquidos equivalentes</i>	96.128	III. Epe laburreko zorrak <i>Deudas a corto plazo</i>	30.129
1. Diruzaintza <i>Tesorería</i>	96.128	5. Bestelako pasibo finantzarioak <i>Otros pasivos financieros</i>	30.129
		IV. Taldeko enpresekin eta elkartuekin epe laburreko zorrak <i>Deudas con empresas del grupo y asociadas a corto plazo</i>	922.515
		V. Merkataritza hartzekodunak eta ordaintzeko bestelako kontuak <i>Acreedores comerciales y otras cuentas a pagar</i>	418.381
		1. Hornitzaileak <i>Proveedores</i>	200.965
		3. Hainbat hartzekodun <i>Acreedores varios</i>	44.513
		6. Administrazio Publikoekin bestelako zorrak <i>Otras deudas con las Administraciones Públicas</i>	35.903
		7. Bezeroek emandako aurrerakinak <i>Anticipos de clientes</i>	137.000
<b>AKTIBOA GUZTIRA (A+B) TOTAL ACTIVO (A+B)</b>	<b>23.619.622</b>	<b>ONDARE GARBIA ETA PASIBOA GUZTIRA (A+B+C) TOTAL PATRIMONIO NETO Y PASIVO (A+B+C)</b>	<b>23.619.622</b>

## Urolako Industrialdea, S.A.

GALDU-IRABAZIEN KONTUA  
CUENTA DE PERDIDAS Y GANANCIAS

Euro / Euros

GALDU-IRABAZIEN KONTUA CUENTA DE PERDIDAS Y GANANCIAS		30/06/2016
<b>A) ERAGIKETA JARRAITUAK OPERACIONES CONTINUADAS</b>		
<b>1. Negozio-zifraren zenbateko garbia Importe neto de la cifra de negocios</b>		<b>468.058</b>
a) Salmentak Ventas		440.000
b) Zerbitzu-emateak Prestaciones de servicios		28.058
<b>4. Hornikuntzak Aprovisionamientos</b>		<b>(380.767)</b>
b) Lehengaien eta bestelako material kontsumigarrien kontsumoa Consumo de materias primas y otras materias consumibles		(380.767)
<b>6. Ustiapeneko bestelako sarrerak Otros ingresos de explotación</b>		<b>30.245</b>
a) Sarrera osagarriak eta kudeaketa arrunteko beste batzuk Ingresos accesorios y otros de gestión corriente		30.245
<b>7. Pertsonal-gastuak Gastos de personal</b>		<b>(126.787)</b>
a) Soldatak, lansariak eta antzekoak Sueldos, salarios y asimilados		(103.105)
b) Karga sozialak Cargas sociales		(23.682)
<b>8. Ustiapeneko bestelako gastuak Otros gastos de explotación</b>		<b>(232.723)</b>
a) Kanpoko zerbitzuak Servicios exteriores		(146.509)
b) Tributuak Tributos		(86.214)
<b>9. Ibilgetuaren amortizazioa Amortización del inmovilizado</b>		<b>(28.577)</b>
<b>15. Bestelako emaitzak Otros resultados</b>		<b>393</b>
<b>A.1) USTIAPENKO EMAITZA (1+2+3+4+5+6+7+8+9+10+11+12+13+14+15) RESULTADO DE EXPLOTACIÓN (1+2+3+4+5+6+7+8+9+10+11+12+13+14+15)</b>		<b>(270.158)</b>
<b>16. Sarrera finantzarioak Ingresos financieros</b>		<b>27.833</b>
b) Balore negoziagarrien eta bestelako finantza-tresnen sarrerak De valores negociables y otros instrumentos financieros		27.833
b2) Hirugarren enpresetakoak De terceros		27.833
<b>17. Gastu finantzarioak Gastos financieros</b>		<b>(54.529)</b>
a) Taldeko enpresekiko eta elkartuekiko epe laburreko zorrenak Por deudas con empresas del grupo y asociadas		(54.529)
<b>A.2) EMAITZA FINANTZARIOA (16+17+18+19+20+21) RESULTADO FINANCIERO (16+17+18+19+20+21)</b>		<b>(26.696)</b>
<b>A.3) ZERGA AURREKO EMAITZA (A.1+A.2) RESULTADO ANTES DE IMPUESTOS (A.1+A.2)</b>		<b>(296.854)</b>
<b>A.4) EKITALDIKO EMAITZA (A.3+22) RESULTADO DEL EJERCICIO (A.3+22)</b>		<b>(296.854)</b>

Urolako Industrialdea, S.A.

EFEKTIBO FLUXUEN EGOERA-ORRIA  
ESTADO DE FLUJOS DE EFECTIVO

Euro / Euros

DIRU-FLUXUEN EGOERA-ORRIA ESTADO DE FLUJOS DE EFECTIVO	30/06/2016
<b>A) USTIAPEN-JARDUERETAKO DIRU-FLUXUAK FLUJOS DE EFECTIVO DE LAS ACTIVIDADES DE EXPLOTACIÓN</b>	
1. Ekitaldiko zerga aurreko emaitza <i>Resultado del ejercicio antes de impuestos</i>	(296.854)
2. Emaitzaren doikuntzak <i>Ajustes del resultado</i>	55.273
a) Ibilgetuaren amortizazioa (+) <i>Amortización del inmovilizado (+)</i>	28.577
g) Sarrera finantzarioak (-) <i>Ingresos financieros (-)</i>	(27.833)
h) Gastu finantzarioak (+) <i>Gastos financieros (+)</i>	54.529
3. Kapital korrientearen aldaketak <i>Cambios en el capital corriente</i>	305.433
a) Izakinak (+/-) <i>Existencias (+/-)</i>	340.767
b) Zordunak eta kobratzeko bestelako kontuak (+/-) <i>Deudores y otras cuentas a cobrar(+/-)</i>	90.258
d) Hartzekodunak eta ordaintzeko bestelako kontuak (+/-) <i>Acreedores y otras cuentas a pagar (+/-)</i>	(125.592)
4. Ustiapen-jardueretako bestelako diru-fluxuak (+/-) <i>Otros flujos de efectivo de las actividades de explotación (+/-)</i>	(136.737)
a) Interesen ordainketa (-) <i>Pagos de intereses (-)</i>	(54.529)
c) Interes-kobrantzak (+) <i>Cobros de intereses (+)</i>	27.833
d) Mozkinen gaineko zergen kobrantzak (ordainketak) (+/-) <i>Cobros (pagos) por impuestos sobre beneficios (+/-)</i>	(37.719)
e) Bestelako ordainketak (kobrantzak) (-/+) <i>Otros pagos (cobros) (-/+)</i>	(72.322)
5. Ustiapen-jardueretako diru-fluxuak (+/-1+/-2+/-3+/-4) <i>Flujos de efectivo de las actividades de explotación (+/-1+/-2+/-3+/-4)</i>	(72.885)
<b>B) INBERTSIO-JARDUERETAKO DIRU-FLUXUAK (+/-) FLUJOS DE EFECTIVO DE LAS ACTIVIDADES DE INVERSIÓN (+/-)</b>	
6. Inbertsioen ordainketak (-) <i>Pagos por inversión (-)</i>	(17.274)
e) Bestelako aktibo finantzarioak <i>Otros activos financieros</i>	(17.274)
8. Inbertsio-jardueretako diru-fluxuak (7-6) <i>Flujos de efectivo de las actividades de inversión (7-6)</i>	(17.274)
<b>C) FINANTZAKETA-JARDUERETAKO DIRU-FLUXUAK FLUJOS DE EFECTIVO DE LAS ACTIVIDADES DE FINANCIACIÓN</b>	
10. Pasibo finantzarioko tresnen kobrantzak eta ordainketak <i>Cobros y pagos por instrumentos de pasivo financiero</i>	120.515
a) Jaulkipena <i>Emisión</i>	122.515
3. Taldeko-enpresekin eta elkartuekin zorrak (+) <i>Deudas con empresas del grupo y asociadas (+)</i>	122.515
b) Itzulketak eta amortizazioak <i>Devolución y amortización de</i>	(2.000)

Euro / Euros

<b>DIRU-FLUXUEN EGOERA-ORRIA</b> <b>ESTADO DE FLUJOS DE EFECTIVO</b>		<b>30/06/2016</b>
5.	Bestelako zorrak (-) <i>Otras deudas (-)</i>	(2.000)
12.	<b>Finantzaketa-jardueretako diru-fluxuak (+/-9+/-10-11)</b> <i>Flujos de efectivo de las actividades de financiación (+/-9+/-10-11)</i>	<b>120.515</b>
D)	<b>KANBIO-TASEN ALDAKETEN ERAGINA</b> <i>EFFECTO DE LAS VARIACIONES DE LOS TIPOS DE CAMBIO</i>	-----
E)	<b>ESKUDIRUAREN EDO BALIOKIDEEN GEHIKUNTZA/GUTXITZE GARBIA (+/-5+/-8+/-12+/-D)</b> <i>AUMENTO/DISMINUCIÓN NETA DEL EFECTIVO O EQUIVALENTES (+/-5+/-8+/-12+/-D)</i>	<b>30.356</b>

Urolako Industrialdea, S.A.

EGINDAKOAREN KAPITAL AURREKONTUA  
PRESUPUESTO DE CAPITAL REALIZADO

Euro / Euros

INBERTSIOAK INVERSIONES	AURREKONTUA PRESUPUESTO	EGINDAKOA REALIZADO	ALDEA DIFERENCIA	%
I. USTIAPEN-JARDUERETAKO DIRU-FLUXU NEGATIBOAK FLUJOS NEGATIVOS DE EFECTIVO DE LAS ACTIVIDADES DE EXPLOTACIÓN	-----	72.885	-----	0
III. FINANTZA-INBERTSIOEN GEHIKUNTZA ETA ONDARE-TRESNEN GUTXITZEA AUMENTO DE INVERSIONES FINANCIERAS Y DISMINUCIÓN DE INSTRUMENTOS PATRIMONIO	-----	17.274	(17.274)	***
2. BESTELAKO FINANTZA-INBERTSIOAK OTRAS INVERSIONES FINANCIERAS	-----	17.274	(17.274)	***
IV. PASIBO FINANTZARIOKO TRESNEN GUTXITZEA (ITZULKETA ETA AMORTIZAZIOA) DISMINUCIÓN DE INSTRUMENTOS PASIVO FINANCIERO (DEVOLUCIÓN Y AMORTIZACIÓN)	835.000	2.000	833.000	0
3. TALDEKO ENPRESEKIKO ETA ELKARTUEKIKO ZORRAK DEUDAS CON EMPRESAS DEL GRUPO Y ASOCIADAS	810.000	-----	810.000	0
4. BESTELAKO ZORRAK OTRAS DEUDAS	25.000	2.000	23.000	8
VI. ESKUDIRUAREN EDO BALIOKIDEEN GEHIKUNTZA GARBIA AUMENTO NETO DEL EFECTIVO O EQUIVALENTES	-----	30.356	-----	0
<b>INBERTSIOAK GUZTIRA TOTAL INVERSIONES</b>	<b>835.000</b>	<b>122.515</b>	<b>712.485</b>	<b>15</b>

Euro / Euros

FINANTZAKETA FINANCIACION	AURREKONTUA PRESUPUESTO	EGINDAKOA REALIZADO	ALDEA DIFERENCIA	%
I. USTIAPEN-JARDUERETAKO DIRU-FLUXU POSITIBOAK FLUJOS POSITIVOS DE EFECTIVO DE LAS ACTIVIDADES DE EXPLOTACIÓN	810.543	-----	883.428	9
V. PASIBO FINANTZARIOKO TRESNEN GEHIKUNTZA AUMENTO DE INSTRUMENTOS DE PASIVO FINANCIERO	19.000	122.515	(103.515)	645
3. TALDEKO ENPRESEKIKO ETA ELKARTUEKIKO ZORRAK DEUDAS CON EMPRESAS DEL GRUPO Y ASOCIADAS	-----	122.515	(122.515)	***
4. BESTELAKO ZORRAK OTRAS DEUDAS	19.000	-----	19.000	0
VII. ESKUDIRUAREN EDO BALIOKIDEEN GUTXITZE GARBIA DISMINUCIÓN NETA DEL EFECTIVO O EQUIVALENTES	5.457	-----	35.813	556
<b>FINANTZAKETA GUZTIRA TOTAL FINANCIACIÓN</b>	<b>835.000</b>	<b>122.515</b>	<b>712.485</b>	<b>15</b>

## Urolako Industrialdea, S.A.

EGINDAKOAREN USTIAPEN AURREKONTUA  
PRESUPUESTO DE EXPLOTACION REALIZADO

Euro / Euros

GASTUAK GASTOS	AURREKONTUA PRESUPUESTO	EGINDAKOA REALIZADO	ALDEA DIFERENCIA	%
<b>I. PERTSONAL-GASTUAK GASTOS DE PERSONAL</b>	<b>254.660</b>	<b>126.787</b>	<b>127.873</b>	<b>50</b>
1. SOLDATAK, LANSARIAK ETA ANTZEKOAK SUELDOS, SALARIOS Y ASIMILADOS	205.000	103.105	101.895	50
2. KARGA SOZIALAK ETA BESTE BATZUK CARGAS SOCIALES Y OTROS	49.660	23.682	25.978	48
<b>II. FUNTZIONAMENDU-GASTUAK GASTOS DE FUNCIONAMIENTO</b>	<b>331.440</b>	<b>345.045</b>	<b>(13.605)</b>	<b>104</b>
1. HORNIKUNTZAK APROVISIONAMIENTOS	-----	112.322	(112.322)	***
2. KANPOKO ZERBITZUAK SERVICIOS EXTERIORES	246.440	146.509	99.931	59
3. TRIBUTUAK TRIBUTOS	85.000	86.214	(1.214)	101
<b>III. GASTU FINANTZARIOAK GASTOS FINANCIEROS</b>	<b>150.000</b>	<b>54.529</b>	<b>95.471</b>	<b>36</b>
1. TALDEKO ENPRESEKIKO ETA ELKARTUEKIKO ZORRENAK POR DEUDAS CON EMPRESAS DEL GRUPO Y ASOCIADAS	150.000	54.529	95.471	36
<b>V. KOBRATZEKO KONTUEN GEHIKETA ETA ORDAINTZEKO KONTUEN GUTXITZE GARBIAK AUMENTO CUENTAS A COBRAR Y DISMINUCIÓN CUENTAS A PAGAR NETOS</b>	<b>1.046.520</b>	<b>73.053</b>	<b>973.467</b>	<b>7</b>
<b>VI. USTIAPEN-JARDUERETAKO DIRU-FLUXU POSITIBOAK FLUJOS POSITIVOS DE EFECTIVO DE LAS ACTIVIDADES DE EXPLOTACIÓN</b>	<b>810.543</b>	<b>-----</b>	<b>883.428</b>	<b>(9)</b>
<b>GASTUAK GUZTIRA TOTAL GASTOS</b>	<b>2.593.163</b>	<b>599.414</b>	<b>1.993.749</b>	<b>23</b>

Euro / Euros

DIRU-SARRERAK INGRESOS	AURREKONTUA PRESUPUESTO	EGINDAKOA REALIZADO	ALDEA DIFERENCIA	%
<b>I. NEGOZIO-ZIFRAREN ZENBATEKO GARBIA IMPORTE NETO DE LA CIFRA DE NEGOCIOS</b>	<b>2.338.800</b>	<b>468.058</b>	<b>1.870.742</b>	<b>20</b>
1. SALMENTAK VENTAS	2.308.800	440.000	1.868.800	19
2. ZERBITZU-EMATEAK PRESTACIONES DE SERVICIOS	30.000	28.058	1.942	94
<b>II. USTIAPENENKO BESTELAKO DIRU-SARRERAK OTROS INGRESOS DE EXPLOTACIÓN</b>	<b>157.820</b>	<b>30.638</b>	<b>127.182</b>	<b>19</b>
<b>V. SARRERA FINANTZARIOAK INGRESOS FINANCIEROS</b>	<b>96.543</b>	<b>27.833</b>	<b>68.710</b>	<b>29</b>
2. BALORE NEGOZIAGARRI ETA BESTELAKO FINANTZA-TRESNENAK DE VALORES NEGOCIABLES Y OTROS INSTRUMENTOS FINANCIEROS	96.543	27.833	68.710	29
<b>VII. USTIAPEN-JARDUERETAKO DIRU-FLUXU NEGATIBOAK FLUJOS NEGATIVOS DE EFECTIVO DE LAS ACTIVIDADES DE EXPLOTACIÓN</b>	<b>-----</b>	<b>72.885</b>	<b>-----</b>	<b>0</b>
<b>DIRU-SARRERAK GUZTIRA TOTAL INGRESOS</b>	<b>2.593.163</b>	<b>599.414</b>	<b>1.993.749</b>	<b>23</b>







Tolosaldeko Apattaerreka Industria Lurra, S.A.

EGOERA BALANTZEA  
BALANCE DE SITUACION

Euro / Euros

AKTIBOA ACTIVO	30/06/2016	ONDARE GARBIA ETA PASIBOA PATRIMONIO NETO Y PASIVO	30/06/2016
<b>A) AKTIBO EZ-KORRIENTEA ACTIVO NO CORRIENTE</b>	<b>852.751</b>	<b>A) ONDARE GARBIA PATRIMONIO NETO</b>	<b>11.341.174</b>
II. Ibilgetu materiala <i>Inmovilizado material</i>	205.566	<b>A-1) Fondo propioak Fondos propios</b>	<b>11.341.174</b>
1. Lurrak eta eraikuntzak <i>Terrenos y construcciones</i>	191.366	I. Kapitala <i>Capital</i>	11.492.593
2. Instalazio teknikoak eta bestelako ibilgetu materiala <i>Instalaciones técnicas y otro inmovilizado material</i>	14.200	1. Kapital eskrituratu <i>Capital escriturado</i>	11.492.593
III. Ondasun higiezinak inbertsioak <i>Inversiones inmobiliarias</i>	585.546	III. Erreserbak <i>Reservas</i>	1.160.810
1. Lurrak <i>Terrenos</i>	52.615	1. Lege- eta estatutu-erreserbak <i>Legal y estatutarias</i>	165.406
2. Eraikuntzak <i>Construcciones</i>	532.931	2. Bestelako erreserbak <i>Otras reservas</i>	995.404
V. Epe luzeko finantza inbertsioak <i>Inversiones financieras a largo plazo</i>	6.238	V. Aurreko ekitaldietako emaitzak <i>Resultados de ejercicios anteriores</i>	(1.202.169)
1. Ondare-tresnak <i>Instrumentos de patrimonio</i>	481	2. (Aurreko ekitaldietako emaitza negatiboak) <i>(Resultados negativos de ejercicios anteriores)</i>	(1.202.169)
5. Bestelako aktibo finantzarioak <i>Otros activos financieros</i>	5.757	VII. Ekitaldiko emaitza <i>Resultado del ejercicio</i>	(110.060)
VI. Zerga geroratuak aktiboak <i>Activos por impuesto diferido</i>	55.401	<b>B) PASIBO EZ-KORRIENTEA PASIVO NO CORRIENTE</b>	<b>44.122</b>
<b>B) AKTIBO KORRIENTEA ACTIVO CORRIENTE</b>	<b>10.653.872</b>	II. Epe luzeko zorrak <i>Deudas a largo plazo</i>	30.958
II. Izakinak <i>Existencias</i>	9.165.960	5. Bestelako pasibo finantzarioak <i>Otros pasivos financieros</i>	30.958
1. Merkataritzakoak <i>Comerciales</i>	1.177.230	IV. Zerga geroratuak pasiboak <i>Pasivos por impuesto diferido</i>	13.164
2. Lehengaiak eta bestelako hornikuntzak <i>Materias primas y otros aprovisionamientos</i>	521.818	<b>C) PASIBO KORRIENTEA PASIVO CORRIENTE</b>	<b>121.327</b>
3. Ekoizpen-bidean diren produktuak <i>Productos en curso</i>	5.379.243	V. Merkataritza hartzekodunak eta ordaintzeko bestelako kontuak <i>Acreedores comerciales y otras cuentas a pagar</i>	121.327
4. Produktu bukatuak <i>Productos terminados</i>	2.087.669	1. Hornitzaileak <i>Proveedores</i>	91.000
III. Merkataritza zordunak eta kobratzeko bestelako kontuak <i>Deudores comerciales y otras cuentas a cobrar</i>	673.951	2. Hornitzaileak, taldeko enpresak eta elkartuak <i>Proveedores, empresas del grupo y asociadas</i>	445
1. Bezeroak, salmentengatik eta zerbitzu-emeategatik <i>Clientes por ventas y prestaciones de servicios</i>	503.865	3. Hainbat hartzekodun <i>Acreedores varios</i>	5.953
5. Zerga korrientearen aktiboak <i>Activos por impuesto corriente</i>	38.098	6. Administrazio Publikoekin bestelako zorrak <i>Otras deudas con las Administraciones Públicas</i>	23.929
6. Administrazio Publikoekin bestelako hartzekoak <i>Otros créditos con las Administraciones Públicas</i>	131.988		
IV. Taldeko enpresetan eta elkartuetan epe laburreko inbertsioak <i>Inversiones empresas del grupo y asociadas a corto plazo</i>	732.531		
2. Enpresei emandako kredituak <i>Créditos a empresas</i>	732.531		
VII. Diruzaintza eta bestelako aktibo likido baliokideak <i>Efectivo y otros activos líquidos equivalentes</i>	81.430		
1. Diruzaintza <i>Tesorería</i>	81.430		
<b>AKTIBOA GUZTIRA (A+B) TOTAL ACTIVO (A+B)</b>	<b>11.506.623</b>	<b>ONDARE GARBIA ETA PASIBOA GUZTIRA (A+B+C) TOTAL PATRIMONIO NETO Y PASIVO (A+B+C)</b>	<b>11.506.623</b>

## Tolosaldeko Apataerrea Industria Lurra, S.A.

GALDU-IRABAZIEN KONTUA  
CUENTA DE PERDIDAS Y GANANCIAS

Euro / Euros

GALDU-IRABAZIEN KONTUA CUENTA DE PERDIDAS Y GANANCIAS		30/06/2016
<b>A) ERAGIKETA JARRAITUAK</b> <b>OPERACIONES CONTINUADAS</b>		
1. <b>Negoio-zifraren zenbateko garbia</b> <i>Importe neto de la cifra de negocios</i>		112.262
a) Salmentak <i>Ventas</i>		99.735
b) Zerbitzu-emateak <i>Prestaciones de servicios</i>		12.527
2. <b>Produktu bukatuen eta ekoizpen-bidean diren produktuen izakinen aldaketa</b> <i>Variación de existencias de productos terminados y en curso de fabricación</i>		124.816
3. <b>Enpresak bere aktiborako egindako lanak</b> <i>Trabajos realizados por la empresa para su activo</i>		146.110
4. <b>Hornikuntzak</b> <b>Aprovisionamientos</b>		(370.662)
a) Salgaien kontsumoa <i>Consumo de mercaderías</i>		(245.846)
b) Lehengaien eta bestelako material kontsumigarrien kontsumoa <i>Consumo de materias primas y otras materias consumibles</i>		(124.816)
6. <b>Ustiapeneko bestelako sarrerak</b> <b>Otros ingresos de explotación</b>		9.364
a) Sarrera osagarriak eta kudeaketa arrunteko beste batzuk <i>Ingresos accesorios y otros de gestión corriente</i>		9.364
7. <b>Pertsonal-gastuak</b> <b>Gastos de personal</b>		(57.763)
a) Soldatak, lansariak eta antzekoak <i>Sueldos, salarios y asimilados</i>		(45.419)
b) Karga sozialak <i>Cargas sociales</i>		(12.344)
8. <b>Ustiapeneko bestelako gastuak</b> <b>Otros gastos de explotación</b>		(67.853)
a) Kanpoko zerbitzuak <i>Servicios exteriores</i>		(28.090)
b) Tributuak <i>Tributos</i>		(39.763)
9. <b>Ibilgetuaren amortizazioa</b> <b>Amortización del inmovilizado</b>		(13.735)
<b>A.1) USTIAPENENKO EMAITZA (1+2+3+4+5+6+7+8+9+10+11+12+13+14+15)</b> <b>RESULTADO DE EXPLOTACIÓN (1+2+3+4+5+6+7+8+9+10+11+12+13+14+15)</b>		(117.461)
16. <b>Sarrera finantzarioak</b> <b>Ingresos financieros</b>		7.456
b) Balore negoziagarrien eta bestelako finantza-tresnen sarrerak <i>De valores negociables y otros instrumentos financieros</i>		7.456
b2) Hirugarren enpresetakoak <i>De terceros</i>		7.456
17. <b>Gastu finantzarioak</b> <b>Gastos financieros</b>		(55)
b) Hirugarreneneko zorrenak <i>Por deudas con terceros</i>		(55)
<b>A.2) EMAITZA FINANTZARIOA (16+17+18+19+20+21)</b> <b>RESULTADO FINANCIERO (16+17+18+19+20+21)</b>		7.401
<b>A.3) ZERGA AURREKO EMAITZA (A.1+A.2)</b> <b>RESULTADO ANTES DE IMPUESTOS (A.1+A.2)</b>		(110.060)
<b>A.4) EKITALDIKO EMAITZA (A.3+22)</b> <b>RESULTADO DEL EJERCICIO (A.3+22)</b>		(110.060)

Tolosaldeko Apattaerrea Industria Lurra, S.A.

EFEKTIBO FLUXUEN EGOERA-ORRIA  
ESTADO DE FLUJOS DE EFECTIVO

Euro / Euros

DIRU-FLUXUEN EGOERA-ORRIA ESTADO DE FLUJOS DE EFECTIVO	30/06/2016
<b>A) USTIAPEN-JARDUERETAKO DIRU-FLUXUAK FLUJOS DE EFECTIVO DE LAS ACTIVIDADES DE EXPLOTACIÓN</b>	
1. Ekitaldiko zerga aurreko emaitza <i>Resultado del ejercicio antes de impuestos</i>	(110.060)
2. Emaitzaren doikuntzak <i>Ajustes del resultado</i>	(139.776)
a) Ibilgetuaren amortizazioa (+) <i>Amortización del inmovilizado (+)</i>	13.735
g) Sarrera finantzarioak (-) <i>Ingresos financieros (-)</i>	(7.456)
h) Gastu finantzarioak (+) <i>Gastos financieros (+)</i>	55
k) Bestelako sarrerak eta gastuak (+/-) <i>Otros ingresos y gastos (+/-)</i>	(146.110)
3. Kapital korrientearen aldaketak <i>Cambios en el capital corriente</i>	6.988
a) Izakinak (+/-) <i>Existencias (+/-)</i>	(54.838)
b) Zordunak eta kobratzeko bestelako kontuak (+/-) <i>Deudores y otras cuentas a cobrar(+/-)</i>	113.574
d) Hartzekodunak eta ordaintzeko bestelako kontuak (+/-) <i>Acreedores y otras cuentas a pagar (+/-)</i>	(51.748)
4. Ustiapen-jardueretako bestelako diru-fluxuak (+/-) <i>Otros flujos de efectivo de las actividades de explotación (+/-)</i>	(8.905)
a) Interesen ordainketa (-) <i>Pagos de intereses (-)</i>	(55)
c) Interes-kobrantzak (+) <i>Cobros de intereses (+)</i>	7.456
d) Mozkinen gaineko zergen kobrantzak (ordainketak) (+/-) <i>Cobros (pagos) por impuestos sobre beneficios (+/-)</i>	(16.306)
5. Ustiapen-jardueretako diru-fluxuak (+/-1+/-2+/-3+/-4) <i>Flujos de efectivo de las actividades de explotación (+/-1+/-2+/-3+/-4)</i>	(251.753)
<b>B) INBERTSIO-JARDUERETAKO DIRU-FLUXUAK (+/-) FLUJOS DE EFECTIVO DE LAS ACTIVIDADES DE INVERSIÓN (+/-)</b>	
7. Desinbertsioen kobrantzak (+) <i>Cobros por desinversiones (+)</i>	255.323
a) Taldeko enpresak eta elkartuak <i>Empresas del grupo y asociadas</i>	255.063
e) Bestelako aktibo finantzarioak <i>Otros activos financieros</i>	260
8. Inbertsio-jardueretako diru-fluxuak (7-6) <i>Flujos de efectivo de las actividades de inversión (7-6)</i>	255.323
<b>C) FINANTZAKETA-JARDUERETAKO DIRU-FLUXUAK FLUJOS DE EFECTIVO DE LAS ACTIVIDADES DE FINANCIACIÓN</b>	
10. Pasibo finantzarioko tresnen kobrantzak eta ordainketak <i>Cobros y pagos por instrumentos de pasivo financiero</i>	617
a) Jaulkipena <i>Emisión</i>	617
5 Bestelako zorrak (+) <i>Otras deudas (+)</i>	617

Euro / Euros

<b>DIRU-FLUXUEN EGOERA-ORRIA</b> <b>ESTADO DE FLUJOS DE EFECTIVO</b>	<b>30/06/2016</b>
<b>12. Finantzaketa-jardueretako diru-fluxuak (+/-9+/-10-11)</b> <i>Flujos de efectivo de las actividades de financiación (+/-9+/-10-11)</i>	<b>617</b>
<b>D) KANBIO-TASEN ALDAKETEN ERAGINA</b> <i>EFECTO DE LAS VARIACIONES DE LOS TIPOS DE CAMBIO</i>	-----
<b>E) ESKUDIRUAREN EDO BALIOKIDEEN GEHIKUNTZA/GUTXITZE GARBIA (+/-5+/-8+/-12+/-D)</b> <i>AUMENTO/DISMINUCIÓN NETA DEL EFECTIVO O EQUIVALENTES (+/-5+/-8+/-12+/-D)</i>	<b>4.187</b>

Tolosaldeko Apattaerreaka Industria Lurra, S.A.

EGINDAKOAREN KAPITAL AURREKONTUA  
PRESUPUESTO DE CAPITAL REALIZADO

Euro / Euros

INBERTSIOAK INVERSIONES	AURREKONTUA PRESUPUESTO	EGINDAKOA REALIZADO	ALDEA DIFERENCIA	%
I. USTIAPEN-JARDUERETAKO DIRU-FLUXU NEGATIBOAK FLUJOS NEGATIVOS DE EFECTIVO DE LAS ACTIVIDADES DE EXPLOTACIÓN	167.438	251.753	(84.315)	150
II. INBERTSIO UKIEZIN, MATERIAL, ONDASUN HIGIEZIN ETA BESTE BATZUEN GEHIKUNTZA AUMENTO DE INVERSIONES INTANGIBLES, MATERIALES, INMOBILIARIAS Y OTRAS	-----	-----	-----	***
VI. ESKUDIRUAREN EDO BALIOKIDEEN GEHIKUNTZA GARBIA AUMENTO NETO DEL EFECTIVO O EQUIVALENTES	-----	4.187	-----	0
<b>INBERTSIOAK GUZTIRA TOTAL INVERSIONES</b>	<b>167.438</b>	<b>255.940</b>	<b>(88.502)</b>	<b>153</b>

Euro / Euros

FINANTZAKETA FINANCIACION	AURREKONTUA PRESUPUESTO	EGINDAKOA REALIZADO	ALDEA DIFERENCIA	%
IV. ONDARE-TRESNEN GEHIKUNTZA ETA FINANTZA-INBERTSIOEN GUTXITZEA AUMENTO DE INSTRUMENTOS PATRIMONIO Y DISMINUCIÓN DE INVERSIONES FINANCIERAS	135.500	255.323	(119.823)	188
3. FINANTZA-INBERTSIOAK TALDEKO ENPRESETAN ETA ELKARTUETAN INVERSIONES FINANCIERAS EN EMPRESAS DEL GRUPO Y ASOCIADAS	135.500	255.063	(119.563)	188
4. BESTELAKO FINANTZA-INBERTSIOAK OTRAS INVERSIONES FINANCIERAS	-----	260	(260)	***
V. PASIBO FINANTZARIOKO TRESNEN GEHIKUNTZA AUMENTO DE INSTRUMENTOS DE PASIVO FINANCIERO	9.688	617	9.071	6
4. BESTELAKO ZORRAK OTRAS DEUDAS	9.688	617	9.071	6
VII. ESKUDIRUAREN EDO BALIOKIDEEN GUTXITZE GARBIA DISMINUCIÓN NETA DEL EFECTIVO O EQUIVALENTES	22.250	-----	26.437	19
<b>FINANTZAKETA GUZTIRA TOTAL FINANCIACIÓN</b>	<b>167.438</b>	<b>255.940</b>	<b>(88.502)</b>	<b>153</b>

## Tolosaldeko Apattarrekia Industria Lurra, S.A.

EGINDAKOAREN USTIAPEN AURREKONTUA  
PRESUPUESTO DE EXPLOTACION REALIZADO

Euro / Euros

GASTUAK GASTOS	AURREKONTUA PRESUPUESTO	EGINDAKOA REALIZADO	ALDEA DIFERENCIA	%
<b>I. PERTSONAL-GASTUAK GASTOS DE PERSONAL</b>	<b>114.560</b>	<b>57.763</b>	<b>56.797</b>	<b>50</b>
1. SOLDATAK, LANSARIAK ETA ANTZEKOAK SUELDOS, SALARIOS Y ASIMILADOS	89.448	45.419	44.029	51
2. KARGA SOZIALAK ETA BESTE BATZUK CARGAS SOCIALES Y OTROS	25.112	12.344	12.768	49
<b>II. FUNTZIONAMENDU-GASTUAK GASTOS DE FUNCIONAMIENTO</b>	<b>267.382</b>	<b>368.537</b>	<b>(101.155)</b>	<b>138</b>
1. HORNIKUNTZAK APROVISIONAMIENTOS	110.733	300.684	(189.951)	272
2. KANPOKO ZERBITZUAK SERVICIOS EXTERIORES	114.598	28.090	86.508	25
3. TRIBUTUAK TRIBUTOS	42.051	39.763	2.288	95
<b>III. GASTU FINANTZARIOAK GASTOS FINANCIEROS</b>	<b>221</b>	<b>55</b>	<b>166</b>	<b>25</b>
2. HIRUGARRENEKIKO ZORRENAK POR DEUDAS CON TERCEROS	221	55	166	25
<b>V. KOBRATZEKO KONTUEN GEHIKETA ETA ORDAINZEKO KONTUEN GUTXITZE GARBIAK AUMENTO CUENTAS A COBRAR Y DISMINUCIÓN CUENTAS A PAGAR NETOS</b>	<b>818.343</b>	<b>-----</b>	<b>863.863</b>	<b>(6)</b>
<b>GASTUAK GUZTIRA TOTAL GASTOS</b>	<b>1.200.506</b>	<b>426.355</b>	<b>774.151</b>	<b>36</b>

Euro / Euros

DIRU-SARRERAK INGRESOS	AURREKONTUA PRESUPUESTO	EGINDAKOA REALIZADO	ALDEA DIFERENCIA	%
<b>I. NEGOZIO-ZIFRAREN ZENBATEKO GARBIA IMPORTE NETO DE LA CIFRA DE NEGOCIOS</b>	<b>927.493</b>	<b>112.262</b>	<b>815.231</b>	<b>12</b>
1. SALMENTAK VENTAS	909.539	99.735	809.804	11
2. ZERBITZU-EMATEAK PRESTACIONES DE SERVICIOS	17.954	12.527	5.427	70
<b>II. USTIAPENEN BESTELAKO DIRU-SARRERAK OTROS INGRESOS DE EXPLOTACIÓN</b>	<b>37.137</b>	<b>9.364</b>	<b>27.773</b>	<b>25</b>
<b>V. SARRERA FINANTZARIOAK INGRESOS FINANCIEROS</b>	<b>68.438</b>	<b>7.456</b>	<b>60.982</b>	<b>11</b>
2. BALORE NEGOZIAGARRI ETA BESTELAKO FINANTZA-TRESNENAK DE VALORES NEGOCIABLES Y OTROS INSTRUMENTOS FINANCIEROS	68.438	7.456	60.982	11
<b>VI. ORDAINZEKO KONTUEN GEHIKETA ETA KOBRATZEKO KONTUEN GUTXITZE GARBIAK AUMENTO CUENTAS A PAGAR Y DISMINUCIÓN CUENTAS A COBRAR NETOS</b>	<b>-----</b>	<b>45.520</b>	<b>-----</b>	<b>0</b>
<b>VII. USTIAPEN-JARDUERETAKO DIRU-FLUXU NEGATIBOAK FLUJOS NEGATIVOS DE EFECTIVO DE LAS ACTIVIDADES DE EXPLOTACIÓN</b>	<b>167.438</b>	<b>251.753</b>	<b>(84.315)</b>	<b>(150)</b>
<b>DIRU-SARRERAK GUZTIRA TOTAL INGRESOS</b>	<b>1.200.506</b>	<b>426.355</b>	<b>774.151</b>	<b>36</b>





**Energiaren Euskal Erakundea eta partaidetzako Baltzu  
Publikoak**  
*Ente Vasco de la Energía y las Sociedades Públicas  
participadas*









Ente Vasco de la Energía-Energiaren E. Erakundea

EGOERA BALANTZEA  
BALANCE DE SITUACION

Euro / Euros

AKTIBOA ACTIVO	30/06/2016	ONDARE GARBIA ETA PASIBOA PATRIMONIO NETO Y PASIVO	30/06/2016
<b>A) AKTIBO EZ-KORRIENTEA ACTIVO NO CORRIENTE</b>	<b>135.313.243</b>	<b>A) ONDARE GARBIA PATRIMONIO NETO</b>	<b>163.788.032</b>
I. Ibilgetu ukiezina <i>Inmovilizado intangible</i>	158.263	<b>A-1) Fondo propioak Fondos propios</b>	<b>163.443.904</b>
5. Aplikazio informatikoak <i>Aplicaciones informáticas</i>	158.263	I. Fondo soziala <i>Fondo social</i>	90.853.985
II. Ibilgetu materiala <i>Inmovilizado material</i>	9.858.853	V. Aurreko ekitaldietako emaitzak <i>Resultados de ejercicios anteriores</i>	69.777.351
1. Lurrak eta eraikuntzak <i>Terrenos y construcciones</i>	3.068.339	1. Gaineratikoak <i>Remanente</i>	69.777.351
2. Instalazio teknikoak eta bestelako ibilgetu materiala <i>Instalaciones técnicas y otro inmovilizado material</i>	5.669.208	VII. Ekitaldiko emaitza <i>Resultado del ejercicio</i>	2.812.568
3. Ekoizpen-bidean den ibilgetua eta aurrerakinak <i>Inmovilizado en curso y anticipos</i>	1.121.306	<b>A-3) Jasotako diru-laguntzak, dohaintzak eta legatuak Subvenciones, donaciones y legados recibidos</b>	<b>344.128</b>
III. Ondasun higiezinak <i>Inversiones inmobiliarias</i>	8.373.282	<b>B) PASIBO EZ-KORRIENTEA PASIVO NO CORRIENTE</b>	<b>691.532</b>
1. Lurrak <i>Terrenos</i>	800.000	II. Epe luzeko zorrak <i>Deudas a largo plazo</i>	508.834
2. Eraikuntzak <i>Construcciones</i>	7.573.282	5. Bestelako pasibo finantzarioak <i>Otros pasivos financieros</i>	508.834
IV. Taldeko enpresetan eta elkartuetan epe luzeko inbertsioak <i>Inversiones empresas del grupo y asociadas a largo plazo</i>	112.654.019	IV. Zerga geroratu pasiboak <i>Pasivos por impuesto diferido</i>	182.698
1. Ondare-tresnak <i>Instrumentos de patrimonio</i>	112.654.019	<b>C) PASIBO KORRIENTEA PASIVO CORRIENTE</b>	<b>3.416.135</b>
V. Epe luzeko finantza inbertsioak <i>Inversiones financieras a largo plazo</i>	3.572.924	II. Epe laburreko hornidurak <i>Provisiones a corto plazo</i>	769.073
1. Ondare-tresnak <i>Instrumentos de patrimonio</i>	3.172.855	III. Epe laburreko zorrak <i>Deudas a corto plazo</i>	260.840
2. Hirugarrenei emandako kredituak <i>Créditos a terceros</i>	384.069	5. Bestelako pasibo finantzarioak <i>Otros pasivos financieros</i>	260.840
5. Bestelako aktibo finantzarioak <i>Otros activos financieros</i>	16.000	V. Merkataritza hartzekodunak eta ordaintzeko bestelako kontuak <i>Acreedores comerciales y otras cuentas a pagar</i>	2.386.222
VI. Zerga geroratu aktiboak <i>Activos por impuesto diferido</i>	695.902	2. Hornitzaileak, taldeko enpresak eta elkartuak <i>Proveedores, empresas del grupo y asociadas</i>	283.145
<b>B) AKTIBO KORRIENTEA ACTIVO CORRIENTE</b>	<b>32.582.456</b>	3. Hainbat hartzekodun <i>Acreedores varios</i>	1.524.075
III. Merkataritza zordunak eta kobratzeko bestelako kontuak <i>Deudores comerciales y otras cuentas a cobrar</i>	1.075.581	4. Pertsonala (ordaintzeko dauden ordainsariak) <i>Personal (remuneraciones pendientes de pago)</i>	114.786
2. Bezeroak, taldeko enpresak eta elkartuak <i>Cilentes, empresas del grupo y asociadas</i>	10.973	6. Administrazio Publikoekin bestelako zorrak <i>Otras deudas con las Administraciones Públicas</i>	464.216
3. Hainbat zordun <i>Deudores varios</i>	659.028		
4. Pertsonala <i>Personal</i>	31.588		
5. Zerga korrientearen aktiboak <i>Activos por impuesto corriente</i>	5.178		
6. Administrazio Publikoekin bestelako hartzekoak <i>Otros créditos con las Administraciones Públicas</i>	368.814		
IV. Taldeko enpresetan eta elkartuetan epe laburreko inbertsioak <i>Inversiones empresas del grupo y asociadas a corto plazo</i>	9.417.541		
1. Ondare-tresnak <i>Instrumentos de patrimonio</i>	2.620.000		
5. Bestelako aktibo finantzarioak <i>Otros activos financieros</i>	6.797.541		
V. Epe laburreko finantza-inbertsioak <i>Inversiones financieras a corto plazo</i>	400.892		
2. Enpresekiko kredituak <i>Créditos a empresas</i>	295.666		
5. Bestelako aktibo finantzarioak <i>Otros activos financieros</i>	105.226		
VII. Diruzaintza eta bestelako aktibo likido baliokideak <i>Efectivo y otros activos líquidos equivalentes</i>	21.688.442		
1. Diruzaintza <i>Tesorería</i>	21.688.442		
<b>AKTIBOA GUZTIRA (A+B) TOTAL ACTIVO (A+B)</b>	<b>167.895.699</b>	<b>ONDARE GARBIA ETA PASIBOA GUZTIRA (A+B+C) TOTAL PATRIMONIO NETO Y PASIVO (A+B+C)</b>	<b>167.895.699</b>

## Ente Vasco de la Energía-Energiaren E. Erakundea

GALDU-IRABAZIEN KONTUA  
CUENTA DE PERDIDAS Y GANANCIAS

Euro / Euros

GALDU-IRABAZIEN KONTUA CUENTA DE PERDIDAS Y GANANCIAS		30/06/2016
<b>A) ERAGIKETA JARRAITUAK OPERACIONES CONTINUADAS</b>		
<b>1. Negozio-zifraren zenbateko garbia Importe neto de la cifra de negocios</b>		<b>1.253.660</b>
a) Salmentak Ventas		1.253.660
<b>4. Hornikuntzak Aprovisionamientos</b>		<b>(5.892)</b>
c) Beste enpresa batzuek egindako lanak Trabajos realizados por otras empresas		(5.892)
<b>6. Ustiapeneko bestelako sarrerak Otros ingresos de explotación</b>		<b>388.324</b>
a) Sarrera osagarriak eta kudeaketa arrunteko beste batzuk Ingresos accesorios y otros de gestión corriente		356.232
b) Ekitaldiko emaitzara egotzitako ustiapeneko diru-laguntzak Subvenciones de explotación incorporadas al resultado del ejercicio		32.092
<b>7. Pertsonal-gastuak Gastos de personal</b>		<b>(1.997.540)</b>
a) Soldatak, lansariak eta antzekoak Sueldos, salarios y asimilados		(1.568.789)
b) Karga sozialak Cargas sociales		(428.751)
<b>8. Ustiapeneko bestelako gastuak Otros gastos de explotación</b>		<b>(1.592.499)</b>
a) Kanpoko zerbitzuak Servicios exteriores		(1.531.441)
b) Tributuak Tributos		(61.058)
<b>9. Ibilgetuaren amortizazioa Amortización del inmovilizado</b>		<b>(1.208.737)</b>
<b>10. Ibilgetu ez-finantzarioko diru-laguntzen eta bestelakoen egozpena Imputación de subvenciones de inmovilizado no financiero y otras</b>		<b>26.627</b>
<b>11. Hornidura-soberakinak Excesos de provisiones</b>		<b>1.515.587</b>
<b>13. Entitateak emandako diru-laguntzak eta egindako transferentziak Subvenciones concedidas y transferencias realizadas por la entidad</b>		<b>(2.774.510)</b>
<b>A.1) USTIAPENKO EMAITZA (1+2+3+4+5+6+7+8+9+10+11+12+13+14+15) RESULTADO DE EXPLOTACIÓN (1+2+3+4+5+6+7+8+9+10+11+12+13+14+15)</b>		<b>(4.394.980)</b>
<b>16. Sarrera finantzarioak Ingresos financieros</b>		<b>7.072.685</b>
a) Ondare-tresnetako partaidetzen sarrerak De participaciones en instrumentos de patrimonio		7.061.010
a1) Taldeko enpresa eta elkartuetakoak En empresas del grupo y asociadas		7.061.010
b) Balore negoziagarrien eta bestelako finantza-tresnen sarrerak De valores negociables y otros instrumentos financieros		11.675
b1) Taldeko enpresa eta elkartuetakoak De empresas del grupo y asociadas		511
b2) Hirugarren enpresetakoak De terceros		11.164
<b>20. Finantza-tresnen narriadura eta inorenganatzearen emaitzak Deterioro y resultado por enajenación de instrumentos financieros</b>		<b>134.863</b>
b) Inorenganatzearen eta bestelakoen emaitzak Resultados por enajenaciones y otras		134.863
<b>A.2) EMAITZA FINANTZARIOA (16+17+18+19+20+21) RESULTADO FINANCIERO (16+17+18+19+20+21)</b>		<b>7.207.548</b>

Euro / Euros

GALDU-IRABAZIEN KONTUA CUENTA DE PERDIDAS Y GANANCIAS		30/06/2016
A.3) ZERGA AURREKO EMAITZA (A.1+A.2) RESULTADO ANTES DE IMPUESTOS (A.1+A.2)		2.812.568
A.4) EKITALDIKO EMAITZA (A.3+22) RESULTADO DEL EJERCICIO (A.3+22)		2.812.568

## Ente Vasco de la Energía-Energiaren E. Erakundea

EFEKTIBO FLUXUEN EGOERA-ORRIA  
ESTADO DE FLUJOS DE EFECTIVO

Euro / Euros

DIRU-FLUXUEN EGOERA-ORRIA ESTADO DE FLUJOS DE EFECTIVO	30/06/2016
<b>A) USTIAPEN-JARDUERETAKO DIRU-FLUXUAK FLUJOS DE EFECTIVO DE LAS ACTIVIDADES DE EXPLOTACIÓN</b>	
1. <b>Ekitaldiko zerga aurreko emaitza Resultado del ejercicio antes de impuestos</b>	<b>2.812.568</b>
2. <b>Emaitzaren doikuntzak Ajustes del resultado</b>	<b>(7.541.025)</b>
a) Ibilgetuaren amortizazioa (+) Amortización del inmovilizado (+)	1.208.737
c) Hornidura-aldaketak (+/-) Variación de provisiones (+/-)	(1.515.587)
d) Diru-laguntzen egozpena (-) Imputación de subvenciones (-)	(26.627)
f) Finantza-tresnen bajen eta inorenganatzeeen emaitzak (+/-) Resultados por bajas y enajenaciones de instrumentos financieros (+/-)	(134.863)
g) Sarrera finantzarioak (-) Ingresos financieros (-)	(7.072.685)
3. <b>Kapital korrientearen aldaketak Cambios en el capital corriente</b>	<b>(6.957.348)</b>
b) Zordunak eta kobratzeko bestelako kontuak (+/-) Deudores y otras cuentas a cobrar(+/-)	1.212.502
d) Hartzekodunak eta ordaintzeko bestelako kontuak (+/-) Acreedores y otras cuentas a pagar (+/-)	(8.169.850)
4. <b>Ustiapen-jardueretako bestelako diru-fluxuak (+/-) Otros flujos de efectivo de las actividades de explotación (+/-)</b>	<b>6.304.480</b>
b) Dibidendu-kobrantzak (+) Cobros de dividendos (+)	6.295.606
c) Interes-kobrantzak (+) Cobros de intereses (+)	11.675
d) Mozkinen gaineko zergen kobrantzak (ordainketak) (+/-) Cobros (pagos) por impuestos sobre beneficios (+/-)	(2.801)
5. <b>Ustiapen-jardueretako diru-fluxuak (+/--1+/-2+/-3+/-4) Flujos de efectivo de las actividades de explotación (+/--1+/-2+/-3+/-4)</b>	<b>(5.381.325)</b>
<b>B) INBERTSIO-JARDUERETAKO DIRU-FLUXUAK (+/-) FLUJOS DE EFECTIVO DE LAS ACTIVIDADES DE INVERSIÓN (+/-)</b>	
6. <b>Inbertsioen ordainketak (-) Pagos por inversión (-)</b>	<b>(1.215.689)</b>
a) Taldeko enpresak eta elkartuak Empresas del grupo y asociadas	(500.000)
b) Ibilgetu ukiezina Inmovilizado intangible	(1.449)
c) Ibilgetu materiala Inmovilizado material	(694.804)
e) Bestelako aktibo finantzarioak Otros activos financieros	(19.436)
7. <b>Desinbertsioen kobrantzak (+) Cobros por desinversiones (+)</b>	<b>2.260.466</b>
a) Taldeko enpresak eta elkartuak Empresas del grupo y asociadas	10.318
c) Ibilgetu materiala Inmovilizado material	1



Euro / Euros

<b>DIRU-FLUXUEN EGOERA-ORRIA</b> <b>ESTADO DE FLUJOS DE EFECTIVO</b>	<b>30/06/2016</b>
e) Bestelako aktibo finantzarioak <i>Otros activos financieros</i>	2.250.147
<b>8. Inbertsio-jardueretako diru-fluxuak (7-6)</b> <i>Flujos de efectivo de las actividades de inversión (7-6)</i>	<b>1.044.777</b>
<b>C) FINANTZAKETA-JARDUERETAKO DIRU-FLUXUAK</b> <b>FLUJOS DE EFECTIVO DE LAS ACTIVIDADES DE FINANCIACIÓN</b>	
<b>10. Pasibo finantzarioko tresnen kobrantzak eta ordainketak</b> <i>Cobros y pagos por instrumentos de pasivo financiero</i>	<b>3</b>
a) Jaulkipena <i>Emisión</i>	3
5 Bestelako zorrak (+) <i>Otras deudas (+)</i>	3
<b>12. Finantzaketa-jardueretako diru-fluxuak (+/-9+/-10-11)</b> <i>Flujos de efectivo de las actividades de financiación (+/-9+/-10-11)</i>	<b>3</b>
<b>D) KANBIO-TASEN ALDAKETEN ERAGINA</b> <b>EFECTO DE LAS VARIACIONES DE LOS TIPOS DE CAMBIO</b>	----
<b>E) ESKUDIRUAREN EDO BALIOKIDEEN GEHIKUNTZA/GUTXITZE GARBIA (+/-5+/-8+/-12+/-D)</b> <b>AUMENTO/DISMINUCIÓN NETA DEL EFECTIVO O EQUIVALENTES (+/-5+/-8+/-12+/-D)</b>	<b>(4.336.545)</b>

## Ente Vasco de la Energía-Energiaren E. Erakundea

EGINDAKOAREN KAPITAL AURREKONTUA  
PRESUPUESTO DE CAPITAL REALIZADO

Euro / Euros

INBERTSIOAK INVERSIONES	AURREKONTUA PRESUPUESTO	EGINDAKOA REALIZADO	ALDEA DIFERENCIA	%
I. USTIAPEN-JARDUERETAKO DIRU-FLUXU NEGATIBOAK FLUJOS NEGATIVOS DE EFECTIVO DE LAS ACTIVIDADES DE EXPLOTACIÓN	-----	5.381.325	-----	0
II. INBERTSIO UKIEZIN, MATERIAL, ONDASUN HIGIEZIN ETA BESTE BATZUEN GEHIKUNTZA AUMENTO DE INVERSIONES INTANGIBLES, MATERIALES, INMOBILIARIAS Y OTRAS	2.554.000	657.961	1.896.039	26
1. IBILGETU UKIEZINA INMOVILIZADO INTANGIBLE	169.000	1.449	167.551	1
2. IBILGETU MATERIALA INMOVILIZADO MATERIAL	2.385.000	656.512	1.728.488	28
III. FINANTZA-INBERTSIOEN GEHIKUNTZA ETA ONDARE-TRESNEN GUTXITZEA AUMENTO DE INVERSIONES FINANCIERAS Y DISMINUCIÓN DE INSTRUMENTOS PATRIMONIO	10.783.800	519.436	10.264.364	5
1. FINANTZA-INBERTSIOAK TALDEKO ENPRESETAN ETA ELKARTUETAN INVERSIONES FINANCIERAS EN EMPRESAS DEL GRUPO Y ASOCIADAS	10.783.800	500.000	10.283.800	5
2. BESTELAKO FINANTZA-INBERTSIOAK OTRAS INVERSIONES FINANCIERAS	-----	19.436	(19.436)	***
IV. PASIBO FINANTZARIOKO TRESNEN GUTXITZEA (ITZULKETA ETA AMORTIZAZIOA) DISMINUCIÓN DE INSTRUMENTOS PASIVO FINANCIERO (DEVOLUCIÓN Y AMORTIZACIÓN)	90.306	38.292	52.014	42
4. BESTELAKO ZORRAK OTRAS DEUDAS	90.306	38.292	52.014	42
<b>INBERTSIOAK GUZTIRA TOTAL INVERSIONES</b>	<b>13.428.106</b>	<b>6.597.014</b>	<b>6.831.092</b>	<b>49</b>

Euro / Euros

FINANTZAKETA FINANCIACION	AURREKONTUA PRESUPUESTO	EGINDAKOA REALIZADO	ALDEA DIFERENCIA	%
I. USTIAPEN-JARDUERETAKO DIRU-FLUXU POSITIBOAK FLUJOS POSITIVOS DE EFECTIVO DE LAS ACTIVIDADES DE EXPLOTACIÓN	4.063.141	-----	9.444.466	132
II. INBERTSIO UKIEZIN, MATERIAL, HIGIEZIN ETA BESTE BATZUEN GUTXITZEA DISMINUCIÓN DE INVERSIONES INTANGIBLES, MATERIALES, INMOBILIARIAS Y OTRAS	-----	1	(1)	***
2. IBILGETU MATERIALA INMOVILIZADO MATERIAL	-----	1	(1)	***
IV. ONDARE-TRESNEN GEHIKUNTZA ETA FINANTZA-INBERTSIOEN GUTXITZEA AUMENTO DE INSTRUMENTOS PATRIMONIO Y DISMINUCIÓN DE INVERSIONES FINANCIERAS	-----	2.260.465	(2.260.465)	***
3. FINANTZA-INBERTSIOAK TALDEKO ENPRESETAN ETA ELKARTUETAN INVERSIONES FINANCIERAS EN EMPRESAS DEL GRUPO Y ASOCIADAS	-----	10.318	(10.318)	***
4. BESTELAKO FINANTZA-INBERTSIOAK OTRAS INVERSIONES FINANCIERAS	-----	2.250.147	(2.250.147)	***
V. PASIBO FINANTZARIOKO TRESNEN GEHIKUNTZA AUMENTO DE INSTRUMENTOS DE PASIVO FINANCIERO	-----	3	(3)	***
4. BESTELAKO ZORRAK OTRAS DEUDAS	-----	3	(3)	***
VII. ESKUDIRUAREN EDO BALIOKIDEEN GUTXITZE GARBIA DISMINUCIÓN NETA DEL EFECTIVO O EQUIVALENTES	9.364.965	4.336.545	5.028.420	(46)
<b>FINANTZAKETA GUZTIRA TOTAL FINANCIACIÓN</b>	<b>13.428.106</b>	<b>6.597.014</b>	<b>6.831.092</b>	<b>49</b>

Ente Vasco de la Energía-Energiaren E. Erakundea

EGINDAKOAREN USTIAPEN AURREKONTUA  
PRESUPUESTO DE EXPLOTACION REALIZADO

Euro / Euros

GASTUAK GASTOS	AURREKONTUA PRESUPUESTO	EGINDAKOA REALIZADO	ALDEA DIFERENCIA	%
<b>I. PERTSONAL-GASTUAK GASTOS DE PERSONAL</b>	<b>5.474.457</b>	<b>1.997.540</b>	<b>3.476.917</b>	<b>36</b>
1. SOLDATAK, LANSARIAK ETA ANTZEKOAK SUELDOS, SALARIOS Y ASIMILADOS	4.418.413	1.568.789	2.849.624	36
2. KARGA SOZIALAK ETA BESTE BATZUK CARGAS SOCIALES Y OTROS	1.056.044	428.751	627.293	41
<b>II. FUNTZIONAMENDU-GASTUAK GASTOS DE FUNCIONAMIENTO</b>	<b>3.496.305</b>	<b>1.598.391</b>	<b>1.897.914</b>	<b>46</b>
1. HORNIKUNTZAK APROVISIONAMIENTOS	-----	5.892	(5.892)	***
2. KANPOKO ZERBITZUAK SERVICIOS EXTERIORES	3.284.805	1.531.441	1.753.364	47
3. TRIBUTUAK TRIBUTOS	211.500	61.058	150.442	29
<b>III. GASTU FINANTZARIOAK GASTOS FINANCIEROS</b>	<b>4.000</b>	<b>-----</b>	<b>4.000</b>	<b>0</b>
2. HIRUGARRENEKIKO ZORRENAK POR DEUDAS CON TERCEROS	4.000	-----	4.000	0
<b>IV. ENTITATEAK EMANGO DITUEN DIRU-LAGUNTZAK ETA EGINGO DITUEN TRANSFERENTZIAK SUBVENCIONES A CONCEDER Y TRANSFERENCIAS A REALIZAR POR LA ENTIDAD</b>	<b>12.322.000</b>	<b>2.774.510</b>	<b>9.547.490</b>	<b>23</b>
<b>V. KOBRATZEKO KONTUEN GEHIKETA ETA ORDAINTZEKO KONTUEN GUTXITZE GARBIAK AUMENTO CUENTAS A COBRAR Y DISMINUCIÓN CUENTAS A PAGAR NETOS</b>	<b>-----</b>	<b>7.725.553</b>	<b>(7.725.553)</b>	<b>***</b>
<b>VI. USTIAPEN-JARDUERETAKO DIRU-FLUXU POSITIBOAK FLUJOS POSITIVOS DE EFECTIVO DE LAS ACTIVIDADES DE EXPLOTACIÓN</b>	<b>4.063.141</b>	<b>-----</b>	<b>9.444.466</b>	<b>(132)</b>
<b>GASTUAK GUZTIRA TOTAL GASTOS</b>	<b>25.359.903</b>	<b>14.095.994</b>	<b>11.263.909</b>	<b>56</b>

Euro / Euros

DIRU-SARRERAK INGRESOS	AURREKONTUA PRESUPUESTO	EGINDAKOA REALIZADO	ALDEA DIFERENCIA	%
<b>I. NEGOZIO-ZIFRAREN ZENBATEKO GARBIA IMPORTE NETO DE LA CIFRA DE NEGOCIOS</b>	<b>2.477.000</b>	<b>1.253.660</b>	<b>1.223.340</b>	<b>51</b>
1. SALMENTAK VENTAS	2.463.000	1.253.660	1.209.340	51
2. ZERBITZU-EMATEAK PRESTACIONES DE SERVICIOS	14.000	-----	14.000	0
<b>II. USTIAPENENKO BESTELAKO DIRU-SARRERAK OTROS INGRESOS DE EXPLOTACIÓN</b>	<b>1.847.943</b>	<b>356.232</b>	<b>1.491.711</b>	<b>19</b>
<b>IV. USTIAPENENKO TRANSFERENTZIAK ETA DIRU-LAGUNTZAK TRANSFERENCIAS Y SUBVENCIONES DE EXPLOTACION</b>	<b>181.960</b>	<b>32.092</b>	<b>149.868</b>	<b>18</b>
<b>V. SARRERA FINANTZARIOAK INGRESOS FINANCIEROS</b>	<b>20.853.000</b>	<b>7.072.685</b>	<b>13.780.315</b>	<b>34</b>
1. ONDARE-TRESNETAKO PARTAIDETZENAK DE PARTICIPACIONES EN INSTRUMENTOS DE PATRIMONIO	20.840.000	7.061.010	13.778.990	34
2. BALORE NEGOZIAGARRI ETA BESTELAKO FINANTZA-TRESNENAK DE VALORES NEGOCIABLES Y OTROS INSTRUMENTOS FINANCIEROS	13.000	11.675	1.325	90
<b>VII. USTIAPEN-JARDUERETAKO DIRU-FLUXU NEGATIBOAK FLUJOS NEGATIVOS DE EFECTIVO DE LAS ACTIVIDADES DE EXPLOTACIÓN</b>	<b>-----</b>	<b>5.381.325</b>	<b>-----</b>	<b>0</b>
<b>DIRU-SARRERAK GUZTIRA TOTAL INGRESOS</b>	<b>25.359.903</b>	<b>14.095.994</b>	<b>11.263.909</b>	<b>56</b>







CADEM, S.A.

EGOERA BALANTZEA  
BALANCE DE SITUACION

Euro / Euros

AKTIBOA ACTIVO	30/06/2016	ONDARE GARBIA ETA PASIBOA PATRIMONIO NETO Y PASIVO	30/06/2016
<b>A) AKTIBO EZ-KORRIENTEA ACTIVO NO CORRIENTE</b>	<b>90.537</b>	<b>A) ONDARE GARBIA PATRIMONIO NETO</b>	<b>3.002.204</b>
V. Epe luzeko finantza inbertsioak <i>Inversiones financieras a largo plazo</i>	90.537	<b>A-1) Fondo propioak Fondos propios</b>	<b>2.987.804</b>
1. Ondare-tresnak <i>Instrumentos de patrimonio</i>	90.537	I. Kapitala <i>Capital</i>	2.720.000
<b>B) AKTIBO KORRIENTEA ACTIVO CORRIENTE</b>	<b>2.917.292</b>	1. Kapital eskrituratua <i>Capital escriturado</i>	2.720.000
II. Izakinak <i>Existencias</i>	808	III. Erreserbak <i>Reservas</i>	268.065
6. Hornitzaileei emandako aurrerakinak <i>Anticipos a proveedores</i>	808	1. Lege- eta estatutu-erreserbak <i>Legal y estatutarias</i>	121.191
III. Merkataritza zordunak eta kobratzeko bestelako kontuak <i>Deudores comerciales y otras cuentas a cobrar</i>	19.562	2. Bestelako erreserbak <i>Otras reservas</i>	146.874
1. Bezeroak, salmentengatik eta zerbitzu-emeategatik <i>Cilentes por ventas y prestaciones de servicios</i>	5.540	VII. Ekitaldiko emaitza <i>Resultado del ejercicio</i>	(261)
6. Administrazio Publikoekin bestelako hartzekoak <i>Otros créditos con las Administraciones Públicas</i>	14.022	<b>A-2) Balio-aldaketengatik doikuntzak Ajustes por cambios de valor</b>	<b>14.400</b>
V. Epe laburreko finantza-inbertsioak <i>Inversiones financieras a corto plazo</i>	20.000	I. Aktibo finantzario salgarriak <i>Activos financieros disponibles para la venta</i>	14.400
1. Ondare-tresnak <i>Instrumentos de patrimonio</i>	20.000	<b>B) PASIBO EZ-KORRIENTEA PASIVO NO CORRIENTE</b>	<b>5.600</b>
VII. Diruzaintza eta bestelako aktibo likido baliokideak <i>Efectivo y otros activos líquidos equivalentes</i>	2.876.922	IV. Zerga geroratu pasiboak <i>Pasivos por impuesto diferido</i>	5.600
1. Diruzaintza <i>Tesorería</i>	2.876.922	<b>C) PASIBO KORRIENTEA PASIVO CORRIENTE</b>	<b>25</b>
		V. Merkataritza hartzekodunak eta ordaintzeko bestelako kontuak <i>Acreedores comerciales y otras cuentas a pagar</i>	25
		1. Hornitzaileak <i>Proveedores</i>	21
		6. Administrazio Publikoekin bestelako zorrak <i>Otras deudas con las Administraciones Públicas</i>	4
<b>AKTIBOA GUZTIRA (A+B) TOTAL ACTIVO (A+B)</b>	<b>3.007.829</b>	<b>ONDARE GARBIA ETA PASIBOA GUZTIRA (A+B+C) TOTAL PATRIMONIO NETO Y PASIVO (A+B+C)</b>	<b>3.007.829</b>

CADEM, S.A.

GALDU-IRABAZIEN KONTUA  
CUENTA DE PERDIDAS Y GANANCIAS

Euro / Euros

GALDU-IRABAZIEN KONTUA CUENTA DE PERDIDAS Y GANANCIAS		30/06/2016
A) ERAGIKETA JARRAITUAK OPERACIONES CONTINUADAS		
8. Ustiapeneko bestelako gastuak Otros gastos de explotación		(261)
a) Kanpoko zerbitzuak Servicios exteriores		(261)
A.1) USTIAPENeko EMAITZA (1+2+3+4+5+6+7+8+9+10+11+12+13+14+15) RESULTADO DE EXPLOTACIÓN (1+2+3+4+5+6+7+8+9+10+11+12+13+14+15)		(261)
A.2) EMAITZA FINANTZARIOA (16+17+18+19+20+21) RESULTADO FINANCIERO (16+17+18+19+20+21)		----
A.3) ZERGA AURREKO EMAITZA (A.1+A.2) RESULTADO ANTES DE IMPUESTOS (A.1+A.2)		(261)
A.4) EKITALDIKO EMAITZA (A.3+22) RESULTADO DEL EJERCICIO (A.3+22)		(261)



CADEM, S.A.

EFECTIVO FLUXUEN EGOERA-ORRIA  
ESTADO DE FLUJOS DE EFECTIVO

Euro / Euros

DIRU-FLUXUEN EGOERA-ORRIA ESTADO DE FLUJOS DE EFECTIVO		30/06/2016
<b>A)</b>	<b>USTIAPEN-JARDUERETAKO DIRU-FLUXUAK FLUJOS DE EFECTIVO DE LAS ACTIVIDADES DE EXPLOTACIÓN</b>	
1.	Ekitaldiko zerga aurreko emaitza <i>Resultado del ejercicio antes de impuestos</i>	(261)
2.	Emaitzaren doikuntzak <i>Ajustes del resultado</i>	----
3.	Kapital korrientearen aldaketak <i>Cambios en el capital corriente</i>	1.755.626
b)	Zordunak eta kobratzeko bestelako kontuak (+/-) <i>Deudores y otras cuentas a cobrar(+/-)</i>	1.759.109
d)	Hartzekodunak eta ordaintzeko bestelako kontuak (+/-) <i>Acreedores y otras cuentas a pagar (+/-)</i>	(3.483)
5.	Ustiapen-jardueretako diru-fluxuak (+/-1+/-2+/-3+/-4) <i>Flujos de efectivo de las actividades de explotación (+/-1+/-2+/-3+/-4)</i>	1.755.365
<b>B)</b>	<b>INBERTSIO-JARDUERETAKO DIRU-FLUXUAK (+/-) FLUJOS DE EFECTIVO DE LAS ACTIVIDADES DE INVERSIÓN (+/-)</b>	
8.	Inbertsio-jardueretako diru-fluxuak (7-6) <i>Flujos de efectivo de las actividades de inversión (7-6)</i>	----
<b>C)</b>	<b>FINANTZAKETA-JARDUERETAKO DIRU-FLUXUAK FLUJOS DE EFECTIVO DE LAS ACTIVIDADES DE FINANCIACIÓN</b>	
12.	Finantzaketa-jardueretako diru-fluxuak (+/-9+/-10-11) <i>Flujos de efectivo de las actividades de financiación (+/-9+/-10-11)</i>	----
<b>D)</b>	<b>KANBIO-TASEN ALDAKETEN ERAGINA EFECTO DE LAS VARIACIONES DE LOS TIPOS DE CAMBIO</b>	----
<b>E)</b>	<b>ESKUDIRUAREN EDO BALIOKIDEEN GEHIKUNTZA/GUTXITZE GARBIA (+/-5+/-8+/-12+/-D) AUMENTO/DISMINUCIÓN NETA DEL EFECTIVO O EQUIVALENTES (+/-5+/-8+/-12+/-D)</b>	1.755.365

CADEM, S.A.

EGINDAKOAREN KAPITAL AURREKONTUA  
PRESUPUESTO DE CAPITAL REALIZADO

Euro / Euros

INBERTSIOAK INVERSIONES	AURREKONTUA PRESUPUESTO	EGINDAKOA REALIZADO	ALDEA DIFERENCIA	%
I. USTIAPEN-JARDUERETAKO DIRU-FLUXU NEGATIBOAK FLUJOS NEGATIVOS DE EFECTIVO DE LAS ACTIVIDADES DE EXPLOTACIÓN	8.000	-----	1.763.365	***
VI. ESKUDIRUAREN EDO BALIOKIDEEN GEHIKUNTZA GARBIA AUMENTO NETO DEL EFECTIVO O EQUIVALENTES	-----	1.755.365	-----	0
INBERTSIOAK GUZTIRA TOTAL INVERSIONES	8.000	1.755.365	(1.747.365)	***

Euro / Euros

FINANTZAKETA FINANCIACION	AURREKONTUA PRESUPUESTO	EGINDAKOA REALIZADO	ALDEA DIFERENCIA	%
I. USTIAPEN-JARDUERETAKO DIRU-FLUXU POSITIBOAK FLUJOS POSITIVOS DE EFECTIVO DE LAS ACTIVIDADES DE EXPLOTACIÓN	-----	1.755.365	-----	0
VII. ESKUDIRUAREN EDO BALIOKIDEEN GUTXITZE GARBIA DISMINUCIÓN NETA DEL EFECTIVO O EQUIVALENTES	8.000	-----	1.763.365	***
FINANTZAKETA GUZTIRA TOTAL FINANCIACIÓN	8.000	1.755.365	(1.747.365)	***

## CADEM, S.A.

EGINDAKOAREN USTIAPEN AURREKONTUA  
PRESUPUESTO DE EXPLOTACION REALIZADO

Euro / Euros

GASTUAK GASTOS	AURREKONTUA PRESUPUESTO	EGINDAKOA REALIZADO	ALDEA DIFERENCIA	%
<b>II. FUNTZIONAMENDU-GASTUAK GASTOS DE FUNCIONAMIENTO</b>	8.000	261	7.739	3
2. KANPOKO ZERBITZUAK SERVICIOS EXTERIORES	7.000	261	6.739	4
3. TRIBUTUAK TRIBUTOS	1.000	-----	1.000	0
<b>VI. USTIAPEN-JARDUERETAKO DIRU-FLUXU POSITIBOAK FLUJOS POSITIVOS DE EFECTIVO DE LAS ACTIVIDADES DE EXPLOTACIÓN</b>	-----	1.755.365	-----	0
<b>GASTUAK GUZTIRA TOTAL GASTOS</b>	8.000	1.755.626	(1.747.626)	***

Euro / Euros

DIRU-SARRERAK INGRESOS	AURREKONTUA PRESUPUESTO	EGINDAKOA REALIZADO	ALDEA DIFERENCIA	%
<b>VI. ORDAINTZEKO KONTUEN GEHIKETA ETA KOBRATZEKO KONTUEN GUTXITZE GARBIAK AUMENTO CUENTAS A PAGAR Y DISMINUCIÓN CUENTAS A COBRAR NETOS</b>	-----	1.755.626	(1.755.626)	***
<b>VII. USTIAPEN-JARDUERETAKO DIRU-FLUXU NEGATIBOAK FLUJOS NEGATIVOS DE EFECTIVO DE LAS ACTIVIDADES DE EXPLOTACIÓN</b>	8.000	-----	1.763.365	***
<b>DIRU-SARRERAK GUZTIRA TOTAL INGRESOS</b>	8.000	1.755.626	(1.747.626)	***







Sociedad de Hidrocarburos de Euskadi, S.A.

EGOERA BALANTZEA  
BALANCE DE SITUACION

Euro / Euros

AKTIBOA ACTIVO	30/06/2016	ONDARE GARBIA ETA PASIBOA PATRIMONIO NETO Y PASIVO	30/06/2016
<b>A) AKTIBO EZ-KORRIENTEA ACTIVO NO CORRIENTE</b>	<b>20.748.296</b>	<b>A) ONDARE GARBIA PATRIMONIO NETO</b>	<b>14.712.654</b>
I. Ibilgetu ukiezina <i>Inmovilizado intangible</i>	7.045	<b>A-1) Fondo propioak Fondos propios</b>	<b>4.052.350</b>
5. Aplikazio informatikoak <i>Aplicaciones informáticas</i>	7.045	I. Kapitala <i>Capital</i>	1.114.272
II. Ibilgetu materiala <i>Inmovilizado material</i>	20.014.267	1. Kapital eskrituratu <i>Capital escriturado</i>	1.114.272
1. Lurra eta eraikuntzak <i>Terrenos y construcciones</i>	1.334.979	III. Erreserbak <i>Reservas</i>	1.676.066
2. Instalazio teknikoak eta bestelako ibilgetu materiala <i>Instalaciones técnicas y otro inmovilizado material</i>	18.679.288	1. Lege- eta estatutu-erreserbak <i>Legal y estatutarias</i>	167.626
V. Epe luzeko finantza inbertsioak <i>Inversiones financieras a largo plazo</i>	726.984	2. Bestelako erreserbak <i>Otras reservas</i>	1.508.440
2. Hirugarrenei emandako kredituak <i>Créditos a terceros</i>	726.984	VII. Ekitaldiko emaitza <i>Resultado del ejercicio</i>	1.262.012
<b>B) AKTIBO KORRIENTEA ACTIVO CORRIENTE</b>	<b>6.769.460</b>	<b>A-3) Jasotako diru-laguntzak, dohaintzak eta legatuak Subvenciones, donaciones y legados recibidos</b>	<b>10.660.304</b>
II. Izakinak <i>Existencias</i>	638.343	<b>B) PASIBO EZ-KORRIENTEA PASIVO NO CORRIENTE</b>	<b>7.682.958</b>
6. Hornitzaileei emandako aurrerakinak <i>Anticipos a proveedores</i>	638.343	I. Epe luzeko hornidurak <i>Provisiones a largo plazo</i>	1.419.801
III. Merkataritza zordunak eta kobratzeko bestelako kontuak <i>Deudores comerciales y otras cuentas a cobrar</i>	4.837.697	4. Bestelako hornidurak <i>Otras provisiones</i>	1.419.801
1. Bezeroak, salmentengatik eta zerbitzu-emeategatik <i>Clientes por ventas y prestaciones de servicios</i>	64.443	IV. Zerga geroratu pasiboak <i>Pasivos por impuesto diferido</i>	6.263.157
4. Pertsonala <i>Personal</i>	5.270	<b>C) PASIBO KORRIENTEA PASIVO CORRIENTE</b>	<b>5.122.144</b>
5. Zerga korrientearen aktiboak <i>Activos por impuesto corriente</i>	8.220	III. Epe laburreko zorrak <i>Deudas a corto plazo</i>	37
6. Administrazio Publikoekin bestelako hartzeak <i>Otros créditos con las Administraciones Públicas</i>	4.759.764	5. Bestelako pasibo finantzarioak <i>Otros pasivos financieros</i>	37
V. Epe laburreko finantza-inbertsioak <i>Inversiones financieras a corto plazo</i>	81.333	IV. Taldeko enprekin eta elkartuekin epe laburreko zorrak <i>Deudas con empresas del grupo y asociadas a corto plazo</i>	4.912.542
2. Enpresekiko kredituak <i>Créditos a empresas</i>	81.333	V. Merkataritza hartzekodunak eta ordaintzeko bestelako kontuak <i>Acreedores comerciales y otras cuentas a pagar</i>	209.565
VII. Diruzaintza eta bestelako aktibo likido baliokideak <i>Efectivo y otros activos líquidos equivalentes</i>	1.212.087	2. Hornitzaileak, taldeko enpresak eta elkartuak <i>Proveedores, empresas del grupo y asociadas</i>	2.568
1. Diruzaintza <i>Tesorería</i>	1.212.087	3. Hainbat hartzekodun <i>Acreedores varios</i>	134.360
		4. Pertsonala (ordaintzeko dauden ordainsariak) <i>Personal (remuneraciones pendientes de pago)</i>	19.348
		6. Administrazio Publikoekin bestelako zorrak <i>Otras deudas con las Administraciones Públicas</i>	53.289
<b>AKTIBOA GUZTIRA (A+B) TOTAL ACTIVO (A+B)</b>	<b>27.517.756</b>	<b>ONDARE GARBIA ETA PASIBOA GUZTIRA (A+B+C) TOTAL PATRIMONIO NETO Y PASIVO (A+B+C)</b>	<b>27.517.756</b>

## Sociedad de Hidrocarburos de Euskadi, S.A.

GALDU-IRABAZIEN KONTUA  
CUENTA DE PERDIDAS Y GANANCIAS

Euro / Euros

GALDU-IRABAZIEN KONTUA CUENTA DE PERDIDAS Y GANANCIAS		30/06/2016
<b>A) ERAGIKETA JARRAITUAK OPERACIONES CONTINUADAS</b>		
1. <b>Negoio-zifren zenbateko garbia Importe neto de la cifra de negocios</b>		<b>2.236.898</b>
a) Salmentak Ventas		2.236.898
6. <b>Ustiapeneko bestelako sarrerak Otros ingresos de explotación</b>		<b>33.301</b>
a) Sarrera osagarriak eta kudeaketa arrunteko beste batzuk Ingresos accesorios y otros de gestión corriente		33.301
7. <b>Pertsonal-gastuak Gastos de personal</b>		<b>(227.910)</b>
a) Soldatak, lansariak eta antzekoak Sueldos, salarios y asimilados		(185.822)
b) Karga sozialak Cargas sociales		(42.088)
8. <b>Ustiapeneko bestelako gastuak Otros gastos de explotación</b>		<b>(604.591)</b>
a) Kanpoko zerbitzuak Servicios exteriores		(604.591)
9. <b>Ibilgetuaren amortizazioa Amortización del inmovilizado</b>		<b>(1.157.756)</b>
10. <b>Ibilgetu ez-finantzarioko diru-laguntzen eta bestelakoen egozpena Imputación de subvenciones de inmovilizado no financiero y otras</b>		<b>971.275</b>
<b>A.1) USTIAPENEO EMAITZA (1+2+3+4+5+6+7+8+9+10+11+12+13+14+15) RESULTADO DE EXPLOTACIÓN (1+2+3+4+5+6+7+8+9+10+11+12+13+14+15)</b>		<b>1.251.217</b>
16. <b>Sarrera finantzarioak Ingresos financieros</b>		<b>15.993</b>
b) Balore negoziagarrien eta bestelako finantza-tresnen sarrerak De valores negociables y otros instrumentos financieros		15.993
b2) Hirugarren enpresetakoak De terceros		15.993
19. <b>Kanbio-diferentziak Diferencias de cambio</b>		<b>(5.198)</b>
<b>A.2) EMAITZA FINANTZARIOA (16+17+18+19+20+21) RESULTADO FINANCIERO (16+17+18+19+20+21)</b>		<b>10.795</b>
<b>A.3) ZERGA AURREKO EMAITZA (A.1+A.2) RESULTADO ANTES DE IMPUESTOS (A.1+A.2)</b>		<b>1.262.012</b>
<b>A.4) EKITALDIKO EMAITZA (A.3+22) RESULTADO DEL EJERCICIO (A.3+22)</b>		<b>1.262.012</b>



Sociedad de Hidrocarburos de Euskadi, S.A.

EFEKTIBO FLUXUEN EGOERA-ORRIA  
ESTADO DE FLUJOS DE EFECTIVO

Euro / Euros

DIRU-FLUXUEN EGOERA-ORRIA ESTADO DE FLUJOS DE EFECTIVO	30/06/2016
<b>A) USTIAPEN-JARDUERETAKO DIRU-FLUXUAK FLUJOS DE EFECTIVO DE LAS ACTIVIDADES DE EXPLOTACIÓN</b>	
1. Ekitaldiko zerga aurreko emaitza <i>Resultado del ejercicio antes de impuestos</i>	1.262.012
2. Emaitzaren doikuntzak <i>Ajustes del resultado</i>	175.686
a) Ibilgetuaren amortizazioa (+) <i>Amortización del inmovilizado (+)</i>	1.157.756
d) Diru-laguntzen egozpena (-) <i>Imputación de subvenciones (-)</i>	(971.275)
g) Sarrera finantzarioak (-) <i>Ingresos financieros (-)</i>	(15.993)
i) Kanbio-diferentziak (+/-) <i>Diferencias de cambio (+/-)</i>	5.198
3. Kapital korrientearen aldaketak <i>Cambios en el capital corriente</i>	(643.454)
b) Zordunak eta kobratzeko bestelako kontuak (+/-) <i>Deudores y otras cuentas a cobrar (+/-)</i>	84.193
c) Bestelako aktibo korrienteak (+/-) <i>Otros activos corrientes (+/-)</i>	11.630
d) Hartzekodunak eta ordaintzeko bestelako kontuak (+/-) <i>Acreedores y otras cuentas a pagar (+/-)</i>	(739.277)
4. Ustiapen-jardueretako bestelako diru-fluxuak (+/-) <i>Otros flujos de efectivo de las actividades de explotación (+/-)</i>	15.993
c) Interes-kobrantzak (+) <i>Cobros de intereses (+)</i>	15.993
5. Ustiapen-jardueretako diru-fluxuak (+/--1+/-2+/-3+/-4) <i>Flujos de efectivo de las actividades de explotación (+/--1+/-2+/-3+/-4)</i>	810.237
<b>B) INBERTSIO-JARDUERETAKO DIRU-FLUXUAK (+/-) FLUJOS DE EFECTIVO DE LAS ACTIVIDADES DE INVERSIÓN (+/-)</b>	
6. Inbertsioen ordainketak (-) <i>Pagos por inversión (-)</i>	(34.007)
e) Bestelako aktibo finantzarioak <i>Otros activos financieros</i>	(34.007)
7. Desinbertsioen kobrantzak (+) <i>Cobros por desinversiones (+)</i>	1.730
e) Bestelako aktibo finantzarioak <i>Otros activos financieros</i>	1.730
8. Inbertsio-jardueretako diru-fluxuak (7-6) <i>Flujos de efectivo de las actividades de inversión (7-6)</i>	(32.277)
<b>C) FINANTZAKETA-JARDUERETAKO DIRU-FLUXUAK FLUJOS DE EFECTIVO DE LAS ACTIVIDADES DE FINANCIACIÓN</b>	
12. Finantzaketa-jardueretako diru-fluxuak (+/-9+/-10-11) <i>Flujos de efectivo de las actividades de financiación (+/-9+/-10-11)</i>	----
<b>D) KANBIO-TASEN ALDAKETEN ERAGINA EFECTO DE LAS VARIACIONES DE LOS TIPOS DE CAMBIO</b>	(5.198)
<b>E) ESKUDIRUAREN EDO BALIOKIDEEN GEHIKUNTZA/GUTXITZE GARBIA (+/-5+/-8+/-12+/-D) AUMENTO/DISMINUCIÓN NETA DEL EFECTIVO O EQUIVALENTES (+/-5+/-8+/-12+/-D)</b>	772.762

## Sociedad de Hidrocarburos de Euskadi, S.A.

EGINDAKOAREN KAPITAL AURREKONTUA  
PRESUPUESTO DE CAPITAL REALIZADO

Euro / Euros

INBERTSIOAK INVERSIONES	AURREKONTUA PRESUPUESTO	EGINDAKOA REALIZADO	ALDEA DIFERENCIA	%
II. INBERTSIO UKIEZIN, MATERIAL, ONDASUN HIGIEZIN ETA BESTE BATZUEN GEHIKUNTZA AUMENTO DE INVERSIONES INTANGIBLES, MATERIALES, INMOBILIARIAS Y OTRAS	1.322.000	-----	1.322.000	0
2. IBILGETU MATERIALA INMOVILIZADO MATERIAL	1.322.000	-----	1.322.000	0
III. FINANTZA-INBERTSIOEN GEHIKUNTZA ETA ONDARE-TRESNEN GUTXITZEA AUMENTO DE INVERSIONES FINANCIERAS Y DISMINUCIÓN DE INSTRUMENTOS PATRIMONIO	-----	34.007	(34.007)	***
2. BESTELAKO FINANTZA-INBERTSIOAK OTRAS INVERSIONES FINANCIERAS	-----	34.007	(34.007)	***
V. KANBIO-TASEN ALDAKETEN ERAGINA EFECTO DE LAS VARIACIONES DE LOS TIPOS DE CAMBIO	-----	5.198	(5.198)	***
VI. ESKUDIRUAREN EDO BALIOKIDEEN GEHIKUNTZA GARBIA AUMENTO NETO DEL EFECTIVO O EQUIVALENTES	509.042	772.762	(263.720)	152
INBERTSIOAK GUZTIRA TOTAL INVERSIONES	1.831.042	811.967	1.019.075	44

Euro / Euros

FINANTZAKETA FINANCIACION	AURREKONTUA PRESUPUESTO	EGINDAKOA REALIZADO	ALDEA DIFERENCIA	%
I. USTIAPEN-JARDUERETAKO DIRU-FLUXU POSITIBOAK FLUJOS POSITIVOS DE EFECTIVO DE LAS ACTIVIDADES DE EXPLOTACIÓN	509.042	810.237	(301.195)	(159)
II. INBERTSIO UKIEZIN, MATERIAL, HIGIEZIN ETA BESTE BATZUEN GUTXITZEA DISMINUCIÓN DE INVERSIONES INTANGIBLES, MATERIALES, INMOBILIARIAS Y OTRAS	-----	-----	-----	***
III. JASOKO DIREN TRANSFERENTZIAK, DIRU-LAGUNTZAK, DOHAINTZAK ETA LEGATUAK TRANSFERENCIAS, SUBVENCIONES, DONACIONES Y LEGADOS A RECIBIR	1.322.000	-----	1.322.000	0
IV. ONDARE-TRESNEN GEHIKUNTZA ETA FINANTZA-INBERTSIOEN GUTXITZEA AUMENTO DE INSTRUMENTOS PATRIMONIO Y DISMINUCIÓN DE INVERSIONES FINANCIERAS	-----	1.730	(1.730)	***
4. BESTELAKO FINANTZA-INBERTSIOAK OTRAS INVERSIONES FINANCIERAS	-----	1.730	(1.730)	***
FINANTZAKETA GUZTIRA TOTAL FINANCIACIÓN	1.831.042	811.967	1.019.075	44

Sociedad de Hidrocarburos de Euskadi, S.A.

EGINDAKOAREN USTIAPEN AURREKONTUA  
PRESUPUESTO DE EXPLOTACION REALIZADO

Euro / Euros

GASTUAK GASTOS	AURREKONTUA PRESUPUESTO	EGINDAKOA REALIZADO	ALDEA DIFERENCIA	%
<b>I. PERTSONAL-GASTUAK GASTOS DE PERSONAL</b>	<b>558.534</b>	<b>227.910</b>	<b>330.624</b>	<b>41</b>
1. SOLDATAK, LANSARIAK ETA ANTZEKOAK SUELDOS, SALARIOS Y ASIMILADOS	457.435	185.822	271.613	41
2. KARGA SOZIALAK ETA BESTE BATZUK CARGAS SOCIALES Y OTROS	101.099	42.088	59.011	42
<b>II. FUNTZIONAMENDU-GASTUAK GASTOS DE FUNCIONAMIENTO</b>	<b>3.525.424</b>	<b>604.591</b>	<b>2.920.833</b>	<b>17</b>
2. KANPOKO ZERBITZUAK SERVICIOS EXTERIORES	3.525.424	604.591	2.920.833	17
<b>V. KOBRATZEKO KONTUEN GEHIKETA ETA ORDAINTEZKO KONTUEN GUTXITZE GARBIAK AUMENTO CUENTAS A COBRAR Y DISMINUCIÓN CUENTAS A PAGAR NETOS</b>	<b>----</b>	<b>643.454</b>	<b>(643.454)</b>	<b>***</b>
<b>VI. USTIAPEN-JARDUERETAKO DIRU-FLUXU POSITIBOAK FLUJOS POSITIVOS DE EFECTIVO DE LAS ACTIVIDADES DE EXPLOTACIÓN</b>	<b>509.042</b>	<b>810.237</b>	<b>(301.195)</b>	<b>159</b>
<b>GASTUAK GUZTIRA TOTAL GASTOS</b>	<b>4.593.000</b>	<b>2.286.192</b>	<b>2.306.808</b>	<b>50</b>

Euro / Euros

DIRU-SARRERAK INGRESOS	AURREKONTUA PRESUPUESTO	EGINDAKOA REALIZADO	ALDEA DIFERENCIA	%
<b>I. NEGOZIO-ZIFRAREN ZENBATEKO GARBIA IMPORTE NETO DE LA CIFRA DE NEGOCIOS</b>	<b>3.974.000</b>	<b>2.236.898</b>	<b>1.737.102</b>	<b>56</b>
1. SALMENTAK VENTAS	3.974.000	2.236.898	1.737.102	56
<b>II. USTIAPENENKO BESTELAKO DIRU-SARRERAK OTROS INGRESOS DE EXPLOTACIÓN</b>	<b>594.000</b>	<b>33.301</b>	<b>560.699</b>	<b>6</b>
<b>V. SARRERA FINANTZARIOAK INGRESOS FINANCIEROS</b>	<b>25.000</b>	<b>15.993</b>	<b>9.007</b>	<b>64</b>
2. BALORE NEGOZIAGARRI ETA BESTELAKO FINANTZA-TRESNENAK DE VALORES NEGOCIABLES Y OTROS INSTRUMENTOS FINANCIEROS	25.000	15.993	9.007	64
<b>DIRU-SARRERAK GUZTIRA TOTAL INGRESOS</b>	<b>4.593.000</b>	<b>2.286.192</b>	<b>2.306.808</b>	<b>50</b>







BIMEP

EGOERA BALANTZEA  
BALANCE DE SITUACION

Euro / Euros

AKTIBOA ACTIVO	30/06/2016	ONDARE GARBIA ETA PASIBOA PATRIMONIO NETO Y PASIVO	30/06/2016
<b>A) AKTIBO EZ-KORRIENTEA ACTIVO NO CORRIENTE</b>	<b>18.903.716</b>	<b>A) ONDARE GARBIA PATRIMONIO NETO</b>	<b>22.038.031</b>
I. Ibilgetu ukiezina <i>Inmovilizado intangible</i>	2.465	<b>A-1) Fondo propioak Fondos propios</b>	<b>21.331.524</b>
3. Patenteak, lizentziak, markak eta antzekoak <i>Patentes, licencias, marcas y similares</i>	251	I. Kapitala <i>Capital</i>	23.000.000
5. Aplikazio informatikoak <i>Aplicaciones informáticas</i>	2.214	1. Kapital eskrituratua <i>Capital escriturado</i>	23.000.000
II. Ibilgetu materiala <i>Inmovilizado material</i>	18.458.004	III. Erreserbak <i>Reservas</i>	31.277
2. Instalazio teknikoak eta bestelako ibilgetu materiala <i>Instalaciones técnicas y otro inmovilizado material</i>	1.060.627	1. Lege- eta estatutu-erreserbak <i>Legal y estatutarias</i>	3.550
3. Ekoizpen-bidean den ibilgetua eta aurrerakinak <i>Inmovilizado en curso y anticipos</i>	17.397.377	2. Bestelako erreserbak <i>Otras reservas</i>	27.727
V. Epe luzeko finantza inbertsioak <i>Inversiones financieras a largo plazo</i>	443.247	V. Aurreko ekitaldietako emaitzak <i>Resultados de ejercicios anteriores</i>	(1.554.421)
5. Bestelako aktibo finantzarioak <i>Otros activos financieros</i>	443.247	2. (Aurreko ekitaldietako emaitza negatiboak) <i>(Resultados negativos de ejercicios anteriores)</i>	(1.554.421)
<b>B) AKTIBO KORRIENTEA ACTIVO CORRIENTE</b>	<b>3.594.186</b>	VII. Ekitaldiko emaitza <i>Resultado del ejercicio</i>	(145.332)
II. Izakinak <i>Existencias</i>	400	<b>A-3) Jasotako diru-laguntzak, dohaintzak eta legatuak Subvenciones, donaciones y legados recibidos</b>	<b>706.507</b>
6. Hornitzaileei emandako aurrerakinak <i>Anticipos a proveedores</i>	400	<b>B) PASIBO EZ-KORRIENTEA PASIVO NO CORRIENTE</b>	<b>274.753</b>
III. Merkataritza zordunak eta kobratzeko bestelako kontuak <i>Deudores comerciales y otras cuentas a cobrar</i>	47.092	IV. Zerga geroratu pasiboak <i>Pasivos por impuesto diferido</i>	274.753
1. Bezeroak, salmentengatik eta zerbitzu-emeategatik <i>Cilientes por ventas y prestaciones de servicios</i>	8.333	<b>C) PASIBO KORRIENTEA PASIVO CORRIENTE</b>	<b>185.118</b>
6. Administrazio Publikoekin bestelako hartzekoak <i>Otros créditos con las Administraciones Públicas</i>	38.759	III. Epe laburreko zorrak <i>Deudas a corto plazo</i>	2.107
V. Epe laburreko finantza-inbertsioak <i>Inversiones financieras a corto plazo</i>	4.794	5. Bestelako pasibo finantzarioak <i>Otros pasivos financieros</i>	2.107
5. Bestelako aktibo finantzarioak <i>Otros activos financieros</i>	4.794	IV. Taldeko enprekin eta elkartuekin epe laburreko zorrak <i>Deudas con empresas del grupo y asociadas a corto plazo</i>	147.303
VII. Diruzaintza eta bestelako aktibo likido baliokideak <i>Efectivo y otros activos líquidos equivalentes</i>	3.541.900	V. Merkataritza hartzekodunak eta ordaintzeko bestelako kontuak <i>Acreedores comerciales y otras cuentas a pagar</i>	35.708
1. Diruzaintza <i>Tesorería</i>	3.541.900	1. Hornitzaileak <i>Proveedores</i>	3.798
<b>AKTIBOA GUZTIRA (A+B) TOTAL ACTIVO (A+B)</b>	<b>22.497.902</b>	2. Hornitzaileak, taldeko enpresak eta elkartuak <i>Proveedores, empresas del grupo y asociadas</i>	250
		3. Hainbat hartzekodun <i>Acreedores varios</i>	14.094
		4. Pertsonala (ordaintzeko dauden ordainsariak) <i>Personal (remuneraciones pendientes de pago)</i>	5.515
		6. Administrazio Publikoekin bestelako zorrak <i>Otras deudas con las Administraciones Públicas</i>	12.051
		<b>ONDARE GARBIA ETA PASIBOA GUZTIRA (A+B+C) TOTAL PATRIMONIO NETO Y PASIVO (A+B+C)</b>	<b>22.497.902</b>

BIMEP

GALDU-IRABAZIEN KONTUA  
CUENTA DE PERDIDAS Y GANANCIAS

Euro / Euros

GALDU-IRABAZIEN KONTUA CUENTA DE PERDIDAS Y GANANCIAS		30/06/2016
<b>A) ERAGIKETA JARRAITUAK</b> <b>OPERACIONES CONTINUADAS</b>		
<b>6. Ustiapeneko bestelako sarrerak</b> <b>Otros ingresos de explotación</b>		<b>138.192</b>
a) Sarrera osagarriak eta kudeaketa arrunteko beste batzuk <i>Ingresos accesorios y otros de gestión corriente</i>		10.087
b) Ekitaldiko emaitzara egotzitako ustiapeneko diru-laguntzak <i>Subvenciones de explotación incorporadas al resultado del ejercicio</i>		128.105
<b>7. Pertsonal-gastuak</b> <b>Gastos de personal</b>		<b>(67.055)</b>
a) Soldatak, lansariak eta antzekoak <i>Sueldos, salarios y asimilados</i>		(52.663)
b) Karga sozialak <i>Cargas sociales</i>		(14.392)
<b>8. Ustiapeneko bestelako gastuak</b> <b>Otros gastos de explotación</b>		<b>(159.699)</b>
a) Kanpoko zerbitzuak <i>Servicios exteriores</i>		(159.699)
<b>9. Ibilgetuaren amortizazioa</b> <b>Amortización del inmovilizado</b>		<b>(69.189)</b>
<b>10. Ibilgetu ez-finantzarioko diru-laguntzen eta bestelakoen egozpena</b> <b>Imputación de subvenciones de inmovilizado no financiero y otras</b>		<b>12.422</b>
<b>A.1) USTIAPENeko EMAITZA (1+2+3+4+5+6+7+8+9+10+11+12+13+14+15)</b> <b>RESULTADO DE EXPLOTACIÓN (1+2+3+4+5+6+7+8+9+10+11+12+13+14+15)</b>		<b>(145.329)</b>
<b>19. Kanbio-diferentziak</b> <b>Diferencias de cambio</b>		<b>(3)</b>
<b>A.2) EMAITZA FINANTZARIOA (16+17+18+19+20+21)</b> <b>RESULTADO FINANCIERO (16+17+18+19+20+21)</b>		<b>(3)</b>
<b>A.3) ZERGA AURREKO EMAITZA (A.1+A.2)</b> <b>RESULTADO ANTES DE IMPUESTOS (A.1+A.2)</b>		<b>(145.332)</b>
<b>A.4) EKITALDIKO EMAITZA (A.3+22)</b> <b>RESULTADO DEL EJERCICIO (A.3+22)</b>		<b>(145.332)</b>



BIMEP

EFECTIVO FLUXUEN EGOERA-ORRIA  
ESTADO DE FLUJOS DE EFECTIVO

Euro / Euros

DIRU-FLUXUEN EGOERA-ORRIA ESTADO DE FLUJOS DE EFECTIVO	30/06/2016
<b>A) USTIAPEN-JARDUERETAKO DIRU-FLUXUAK FLUJOS DE EFECTIVO DE LAS ACTIVIDADES DE EXPLOTACIÓN</b>	
1. Ekitaldiko zerga aurreko emaitza <i>Resultado del ejercicio antes de impuestos</i>	(145.332)
2. Emaitzaren doikuntzak <i>Ajustes del resultado</i>	56.770
a) Ibilgetuaren amortizazioa (+) <i>Amortización del inmovilizado (+)</i>	69.189
d) Diru-laguntzen egozpena (-) <i>Imputación de subvenciones (-)</i>	(12.422)
i) Kanbio-diferentziak (+/-) <i>Diferencias de cambio (+/-)</i>	3
3. Kapital korrientearen aldaketak <i>Cambios en el capital corriente</i>	(570.111)
b) Zordunak eta kobratzeko bestelako kontuak (+/-) <i>Deudores y otras cuentas a cobrar(+/-)</i>	206.628
c) Bestelako aktibo korrienteak (+/-) <i>Otros activos corrientes (+/-)</i>	21.677
d) Hartzekodunak eta ordaintzeko bestelako kontuak (+/-) <i>Acreedores y otras cuentas a pagar (+/-)</i>	(798.416)
5. Ustiapen-jardueretako diru-fluxuak (+/-1+/-2+/-3+/-4) <i>Flujos de efectivo de las actividades de explotación (+/-1+/-2+/-3+/-4)</i>	(658.673)
<b>B) INBERTSIO-JARDUERETAKO DIRU-FLUXUAK (+/-) FLUJOS DE EFECTIVO DE LAS ACTIVIDADES DE INVERSIÓN (+/-)</b>	
6. Inbertsioen ordainketak (-) <i>Pagos por inversión (-)</i>	(119.652)
c) Ibilgetu materiala <i>Inmovilizado material</i>	(119.115)
e) Bestelako aktibo finantzarioak <i>Otros activos financieros</i>	(537)
7. Desinbertsioen kobrantzak (+) <i>Cobros por desinversiones (+)</i>	7.002
e) Bestelako aktibo finantzarioak <i>Otros activos financieros</i>	7.002
8. Inbertsio-jardueretako diru-fluxuak (7-6) <i>Flujos de efectivo de las actividades de inversión (7-6)</i>	(112.650)
<b>C) FINANTZAKETA-JARDUERETAKO DIRU-FLUXUAK FLUJOS DE EFECTIVO DE LAS ACTIVIDADES DE FINANCIACIÓN</b>	
12. Finantzaketa-jardueretako diru-fluxuak (+/-9+/-10-11) <i>Flujos de efectivo de las actividades de financiación (+/-9+/-10-11)</i>	----
<b>D) KANBIO-TASEN ALDAKETEN ERAGINA EFECTO DE LAS VARIACIONES DE LOS TIPOS DE CAMBIO</b>	(3)
<b>E) ESKUDIRUAREN EDO BALIOKIDEEN GEHIKUNTZA/GUTXITZE GARBIA (+/-5+/-8+/-12+/-D) AUMENTO/DISMINUCIÓN NETA DEL EFECTIVO O EQUIVALENTES (+/-5+/-8+/-12+/-D)</b>	(771.326)

## BIMEP

EGINDAKOAREN KAPITAL AURREKONTUA  
PRESUPUESTO DE CAPITAL REALIZADO

Euro / Euros

INBERTSIOAK INVERSIONES	AURREKONTUA PRESUPUESTO	EGINDAKOA REALIZADO	ALDEA DIFERENCIA	%
I. USTIAPEN-JARDUERETAKO DIRU-FLUXU NEGATIBOAK FLUJOS NEGATIVOS DE EFECTIVO DE LAS ACTIVIDADES DE EXPLOTACIÓN	1.241.000	658.673	582.327	53
II. INBERTSIO UKIEZIN, MATERIAL, ONDASUN HIGIEZIN ETA BESTE BATZUEN GEHIKUNTZA AUMENTO DE INVERSIONES INTANGIBLES, MATERIALES, INMOBILIARIAS Y OTRAS	1.543.000	62.711	1.480.289	4
1. IBILGETU UKIEZINA INMOVILIZADO INTANGIBLE	40.000	----	40.000	0
2. IBILGETU MATERIALA INMOVILIZADO MATERIAL	1.503.000	62.711	1.440.289	4
III. FINANTZA-INBERTSIOEN GEHIKUNTZA ETA ONDARE-TRESNEN GUTXITZEA AUMENTO DE INVERSIONES FINANCIERAS Y DISMINUCIÓN DE INSTRUMENTOS PATRIMONIO	----	537	(537)	***
2. BESTELAKO FINANTZA-INBERTSIOAK OTRAS INVERSIONES FINANCIERAS	----	537	(537)	***
IV. PASIBO FINANTZARIKO TRESNEN GUTXITZEA (ITZULKETA ETA AMORTIZAZIOA) DISMINUCIÓN DE INSTRUMENTOS PASIVO FINANCIERO (DEVOLUCIÓN Y AMORTIZACIÓN)	----	56.404	(56.404)	***
4. BESTELAKO ZORRAK OTRAS DEUDAS	----	56.404	(56.404)	***
V. KANBIO-TASEN ALDAKETEN ERAGINA EFECTO DE LAS VARIACIONES DE LOS TIPOS DE CAMBIO	----	3	(3)	***
INBERTSIOAK GUZTIRA TOTAL INVERSIONES	2.784.000	778.328	2.005.672	28

Euro / Euros

FINANTZAKETA FINANCIACION	AURREKONTUA PRESUPUESTO	EGINDAKOA REALIZADO	ALDEA DIFERENCIA	%
III. JASOKO DIREN TRANSFERENTZIAK, DIRU-LAGUNTZAK, DOHAINTZAK ETA LEGATUAK TRANSFERENCIAS, SUBVENCIONES, DONACIONES Y LEGADOS A RECIBIR	184.000	----	184.000	0
IV. ONDARE-TRESNEN GEHIKUNTZA ETA FINANTZA-INBERTSIOEN GUTXITZEA AUMENTO DE INSTRUMENTOS PATRIMONIO Y DISMINUCIÓN DE INVERSIONES FINANCIERAS	2.600.000	7.002	2.592.998	0
1. ONDARE-TRESNEN JAULKIPENA EMISIÓN DE INSTRUMENTOS DE PATRIMONIO	2.600.000	----	2.600.000	0
4. BESTELAKO FINANTZA-INBERTSIOAK OTRAS INVERSIONES FINANCIERAS	----	7.002	(7.002)	***
VII. ESKUDIRUAREN EDO BALIOKIDEEN GUTXITZE GARBIA DISMINUCIÓN NETA DEL EFECTIVO O EQUIVALENTES	----	771.326	(771.326)	***
FINANTZAKETA GUZTIRA TOTAL FINANCIACIÓN	2.784.000	778.328	2.005.672	28

BIMEP

EGINDAKOAREN USTIAPEN AURREKONTUA  
PRESUPUESTO DE EXPLOTACION REALIZADO


Euro / Euros

GASTUAK GASTOS	AURREKONTUA PRESUPUESTO	EGINDAKOA REALIZADO	ALDEA DIFERENCIA	%
<b>I. PERTSONAL-GASTUAK GASTOS DE PERSONAL</b>	<b>314.395</b>	<b>67.055</b>	<b>247.340</b>	<b>21</b>
1. SOLDATAK, LANSARIAK ETA ANTZEKOAK SUELDOS, SALARIOS Y ASIMILADOS	248.400	52.663	195.737	21
2. KARGA SOZIALAK ETA BESTE BATZUK CARGAS SOCIALES Y OTROS	65.995	14.392	51.603	22
<b>II. FUNTZIONAMENDU-GASTUAK GASTOS DE FUNCIONAMIENTO</b>	<b>1.495.109</b>	<b>159.699</b>	<b>1.335.410</b>	<b>11</b>
2. KANPOKO ZERBITZUAK SERVICIOS EXTERIORES	1.493.409	159.699	1.333.710	11
3. TRIBUTUAK TRIBUTOS	1.700	-----	1.700	0
<b>V. KOBRATZEKO KONTUEN GEHIKETA ETA ORDAINTZEKO KONTUEN GUTXITZE GARBIAK AUMENTO CUENTAS A COBRAR Y DISMINUCIÓN CUENTAS A PAGAR NETOS</b>	<b>-----</b>	<b>570.111</b>	<b>(570.111)</b>	<b>***</b>
<b>GASTUAK GUZTIRA TOTAL GASTOS</b>	<b>1.809.504</b>	<b>796.865</b>	<b>1.012.639</b>	<b>44</b>

Euro / Euros

DIRU-SARRERAK INGRESOS	AURREKONTUA PRESUPUESTO	EGINDAKOA REALIZADO	ALDEA DIFERENCIA	%
<b>II. USTIAPENENKO BESTELAKO DIRU-SARRERAK OTROS INGRESOS DE EXPLOTACION</b>	<b>220.000</b>	<b>10.087</b>	<b>209.913</b>	<b>5</b>
<b>IV. USTIAPENENKO TRANSFERENTZIAK ETA DIRU-LAGUNTZAK TRANSFERENCIAS Y SUBVENCIONES DE EXPLOTACIÓN</b>	<b>347.504</b>	<b>128.105</b>	<b>219.399</b>	<b>37</b>
<b>V. SARRERA FINANTZARIOAK INGRESOS FINANCIEROS</b>	<b>1.000</b>	<b>-----</b>	<b>1.000</b>	<b>0</b>
2. BALORE NEGOZIAGARRI ETA BESTELAKO FINANTZA-TRESNENAK DE VALORES NEGOCIABLES Y OTROS INSTRUMENTOS FINANCIEROS	1.000	-----	1.000	0
<b>VII. USTIAPEN-JARDUERETAKO DIRU-FLUXU NEGATIBOAK FLUJOS NEGATIVOS DE EFECTIVO DE LAS ACTIVIDADES DE EXPLOTACIÓN</b>	<b>1.241.000</b>	<b>658.673</b>	<b>582.327</b>	<b>(53)</b>
<b>DIRU-SARRERAK GUZTIRA TOTAL INGRESOS</b>	<b>1.809.504</b>	<b>796.865</b>	<b>1.012.639</b>	<b>44</b>







Central Hidroeléctrica de Sologoen, S.A.

EGOERA BALANTZEA  
BALANCE DE SITUACION

Euro / Euros

AKTIBOA ACTIVO	30/06/2016	ONDARE GARBIA ETA PASIBOA PATRIMONIO NETO Y PASIVO	30/06/2016
<b>A) AKTIBO EZ-KORRIENTEA ACTIVO NO CORRIENTE</b>	<b>98.286</b>	<b>A) ONDARE GARBIA PATRIMONIO NETO</b>	<b>535.878</b>
II. Ibilgetu materiala <i>Inmovilizado material</i>	98.286	<b>A-1) Fondo propioak Fondos propios</b>	<b>493.710</b>
1. Lurrak eta eraikuntzak <i>Terrenos y construcciones</i>	58.567	I. Kapitala <i>Capital</i>	943.666
2. Instalazio teknikoak eta bestelako ibilgetu materiala <i>Instalaciones técnicas y otro inmovilizado material</i>	39.719	1. Kapital eskrituratua <i>Capital escriturado</i>	943.666
<b>B) AKTIBO KORRIENTEA ACTIVO CORRIENTE</b>	<b>474.577</b>	III. Erreserbak <i>Reservas</i>	19.699
III. Merkataritza zordunak eta kobratzeko bestelako kontuak <i>Deudores comerciales y otras cuentas a cobrar</i>	51.695	1. Lege- eta estatutu-erreserbak <i>Legal y estatutarias</i>	15.142
1. Bezeroak, salmentengatik eta zerbitzu-emeategatik <i>Clientes por ventas y prestaciones de servicios</i>	24.632	2. Bestelako erreserbak <i>Otras reservas</i>	4.557
3. Hainbat zordun <i>Deudores varios</i>	23.627	V. Aurreko ekitaldietako emaitzak <i>Resultados de ejercicios anteriores</i>	(487.179)
6. Administrazio Publikoekin bestelako hartzekoak <i>Otros créditos con las Administraciones Públicas</i>	3.436	2. (Aurreko ekitaldietako emaitza negatiboak) <i>(Resultados negativos de ejercicios anteriores)</i>	(487.179)
VII. Diruzaintza eta bestelako aktibo likido baliokideak <i>Efectivo y otros activos líquidos equivalentes</i>	422.882	VII. Ekitaldiko emaitza <i>Resultado del ejercicio</i>	17.524
1. Diruzaintza <i>Tesorería</i>	422.882	<b>A-3) Jasotako diru-laguntzak, dohaintzak eta legatuak Subvenciones, donaciones y legados recibidos</b>	<b>42.168</b>
<b>AKTIBOA GUZTIRA (A+B) TOTAL ACTIVO (A+B)</b>	<b>572.863</b>	<b>B) PASIBO EZ-KORRIENTEA PASIVO NO CORRIENTE</b>	<b>16.399</b>
		IV. Zerga geroratu pasiboak <i>Pasivos por impuesto diferido</i>	16.399
		<b>C) PASIBO KORRIENTEA PASIVO CORRIENTE</b>	<b>20.586</b>
		V. Merkataritza hartzekodunak eta ordaintzeko bestelako kontuak <i>Acreedores comerciales y otras cuentas a pagar</i>	20.586
		2. Hornitzaileak, taldeko enpresak eta elkartuak <i>Proveedores, empresas del grupo y asociadas</i>	5.096
		3. Hainbat hartzekodun <i>Acreedores varios</i>	371
		6. Administrazio Publikoekin bestelako zorrak <i>Otras deudas con las Administraciones Públicas</i>	15.119
		<b>ONDARE GARBIA ETA PASIBOA GUZTIRA (A+B+C) TOTAL PATRIMONIO NETO Y PASIVO (A+B+C)</b>	<b>572.863</b>

## Central Hidroeléctrica de Sologoen, S.A.

GALDU-IRABAZIEN KONTUA  
CUENTA DE PERDIDAS Y GANANCIAS

Euro / Euros

GALDU-IRABAZIEN KONTUA CUENTA DE PERDIDAS Y GANANCIAS		30/06/2016
<b>A) ERAGIKETA JARRAITUAK</b> <b>OPERACIONES CONTINUADAS</b>		
1. <b>Negoio-zifraren zenbateko garbia</b> <i>Importe neto de la cifra de negocios</i>		41.428
a) Salmentak <i>Ventas</i>		41.428
8. <b>Ustiapeneko bestelako gastuak</b> <i>Otros gastos de explotación</i>		(21.943)
a) Kanpoko zerbitzuak <i>Servicios exteriores</i>		(17.820)
b) Tributuak <i>Tributos</i>		(4.123)
9. <b>Ibilgetuaren amortizazioa</b> <i>Amortización del inmovilizado</i>		(3.107)
10. <b>Ibilgetu ez-finantzarioko diru-laguntzen eta bestelakoen egozpena</b> <i>Imputación de subvenciones de inmovilizado no financiero y otras</i>		1.246
<b>A.1) USTIAPENEO EMAITZA (1+2+3+4+5+6+7+8+9+10+11+12+13+14+15)</b> <b>RESULTADO DE EXPLOTACIÓN (1+2+3+4+5+6+7+8+9+10+11+12+13+14+15)</b>		17.624
17. <b>Gastu finantzarioak</b> <i>Gastos financieros</i>		(100)
b) Hirugarrenetikiko zorrenak <i>Por deudas con terceros</i>		(100)
<b>A.2) EMAITZA FINANTZARIOA (16+17+18+19+20+21)</b> <b>RESULTADO FINANCIERO (16+17+18+19+20+21)</b>		(100)
<b>A.3) ZERGA AURREKO EMAITZA (A.1+A.2)</b> <b>RESULTADO ANTES DE IMPUESTOS (A.1+A.2)</b>		17.524
<b>A.4) EKITALDIKO EMAITZA (A.3+22)</b> <b>RESULTADO DEL EJERCICIO (A.3+22)</b>		17.524



Central Hidroeléctrica de Sologoen, S.A.

EFEKTIBO FLUXUEN EGOERA-ORRIA  
ESTADO DE FLUJOS DE EFECTIVO

Euro / Euros

DIRU-FLUXUEN EGOERA-ORRIA ESTADO DE FLUJOS DE EFECTIVO	30/06/2016
<b>A) USTIAPEN-JARDUERETAKO DIRU-FLUXUAK FLUJOS DE EFECTIVO DE LAS ACTIVIDADES DE EXPLOTACIÓN</b>	
1. Ekitaldiko zerga aurreko emaitza <i>Resultado del ejercicio antes de impuestos</i>	17.524
2. Emaitzaren doikuntzak <i>Ajustes del resultado</i>	1.961
a) Ibilgetuaren amortizazioa (+) <i>Amortización del inmovilizado (+)</i>	3.107
d) Diru-laguntzen egozpena (-) <i>Imputación de subvenciones (-)</i>	(1.246)
h) Gastu finantzarioak (+) <i>Gastos financieros (+)</i>	100
3. Kapital korrientearen aldaketak <i>Cambios en el capital corriente</i>	(3.720)
b) Zordunak eta kobratzeko bestelako kontuak (+/-) <i>Deudores y otras cuentas a cobrar (+/-)</i>	(9.925)
d) Hartzekodunak eta ordaintzeko bestelako kontuak (+/-) <i>Acreedores y otras cuentas a pagar (+/-)</i>	6.205
4. Ustiapen-jardueretako bestelako diru-fluxuak (+/-) <i>Otros flujos de efectivo de las actividades de explotación (+/-)</i>	(100)
a) Interesen ordainketa (-) <i>Pagos de intereses (-)</i>	(100)
5. Ustiapen-jardueretako diru-fluxuak (+/--1+/-2+/-3+/-4) <i>Flujos de efectivo de las actividades de explotación (+/--1+/-2+/-3+/-4)</i>	15.665
<b>B) INBERTSIO-JARDUERETAKO DIRU-FLUXUAK (+/-) FLUJOS DE EFECTIVO DE LAS ACTIVIDADES DE INVERSIÓN (+/-)</b>	
8. Inbertsio-jardueretako diru-fluxuak (7-6) <i>Flujos de efectivo de las actividades de inversión (7-6)</i>	----
<b>C) FINANTZAKETA-JARDUERETAKO DIRU-FLUXUAK FLUJOS DE EFECTIVO DE LAS ACTIVIDADES DE FINANCIACIÓN</b>	
12. Finantzaketa-jardueretako diru-fluxuak (+/-9+/-10-11) <i>Flujos de efectivo de las actividades de financiación (+/-9+/-10-11)</i>	----
<b>D) KANBIO-TASEN ALDAKETEN ERAGINA EFECTO DE LAS VARIACIONES DE LOS TIPOS DE CAMBIO</b>	----
<b>E) ESKUDIRUAREN EDO BALIOKIDEEN GEHIKUNTZA/GUTXITZE GARBIA (+/-5+/-8+/-12+/-D) AUMENTO/DISMINUCIÓN NETA DEL EFECTIVO O EQUIVALENTES (+/-5+/-8+/-12+/-D)</b>	15.665

## Central Hidroeléctrica de Sologoen, S.A.

EGINDAKOAREN KAPITAL AURREKONTUA  
PRESUPUESTO DE CAPITAL REALIZADO

Euro / Euros

INBERTSIOAK INVERSIONES	AURREKONTUA PRESUPUESTO	EGINDAKOA REALIZADO	ALDEA DIFERENCIA	%
VI. ESKUDIRUAREN EDO BALIOKIDEEN GEHIKUNTZA GARBIA AUMENTO NETO DEL EFECTIVO O EQUIVALENTES	54.374	15.665	38.709	29
INBERTSIOAK GUZTIRA TOTAL INVERSIONES	54.374	15.665	38.709	29

Euro / Euros

FINANTZAKETA FINANCIACION	AURREKONTUA PRESUPUESTO	EGINDAKOA REALIZADO	ALDEA DIFERENCIA	%
I. USTIAPEN-JARDUERETAKO DIRU-FLUXU POSITIBOAK FLUJOS POSITIVOS DE EFECTIVO DE LAS ACTIVIDADES DE EXPLOTACIÓN	54.374	15.665	38.709	(29)
FINANTZAKETA GUZTIRA TOTAL FINANCIACIÓN	54.374	15.665	38.709	29

Central Hidroeléctrica de Sologoen, S.A.

EGINDAKOAREN USTIAPEN AURREKONTUA  
PRESUPUESTO DE EXPLOTACION REALIZADO

Euro / Euros

GASTUAK GASTOS	AURREKONTUA PRESUPUESTO	EGINDAKOA REALIZADO	ALDEA DIFERENCIA	%
<b>II. FUNTZIONAMENDU-GASTUAK GASTOS DE FUNCIONAMIENTO</b>	<b>53.586</b>	<b>21.943</b>	<b>31.643</b>	<b>41</b>
2. KANPOKO ZERBITZUAK SERVICIOS EXTERIORES	42.721	17.820	24.901	42
3. TRIBUTUAK TRIBUTOS	10.865	4.123	6.742	38
<b>III. GASTU FINANTZARIOAK GASTOS FINANCIEROS</b>	<b>----</b>	<b>100</b>	<b>(100)</b>	<b>***</b>
2. HIRUGARRENEKIKO ZORRENAK POR DEUDAS CON TERCEROS	----	100	(100)	***
<b>V. KOBRATZEKO KONTUEN GEHIKETA ETA ORDAINTEZKO KONTUEN GUTXITZE GARBIAK AUMENTO CUENTAS A COBRAR Y DISMINUCIÓN CUENTAS A PAGAR NETOS</b>	<b>----</b>	<b>3.720</b>	<b>(3.720)</b>	<b>***</b>
<b>VI. USTIAPEN-JARDUERETAKO DIRU-FLUXU POSITIBOAK FLUJOS POSITIVOS DE EFECTIVO DE LAS ACTIVIDADES DE EXPLOTACIÓN</b>	<b>54.374</b>	<b>15.665</b>	<b>38.709</b>	<b>29</b>
<b>GASTUAK GUZTIRA TOTAL GASTOS</b>	<b>107.960</b>	<b>41.428</b>	<b>66.532</b>	<b>38</b>

Euro / Euros

DIRU-SARRERAK INGRESOS	AURREKONTUA PRESUPUESTO	EGINDAKOA REALIZADO	ALDEA DIFERENCIA	%
<b>I. NEGOZIO-ZIFRAREN ZENBATEKO GARBIA IMPORTE NETO DE LA CIFRA DE NEGOCIOS</b>	<b>107.960</b>	<b>41.428</b>	<b>66.532</b>	<b>38</b>
1. SALMENTAK VENTAS	107.960	41.428	66.532	38
<b>DIRU-SARRERAK GUZTIRA TOTAL INGRESOS</b>	<b>107.960</b>	<b>41.428</b>	<b>66.532</b>	<b>38</b>







Hidroeléctrica Harana-Kontrasta, S.A.

EGOERA BALANTZEA  
BALANCE DE SITUACION

Euro / Euros

AKTIBOA ACTIVO	30/06/2016	ONDARE GARBIA ETA PASIBOA PATRIMONIO NETO Y PASIVO	30/06/2016
<b>A) AKTIBO EZ-KORRIENTEA ACTIVO NO CORRIENTE</b>	<b>1.551.042</b>	<b>A) ONDARE GARBIA PATRIMONIO NETO</b>	<b>1.631.663</b>
II. Ibilgetu materiala <i>Inmovilizado material</i>	1.499.987	<b>A-1) Fondo propioak Fondos propios</b>	<b>1.618.180</b>
1. Lurrak eta eraikuntzak <i>Terrenos y construcciones</i>	481.204	I. Kapitala <i>Capital</i>	1.864.606
2. Instalazio teknikoak eta bestelako ibilgetu materiala <i>Instalaciones técnicas y otro inmovilizado material</i>	1.018.783	1. Kapital eskrituratu <i>Capital escriturado</i>	1.864.606
VI. Zerga geroratuak aktiboak <i>Activos por impuesto diferido</i>	51.055	III. Erreserbak <i>Reservas</i>	17.192
<b>B) AKTIBO KORRIENTEA ACTIVO CORRIENTE</b>	<b>593.267</b>	1. Lege- eta estatutu-erreserbak <i>Legal y estatutarias</i>	16.203
III. Merkataritza zordunak eta kobratzeko bestelako kontuak <i>Deudores comerciales y otras cuentas a cobrar</i>	110.441	2. Bestelako erreserbak <i>Otras reservas</i>	989
1. Bezeroak, salmentengatik eta zerbitzu-emateengatik <i>Clientes por ventas y prestaciones de servicios</i>	107.005	V. Aurreko ekitaldietako emaitzak <i>Resultados de ejercicios anteriores</i>	(295.371)
6. Administrazio Publikoekin bestelako hartzekoak <i>Otros créditos con las Administraciones Públicas</i>	3.436	2. (Aurreko ekitaldietako emaitza negatiboak) <i>(Resultados negativos de ejercicios anteriores)</i>	(295.371)
VII. Diruzaintza eta bestelako aktibo likido baliokideak <i>Efectivo y otros activos líquidos equivalentes</i>	482.826	VII. Ekitaldiko emaitza <i>Resultado del ejercicio</i>	31.753
1. Diruzaintza <i>Tesorería</i>	482.826	<b>A-3) Jasotako diru-laguntzak, dohaintzak eta legatuak Subvenciones, donaciones y legados recibidos</b>	<b>13.483</b>
		<b>B) PASIBO EZ-KORRIENTEA PASIVO NO CORRIENTE</b>	<b>330.242</b>
		II. Epe luzeko zorrak <i>Deudas a largo plazo</i>	325.000
		2. Kreditu-erakundeekiko zorrak <i>Deudas con entidades de crédito</i>	325.000
		IV. Zerga geroratuak pasiboak <i>Pasivos por impuesto diferido</i>	5.242
		<b>C) PASIBO KORRIENTEA PASIVO CORRIENTE</b>	<b>182.404</b>
		III. Epe laburreko zorrak <i>Deudas a corto plazo</i>	139.285
		2. Kreditu-erakundeekin zorrak <i>Deudas con entidades de crédito</i>	139.285
		V. Merkataritza hartzekodunak eta ordaintzeko bestelako kontuak <i>Acreedores comerciales y otras cuentas a pagar</i>	43.119
		1. Hornitzaileak <i>Proveedores</i>	258
		2. Hornitzaileak, taldeko enpresak eta elkartuak <i>Proveedores, empresas del grupo y asociadas</i>	6.808
		3. Hainbat hartzekodun <i>Acreedores varios</i>	6.095
		6. Administrazio Publikoekin bestelako zorrak <i>Otras deudas con las Administraciones Públicas</i>	29.958
<b>AKTIBOA GUZTIRA (A+B) TOTAL ACTIVO (A+B)</b>	<b>2.144.309</b>	<b>ONDARE GARBIA ETA PASIBOA GUZTIRA (A+B+C) TOTAL PATRIMONIO NETO Y PASIVO (A+B+C)</b>	<b>2.144.309</b>

## Hidroeléctrica Harana-Kontrasta, S.A.

GALDU-IRABAZIEN KONTUA  
CUENTA DE PERDIDAS Y GANANCIAS

Euro / Euros

GALDU-IRABAZIEN KONTUA CUENTA DE PERDIDAS Y GANANCIAS		30/06/2016
<b>A) ERAGIKETA JARRAITUAK</b> <b>OPERACIONES CONTINUADAS</b>		
1. <b>Negoio-zifraren zenbateko garbia</b> <i>Importe neto de la cifra de negocios</i>		147.439
a) Salmentak <i>Ventas</i>		147.439
8. <b>Ustiapeneko bestelako gastuak</b> <i>Otros gastos de explotación</i>		(30.647)
a) Kanpoko zerbitzuak <i>Servicios exteriores</i>		(19.744)
b) Tributuak <i>Tributos</i>		(10.903)
9. <b>Ibilgetuaren amortizazioa</b> <i>Amortización del inmovilizado</i>		(86.317)
10. <b>Ibilgetu ez-finantzarioko diru-laguntzen eta bestelakoen egozpena</b> <i>Imputación de subvenciones de inmovilizado no financiero y otras</i>		1.284
<b>A.1) USTIAPENeko EMAITZA (1+2+3+4+5+6+7+8+9+10+11+12+13+14+15)</b> <b>RESULTADO DE EXPLOTACIÓN (1+2+3+4+5+6+7+8+9+10+11+12+13+14+15)</b>		31.759
17. <b>Gastu finantzarioak</b> <i>Gastos financieros</i>		(6)
b) Hirugarrenetikiko zorrenak <i>Por deudas con terceros</i>		(6)
<b>A.2) EMAITZA FINANTZARIOA (16+17+18+19+20+21)</b> <b>RESULTADO FINANCIERO (16+17+18+19+20+21)</b>		(6)
<b>A.3) ZERGA AURREKO EMAITZA (A.1+A.2)</b> <b>RESULTADO ANTES DE IMPUESTOS (A.1+A.2)</b>		31.753
<b>A.4) EKITALDIKO EMAITZA (A.3+22)</b> <b>RESULTADO DEL EJERCICIO (A.3+22)</b>		31.753



Hidroeléctrica Harana-Kontrasta, S.A.

EFEKTIBO FLUXUEN EGOERA-ORRIA  
ESTADO DE FLUJOS DE EFECTIVO

Euro / Euros

DIRU-FLUXUEN EGOERA-ORRIA ESTADO DE FLUJOS DE EFECTIVO	30/06/2016
<b>A) USTIAPEN-JARDUERETAKO DIRU-FLUXUAK FLUJOS DE EFECTIVO DE LAS ACTIVIDADES DE EXPLOTACIÓN</b>	
1. Ekitaldiko zerga aurreko emaitza <i>Resultado del ejercicio antes de impuestos</i>	31.753
2. Emaitzaren doikuntzak <i>Ajustes del resultado</i>	85.039
a) Ibilgetuaren amortizazioa (+) <i>Amortización del inmovilizado (+)</i>	86.317
d) Diru-laguntzen egozpena (-) <i>Imputación de subvenciones (-)</i>	(1.284)
h) Gastu finantzarioak (+) <i>Gastos financieros (+)</i>	6
3. Kapital korrientearen aldaketak <i>Cambios en el capital corriente</i>	(23.052)
b) Zordunak eta kobratzeko bestelako kontuak (+/-) <i>Deudores y otras cuentas a cobrar(+/-)</i>	(38.885)
d) Hartzekodunak eta ordaintzeko bestelako kontuak (+/-) <i>Acreedores y otras cuentas a pagar (+/-)</i>	15.833
4. Ustiapen-jardueretako bestelako diru-fluxuak (+/-) <i>Otros flujos de efectivo de las actividades de explotación (+/-)</i>	(11)
a) Interesen ordainketa (-) <i>Pagos de intereses (-)</i>	(11)
5. Ustiapen-jardueretako diru-fluxuak (+/-1+/-2+/-3+/-4) <i>Flujos de efectivo de las actividades de explotación (+/-1+/-2+/-3+/-4)</i>	93.729
<b>B) INBERTSIO-JARDUERETAKO DIRU-FLUXUAK (+/-) FLUJOS DE EFECTIVO DE LAS ACTIVIDADES DE INVERSIÓN (+/-)</b>	
8. Inbertsio-jardueretako diru-fluxuak (7-6) <i>Flujos de efectivo de las actividades de inversión (7-6)</i>	----
<b>C) FINANTZAKETA-JARDUERETAKO DIRU-FLUXUAK FLUJOS DE EFECTIVO DE LAS ACTIVIDADES DE FINANCIACIÓN</b>	
10. Pasibo finantzarioko tresnen kobrantzak eta ordainketak <i>Cobros y pagos por instrumentos de pasivo financiero</i>	(46.429)
b) Itzulketak eta amortizazioak <i>Devolución y amortización de</i>	(46.429)
2. Kreditu-erakundeekiko zorrak (-) <i>Deudas con entidades de crédito (-)</i>	(46.429)
12. Finantzaketa-jardueretako diru-fluxuak (+/-9+/-10-11) <i>Flujos de efectivo de las actividades de financiación (+/-9+/-10-11)</i>	(46.429)
<b>D) KANBIO-TASEN ALDAKETEN ERAGINA EFECTO DE LAS VARIACIONES DE LOS TIPOS DE CAMBIO</b>	----
<b>E) ESKUDIRUAREN EDO BALIOKIDEEN GEHIKUNTZA/GUTXITZE GARBIA (+/-5+/-8+/-12+/-D) AUMENTO/DISMINUCIÓN NETA DEL EFECTIVO O EQUIVALENTES (+/-5+/-8+/-12+/-D)</b>	47.300

## Hidroeléctrica Harana-Kontrasta, S.A.

EGINDAKOAREN KAPITAL AURREKONTUA  
PRESUPUESTO DE CAPITAL REALIZADO

Euro / Euros

INBERTSIOAK INVERSIONES	AURREKONTUA PRESUPUESTO	EGINDAKOA REALIZADO	ALDEA DIFERENCIA	%
II. INBERTSIO UKIEZIN, MATERIAL, ONDASUN HIGIEZIN ETA BESTE BATZUEN GEHIKUNTZA AUMENTO DE INVERSIONES INTANGIBLES, MATERIALES, INMOBILIARIAS Y OTRAS	53.300	-----	53.300	0
2. IBILGETU MATERIALA INMOVILIZADO MATERIAL	53.300	-----	53.300	0
IV. PASIBO FINANTZARIOKO TRESNEN GUTXITZEA (ITZULKETA ETA AMORTIZAZIOA) DISMINUCIÓN DE INSTRUMENTOS PASIVO FINANCIERO (DEVOLUCIÓN Y AMORTIZACIÓN)	92.857	46.429	46.428	50
2. KREDITU-ERAKUNDEEKIKO ZORRAK DEUDAS CON ENTIDADES DE CRÉDITO	92.857	46.429	46.428	50
VI. ESKUDIRUAREN EDO BALIOKIDEEN GEHIKUNTZA GARBIA AUMENTO NETO DEL EFECTIVO O EQUIVALENTES	58.265	47.300	10.965	81
INBERTSIOAK GUZTIRA TOTAL INVERSIONES	204.422	93.729	110.693	46

Euro / Euros

FINANTZAKETA FINANCIACION	AURREKONTUA PRESUPUESTO	EGINDAKOA REALIZADO	ALDEA DIFERENCIA	%
I. USTIAPEN-JARDUERETAKO DIRU-FLUXU POSITIBOAK FLUJOS POSITIVOS DE EFECTIVO DE LAS ACTIVIDADES DE EXPLOTACIÓN	204.422	93.729	110.693	(46)
FINANTZAKETA GUZTIRA TOTAL FINANCIACIÓN	204.422	93.729	110.693	46

## Hidroeléctrica Harana-Kontrasta, S.A.

EGINDAKOAREN USTIAPEN AURREKONTUA  
PRESUPUESTO DE EXPLOTACION REALIZADO


Euro / Euros

GASTUAK GASTOS	AURREKONTUA PRESUPUESTO	EGINDAKOA REALIZADO	ALDEA DIFERENCIA	%
<b>II. FUNTZIONAMENDU-GASTUAK GASTOS DE FUNCIONAMIENTO</b>	<b>99.818</b>	<b>30.647</b>	<b>69.171</b>	<b>31</b>
2. KANPOKO ZERBITZUAK SERVICIOS EXTERIORES	77.240	19.744	57.496	26
3. TRIBUTUAK TRIBUTOS	22.578	10.903	11.675	48
<b>III. GASTU FINANTZARIOAK GASTOS FINANCIEROS</b>	<b>2.500</b>	<b>6</b>	<b>2.494</b>	<b>0</b>
2. HIRUGARRENEKIKO ZORRENAK POR DEUDAS CON TERCEROS	2.500	6	2.494	0
<b>V. KOBRATZEKO KONTUEN GEHIKETA ETA ORDAINTEZKO KONTUEN GUTXITZE GARBIAK AUMENTO CUENTAS A COBRAR Y DISMINUCIÓN CUENTAS A PAGAR NETOS</b>	<b>----</b>	<b>23.057</b>	<b>(23.057)</b>	<b>***</b>
<b>VI. USTIAPEN-JARDUERETAKO DIRU-FLUXU POSITIBOAK FLUJOS POSITIVOS DE EFECTIVO DE LAS ACTIVIDADES DE EXPLOTACIÓN</b>	<b>204.422</b>	<b>93.729</b>	<b>110.693</b>	<b>46</b>
<b>GASTUAK GUZTIRA TOTAL GASTOS</b>	<b>306.740</b>	<b>147.439</b>	<b>159.301</b>	<b>48</b>

Euro / Euros

DIRU-SARRERAK INGRESOS	AURREKONTUA PRESUPUESTO	EGINDAKOA REALIZADO	ALDEA DIFERENCIA	%
<b>I. NEGOZIO-ZIFRAREN ZENBATEKO GARBIA IMPORTE NETO DE LA CIFRA DE NEGOCIOS</b>	<b>306.740</b>	<b>147.439</b>	<b>159.301</b>	<b>48</b>
1. SALMENTAK VENTAS	306.740	147.439	159.301	48
<b>DIRU-SARRERAK GUZTIRA TOTAL INGRESOS</b>	<b>306.740</b>	<b>147.439</b>	<b>159.301</b>	<b>48</b>







Basquetour, S.A.

EGOERA BALANTZEA  
BALANCE DE SITUACION

Euro / Euros

AKTIBOA ACTIVO	30/06/2016	ONDARE GARBIA ETA PASIBOA PATRIMONIO NETO Y PASIVO	30/06/2016
<b>A) AKTIBO EZ-KORRIENTEA ACTIVO NO CORRIENTE</b>	<b>44.896</b>	<b>A) ONDARE GARBIA PATRIMONIO NETO</b>	<b>(1.325.689)</b>
II. Ibilgetu materiala <i>Inmovilizado material</i>	42.076	<b>A-1) Fondo propioak Fondos propios</b>	<b>(1.368.246)</b>
2. Instalazio teknikoak eta bestelako ibilgetu materiala <i>Instalaciones técnicas y otro inmovilizado material</i>	42.076	I. Kapitala <i>Capital</i>	90.000
V. Epe luzeko finantza inbertsioak <i>Inversiones financieras a largo plazo</i>	2.820	1. Kapital eskriturata <i>Capital escrutado</i>	90.000
5. Bestelako aktibo finantzarioak <i>Otros activos financieros</i>	2.820	V. Aurreko ekitaldietako emaitzak <i>Resultados de ejercicios anteriores</i>	(76.128)
<b>B) AKTIBO KORRIENTEA ACTIVO CORRIENTE</b>	<b>553.876</b>	2. (Aurreko ekitaldietako emaitza negatiboak) <i>(Resultados negativos de ejercicios anteriores)</i>	(76.128)
III. Merkataritza zordunak eta kobratzeko bestelako kontuak <i>Deudores comerciales y otras cuentas a cobrar</i>	3.672	VII. Ekitaldiko emaitza <i>Resultado del ejercicio</i>	(1.382.118)
1. Bezeroak, salmentengatik eta zerbitzu-emateengatik <i>Cilentes por ventas y prestaciones de servicios</i>	3.560	<b>A-3) Jasotako diru-laguntzak, dohaintzak eta legatuak Subvenciones, donaciones y legados recibidos</b>	<b>42.557</b>
4. Pertsonala <i>Personal</i>	112	<b>B) PASIBO EZ-KORRIENTEA PASIVO NO CORRIENTE</b>	<b>1.214</b>
VI. Epe laburreko aldirikapeak <i>Periodificaciones a corto plazo</i>	152.388	I. Epe luzeko hornidurak <i>Provisiones a largo plazo</i>	1.214
VII. Diruzaintza eta bestelako aktibo likido baliokideak <i>Efectivo y otros activos líquidos equivalentes</i>	397.816	4. Bestelako hornidurak <i>Otras provisiones</i>	1.214
1. Diruzaintza <i>Tesorería</i>	397.816	<b>C) PASIBO KORRIENTEA PASIVO CORRIENTE</b>	<b>1.923.247</b>
		III. Epe laburreko zorrak <i>Deudas a corto plazo</i>	169.241
		5. Bestelako pasibo finantzarioak <i>Otros pasivos financieros</i>	169.241
		V. Merkataritza hartzekodunak eta ordaintzeko bestelako kontuak <i>Acreedores comerciales y otras cuentas a pagar</i>	1.754.006
		6. Administrazio Publikoekin bestelako zorrak <i>Otras deudas con las Administraciones Públicas</i>	1.754.006
<b>AKTIBOA GUZTIRA (A+B) TOTAL ACTIVO (A+B)</b>	<b>598.772</b>	<b>ONDARE GARBIA ETA PASIBOA GUZTIRA (A+B+C) TOTAL PATRIMONIO NETO Y PASIVO (A+B+C)</b>	<b>598.772</b>

Basquetour, S.A.

GALDU-IRABAZIEN KONTUA  
CUENTA DE PERDIDAS Y GANANCIAS

Euro / Euros

GALDU-IRABAZIEN KONTUA CUENTA DE PERDIDAS Y GANANCIAS		30/06/2016
<b>A) ERAGIKETA JARRAITUAK OPERACIONES CONTINUADAS</b>		
<b>6. Ustiapeneko bestelako sarrerak Otros ingresos de explotación</b>		<b>2.210.104</b>
b) Ekitaldiko emaitzara egotzitako ustiapeneko diru-laguntzak <i>Subvenciones de explotación incorporadas al resultado del ejercicio</i>		2.210.104
<b>7. Pertsonal-gastuak Gastos de personal</b>		<b>(524.597)</b>
a) Soldatak, lansariak eta antzekoak <i>Sueldos, salarios y asimilados</i>		(410.228)
b) Karga sozialak <i>Cargas sociales</i>		(114.369)
<b>8. Ustiapeneko bestelako gastuak Otros gastos de explotación</b>		<b>(3.056.437)</b>
a) Kanpoko zerbitzuak <i>Servicios exteriores</i>		(3.056.437)
<b>9. Ibilgetuaren amortizazioa Amortización del inmovilizado</b>		<b>(11.188)</b>
<b>A.1) USTIAPENEO EMAITZA (1+2+3+4+5+6+7+8+9+10+11+12+13+14+15) RESULTADO DE EXPLOTACIÓN (1+2+3+4+5+6+7+8+9+10+11+12+13+14+15)</b>		<b>(1.382.118)</b>
<b>A.2) EMAITZA FINANTZARIOA (16+17+18+19+20+21) RESULTADO FINANCIERO (16+17+18+19+20+21)</b>		----
<b>A.3) ZERGA AURREKO EMAITZA (A.1+A.2) RESULTADO ANTES DE IMPUESTOS (A.1+A.2)</b>		<b>(1.382.118)</b>
<b>A.4) EKITALDIKO EMAITZA (A.3+22) RESULTADO DEL EJERCICIO (A.3+22)</b>		<b>(1.382.118)</b>



Basquetour, S.A.

EFEKTIBO FLUXUEN EGOERA-ORRIA  
ESTADO DE FLUJOS DE EFECTIVO

Euro / Euros

DIRU-FLUXUEN EGOERA-ORRIA ESTADO DE FLUJOS DE EFECTIVO	30/06/2016
<b>A) USTIAPEN-JARDUERETAKO DIRU-FLUXUAK FLUJOS DE EFECTIVO DE LAS ACTIVIDADES DE EXPLOTACIÓN</b>	
1. Ekitaldiko zerga aurreko emaitza <i>Resultado del ejercicio antes de impuestos</i>	(1.382.118)
2. Emaitzaren doikuntzak <i>Ajustes del resultado</i>	11.188
a) Ibilgetuaren amortizazioa (+) <i>Amortización del inmovilizado (+)</i>	11.188
3. Kapital korrientearen aldaketak <i>Cambios en el capital corriente</i>	1.420.904
b) Zordunak eta kobratzeko bestelako kontuak (+/-) <i>Deudores y otras cuentas a cobrar(+/-)</i>	18.038
d) Hartzekodunak eta ordaintzeko bestelako kontuak (+/-) <i>Acreedores y otras cuentas a pagar (+/-)</i>	1.402.866
5. Ustiapen-jardueretako diru-fluxuak (+/-1+/-2+/-3+/-4) <i>Flujos de efectivo de las actividades de explotación (+/-1+/-2+/-3+/-4)</i>	49.974
<b>B) INBERTSIO-JARDUERETAKO DIRU-FLUXUAK (+/-) FLUJOS DE EFECTIVO DE LAS ACTIVIDADES DE INVERSIÓN (+/-)</b>	
6. Inbertsioen ordainketak (-) <i>Pagos por inversión (-)</i>	(2.898)
e) Bestelako aktibo finantzarioak <i>Otros activos financieros</i>	(2.898)
7. Desinbertsioen kobrantzak (+) <i>Cobros por desinversiones (+)</i>	6.250
e) Bestelako aktibo finantzarioak <i>Otros activos financieros</i>	6.250
8. Inbertsio-jardueretako diru-fluxuak (7-6) <i>Flujos de efectivo de las actividades de inversión (7-6)</i>	3.352
<b>C) FINANTZAKETA-JARDUERETAKO DIRU-FLUXUAK FLUJOS DE EFECTIVO DE LAS ACTIVIDADES DE FINANCIACIÓN</b>	
10. Pasibo finantzarioko tresnen kobrantzak eta ordainketak <i>Cobros y pagos por instrumentos de pasivo financiero</i>	(12.882)
b) Itzulketak eta amortizazioak <i>Devolución y amortización de</i>	(12.882)
5. Bestelako zorrak (-) <i>Otras deudas (-)</i>	(12.882)
12. Finantzaketa-jardueretako diru-fluxuak (+/-9+/-10-11) <i>Flujos de efectivo de las actividades de financiación (+/-9+/-10-11)</i>	(12.882)
<b>D) KANBIO-TASEN ALDAKETEN ERAGINA EFECTO DE LAS VARIACIONES DE LOS TIPOS DE CAMBIO</b>	----
<b>E) ESKUDIRUAREN EDO BALIOKIDEEN GEHIKUNTZA/GUTXITZE GARBIA (+/-5+/-8+/-12+/-D) AUMENTO/DISMINUCIÓN NETA DEL EFECTIVO O EQUIVALENTES (+/-5+/-8+/-12+/-D)</b>	40.444

Basquetour, S.A.

EGINDAKOAREN KAPITAL AURREKONTUA  
PRESUPUESTO DE CAPITAL REALIZADO

Euro / Euros

INBERTSIOAK INVERSIONES	AURREKONTUA PRESUPUESTO	EGINDAKOA REALIZADO	ALDEA DIFERENCIA	%
II. INBERTSIO UKIEZIN, MATERIAL, ONDASUN HIGIEZIN ETA BESTE BATZUEN GEHIKUNTZA AUMENTO DE INVERSIONES INTANGIBLES, MATERIALES, INMOBILIARIAS Y OTRAS	15.000	-----	15.000	0
2. IBILGETU MATERIALA INMOVILIZADO MATERIAL	15.000	-----	15.000	0
III. FINANTZA-INBERTSIOEN GEHIKUNTZA ETA ONDARE-TRESNEN GUTXITZEA AUMENTO DE INVERSIONES FINANCIERAS Y DISMINUCIÓN DE INSTRUMENTOS PATRIMONIO	-----	2.898	(2.898)	***
2. BESTELAKO FINANTZA-INBERTSIOAK OTRAS INVERSIONES FINANCIERAS	-----	2.898	(2.898)	***
IV. PASIBO FINANTZARIOKO TRESNEN GUTXITZEA (ITZULKETA ETA AMORTIZAZIOA) DISMINUCIÓN DE INSTRUMENTOS PASIVO FINANCIERO (DEVOLUCIÓN Y AMORTIZACIÓN)	-----	12.882	(12.882)	***
4. BESTELAKO ZORRAK OTRAS DEUDAS	-----	12.882	(12.882)	***
VI. ESKUDIRUAREN EDO BALIOKIDEEN GEHIKUNTZA GARBIA AUMENTO NETO DEL EFECTIVO O EQUIVALENTES	-----	40.444	(40.444)	***
INBERTSIOAK GUZTIRA TOTAL INVERSIONES	15.000	56.224	(41.224)	375

Euro / Euros

FINANTZAKETA FINANCIACION	AURREKONTUA PRESUPUESTO	EGINDAKOA REALIZADO	ALDEA DIFERENCIA	%
I. USTIAPEN-JARDUERETAKO DIRU-FLUXU POSITIBOAK FLUJOS POSITIVOS DE EFECTIVO DE LAS ACTIVIDADES DE EXPLOTACIÓN	-----	49.974	(49.974)	***
III. JASOKO DIREN TRANSFERENTZIAK, DIRU-LAGUNTZAK, DOHAINTZAK ETA LEGATUAK TRANSFERENCIAS, SUBVENCIONES, DONACIONES Y LEGADOS A RECIBIR	15.000	-----	15.000	0
IV. ONDARE-TRESNEN GEHIKUNTZA ETA FINANTZA-INBERTSIOEN GUTXITZEA AUMENTO DE INSTRUMENTOS PATRIMONIO Y DISMINUCIÓN DE INVERSIONES FINANCIERAS	-----	6.250	(6.250)	***
4. BESTELAKO FINANTZA-INBERTSIOAK OTRAS INVERSIONES FINANCIERAS	-----	6.250	(6.250)	***
FINANTZAKETA GUZTIRA TOTAL FINANCIACIÓN	15.000	56.224	(41.224)	375

**Basquetour, S.A.**

EGINDAKOAREN USTIAPEN AURREKONTUA  
PRESUPUESTO DE EXPLOTACION REALIZADO

Euro / Euros

GASTUAK GASTOS	AURREKONTUA PRESUPUESTO	EGINDAKOA REALIZADO	ALDEA DIFERENCIA	%
<b>I. PERTSONAL-GASTUAK GASTOS DE PERSONAL</b>	977.154	524.597	452.557	54
1. SOLDATAK, LANSARIAK ETA ANTZEKOAK SUELDOS, SALARIOS Y ASIMILADOS	776.314	410.228	366.086	53
2. KARGA SOZIALAK ETA BESTE BATZUK CARGAS SOCIALES Y OTROS	200.840	114.369	86.471	57
<b>II. FUNTZIONAMENDU-GASTUAK GASTOS DE FUNCIONAMIENTO</b>	6.794.015	3.056.437	3.737.578	45
2. KANPOKO ZERBITZUAK SERVICIOS EXTERIORES	6.794.015	3.056.437	3.737.578	45
<b>VI. USTIAPEN-JARDUERETAKO DIRU-FLUXU POSITIBOAK FLUJOS POSITIVOS DE EFECTIVO DE LAS ACTIVIDADES DE EXPLOTACIÓN</b>	----	49.974	(49.974)	***
<b>GASTUAK GUZTIRA TOTAL GASTOS</b>	7.771.169	3.631.008	4.140.161	47

Euro / Euros

DIRU-SARRERAK INGRESOS	AURREKONTUA PRESUPUESTO	EGINDAKOA REALIZADO	ALDEA DIFERENCIA	%
<b>IV. USTIAPENENKO TRANSFERENTZIAK ETA DIRU-LAGUNTZAK TRANSFERENCIAS Y SUBVENCIONES DE EXPLOTACIÓN</b>	7.771.169	2.210.104	5.561.065	28
<b>VI. ORDAINTEKO KONTUEN GEHIKETA ETA KOBRATZEKO KONTUEN GUTXITZE GARBIAK AUMENTO CUENTAS A PAGAR Y DISMINUCIÓN CUENTAS A COBRAR NETOS</b>	----	1.420.904	(1.420.904)	***
<b>DIRU-SARRERAK GUZTIRA TOTAL INGRESOS</b>	7.771.169	3.631.008	4.140.161	47







Neiker, S.A.

EGOERA BALANTZEA  
BALANCE DE SITUACION

Euro / Euros

AKTIBOA ACTIVO	30/06/2016	ONDARE GARBIA ETA PASIBOA PATRIMONIO NETO Y PASIVO	30/06/2016
<b>A) AKTIBO EZ-KORRIENTEA ACTIVO NO CORRIENTE</b>	<b>6.598.902</b>	<b>A) ONDARE GARBIA PATRIMONIO NETO</b>	<b>3.621.560</b>
I. Ibilgetu ukiezina <i>Inmovilizado intangible</i>	15.394	<b>A-1) Fondo propioak Fondos propios</b>	<b>(1.080.578)</b>
5. Aplikazio informatikoak <i>Aplicaciones informáticas</i>	15.394	I. Kapitala <i>Capital</i>	4.157.056
II. Ibilgetu materiala <i>Inmovilizado material</i>	6.411.596	1. Kapital eskrituratua <i>Capital escriturado</i>	4.157.056
1. Lurak eta eraikuntzak <i>Terrenos y construcciones</i>	1.271.643	III. Erreserbak <i>Reservas</i>	16
2. Instalazio teknikoak eta bestelako ibilgetu materiala <i>Instalaciones técnicas y otro inmovilizado material</i>	5.139.953	2. Bestelako erreserbak <i>Otras reservas</i>	16
V. Epe luzeko finantza inbertsioak <i>Inversiones financieras a largo plazo</i>	171.912	V. Aurreko ekitaldietako emaitzak <i>Resultados de ejercicios anteriores</i>	(4.483.216)
1. Ondare-tresnak <i>Instrumentos de patrimonio</i>	31.551	2. (Aurreko ekitaldietako emaitza negatiboak) <i>(Resultados negativos de ejercicios anteriores)</i>	(4.483.216)
2. Hirugarrenei emandako kredituak <i>Créditos a terceros</i>	140.361	VII. Ekitaldiko emaitza <i>Resultado del ejercicio</i>	(754.434)
<b>B) AKTIBO KORRIENTEA ACTIVO CORRIENTE</b>	<b>2.855.953</b>	<b>A-3) Jasotako diru-laguntzak, dohaintzak eta legatuak Subvenciones, donaciones y legados recibidos</b>	<b>4.702.138</b>
III. Merkataritza zordunak eta kobratzeko bestelako kontuak <i>Deudores comerciales y otras cuentas a cobrar</i>	804.884	<b>B) PASIBO EZ-KORRIENTEA PASIVO NO CORRIENTE</b>	<b>3.301.937</b>
1. Bezeroak, salmentengatik eta zerbitzu-emateengatik <i>Clientes por ventas y prestaciones de servicios</i>	96.446	II. Epe luzeko zorrak <i>Deudas a largo plazo</i>	1.552.578
2. Bezeroak, taldeko enpresak eta elkartuak <i>Clientes, empresas del grupo y asociadas</i>	1.807	5. Bestelako pasibo finantzarioak <i>Otros pasivos financieros</i>	1.552.578
3. Hainbat zordun <i>Deudores varios</i>	640	IV. Zerga geroratuaren pasiboak <i>Pasivos por impuesto diferido</i>	1.749.359
4. Pertsonala <i>Personal</i>	9.807	<b>C) PASIBO KORRIENTEA PASIVO CORRIENTE</b>	<b>2.531.358</b>
6. Administrazio Publikoekin bestelako hartzeoak <i>Otros créditos con las Administraciones Públicas</i>	696.184	III. Epe laburreko zorrak <i>Deudas a corto plazo</i>	632.352
V. Epe laburreko finantza-inbertsioak <i>Inversiones financieras a corto plazo</i>	8.367	5. Bestelako pasibo finantzarioak <i>Otros pasivos financieros</i>	632.352
5. Bestelako aktibo finantzarioak <i>Otros activos financieros</i>	8.367	V. Merkataritza hartzekodunak eta ordaintzeko bestelako kontuak <i>Acreedores comerciales y otras cuentas a pagar</i>	1.899.006
VI. Epe laburreko aldizkapenak <i>Periodificaciones a corto plazo</i>	2.269	2. Hornitzaileak, taldeko enpresak eta elkartuak <i>Proveedores, empresas del grupo y asociadas</i>	39.061
VII. Diruzaintza eta bestelako aktibo likido baliokideak <i>Efectivo y otros activos líquidos equivalentes</i>	2.040.433	3. Hainbat hartzekodun <i>Acreedores varios</i>	184.202
1. Diruzaintza <i>Tesorería</i>	2.040.433	4. Pertsonala (ordaintzeko dauden ordainsariak) <i>Personal (remuneraciones pendientes de pago)</i>	33.311
		6. Administrazio Publikoekin bestelako zorrak <i>Otras deudas con las Administraciones Públicas</i>	544.941
		7. Bezeroek emandako aurrerakinak <i>Anticipos de clientes</i>	1.097.491
<b>AKTIBOA GUZTIRA (A+B) TOTAL ACTIVO (A+B)</b>	<b>9.454.855</b>	<b>ONDARE GARBIA ETA PASIBOA GUZTIRA (A+B+C) TOTAL PATRIMONIO NETO Y PASIVO (A+B+C)</b>	<b>9.454.855</b>

Neiker, S.A.

GALDU-IRABAZIEN KONTUA  
CUENTA DE PERDIDAS Y GANANCIAS

Euro / Euros

GALDU-IRABAZIEN KONTUA CUENTA DE PERDIDAS Y GANANCIAS		30/06/2016
<b>A) ERAGIKETA JARRAITUAK OPERACIONES CONTINUADAS</b>		
1. <b>Negoio-zifraren zenbateko garbia Importe neto de la cifra de negocios</b>		<b>345.779</b>
b) Zerbitzu-emateak Prestaciones de servicios		345.779
4. <b>Hornikuntzak Aprovisionamientos</b>		<b>(500.019)</b>
b) Lehengaien eta bestelako material kontsumigarrien kontsumoa Consumo de materias primas y otras materias consumibles		(336.705)
c) Beste enpresa batzuek egindako lanak Trabajos realizados por otras empresas		(163.314)
6. <b>Ustiapeneko bestelako sarrerak Otros ingresos de explotación</b>		<b>4.142.881</b>
a) Sarrera osagarriak eta kudeaketa arrunteko beste batzuk Ingresos accesorios y otros de gestión corriente		62.458
b) Ekitaldiko emaitzara egotzitako ustiapeneko diru-laguntzak Subvenciones de explotación incorporadas al resultado del ejercicio		4.080.423
7. <b>Personal-gastuak Gastos de personal</b>		<b>(3.743.405)</b>
a) Soldatak, lansariak eta antzekoak Sueldos, salarios y asimilados		(3.018.397)
b) Karga sozialak Cargas sociales		(725.008)
8. <b>Ustiapeneko bestelako gastuak Otros gastos de explotación</b>		<b>(993.481)</b>
a) Kanpoko zerbitzuak Servicios exteriores		(991.100)
b) Tributuak Tributos		(2.381)
12. <b>Ibilgetuaren narriadura eta inorenganatzearen emaitza Deterioro y resultado por enajenación del inmovilizado</b>		<b>495</b>
b) Inorenganatzeen eta bestelako emaitzak Resultados por enajenaciones y otras		495
15. <b>Bestelako emaitzak Otros resultados</b>		<b>(975)</b>
<b>A.1) USTIAPENKO EMAITZA (1+2+3+4+5+6+7+8+9+10+11+12+13+14+15) RESULTADO DE EXPLOTACIÓN (1+2+3+4+5+6+7+8+9+10+11+12+13+14+15)</b>		<b>(748.725)</b>
16. <b>Sarrera finantzarioak Ingresos financieros</b>		<b>64</b>
b) Balore negoziagarrien eta bestelako finantza-tresnen sarrerak De valores negociables y otros instrumentos financieros		64
b2) Hirugarren enpresetakoak De terceros		64
17. <b>Gastu finantzarioak Gastos financieros</b>		<b>(5.248)</b>
b) Hirugarrenetikozorrenak Por deudas con terceros		(5.248)
19. <b>Kanbio-diferentziak Diferencias de cambio</b>		<b>(525)</b>
<b>A.2) EMAITZA FINANTZARIOA (16+17+18+19+20+21) RESULTADO FINANCIERO (16+17+18+19+20+21)</b>		<b>(5.709)</b>
<b>A.3) ZERGA AURREKO EMAITZA (A.1+A.2) RESULTADO ANTES DE IMPUESTOS (A.1+A.2)</b>		<b>(754.434)</b>
<b>A.4) EKITALDIKO EMAITZA (A.3+22) RESULTADO DEL EJERCICIO (A.3+22)</b>		<b>(754.434)</b>



Neiker, S.A.

EFEKTIBO FLUXUEN EGOERA-ORRIA  
ESTADO DE FLUJOS DE EFECTIVO

Euro / Euros

DIRU-FLUXUEN EGOERA-ORRIA ESTADO DE FLUJOS DE EFECTIVO	30/06/2016
<b>A) USTIAPEN-JARDUERETAKO DIRU-FLUXUAK FLUJOS DE EFECTIVO DE LAS ACTIVIDADES DE EXPLOTACIÓN</b>	
1. Ekitaldiko zerga aurreko emaitza <i>Resultado del ejercicio antes de impuestos</i>	(754.434)
2. Emaitzaren doikuntzak <i>Ajustes del resultado</i>	5.214
e) Ibilgetuaren baje eta inorengatzeen emaitzak (+/-) <i>Resultados por bajas y enajenaciones del inmovilizado (+/-)</i>	(495)
g) Sarrera finantzarioak (-) <i>Ingresos financieros (-)</i>	(64)
h) Gastu finantzarioak (+) <i>Gastos financieros (+)</i>	5.248
i) Kanbio-diferentziak (+/-) <i>Diferencias de cambio (+/-)</i>	525
3. Kapital korrientearen aldaketak <i>Cambios en el capital corriente</i>	882.551
b) Zordunak eta kobratzeko bestelako kontuak (+/-) <i>Deudores y otras cuentas a cobrar(+/-)</i>	793.867
c) Bestelako aktibo korrienteak (+/-) <i>Otros activos corrientes (+/-)</i>	9.804
d) Hartzekodunak eta ordaintzeko bestelako kontuak (+/-) <i>Acreedores y otras cuentas a pagar (+/-)</i>	78.880
4. Ustiapen-jardueretako bestelako diru-fluxuak (+/-) <i>Otros flujos de efectivo de las actividades de explotación (+/-)</i>	(5.184)
a) Interesen ordainketa (-) <i>Pagos de intereses (-)</i>	(5.248)
c) Interes-kobrantzak (+) <i>Cobros de intereses (+)</i>	64
5. Ustiapen-jardueretako diru-fluxuak (+/--1+/-2+/-3+/-4) <i>Flujos de efectivo de las actividades de explotación (+/-1+/-2+/-3+/-4)</i>	128.147
<b>B) INBERTSIO-JARDUERETAKO DIRU-FLUXUAK (+/-) FLUJOS DE EFECTIVO DE LAS ACTIVIDADES DE INVERSIÓN (+/-)</b>	
6. Inbertsioen ordainketak (-) <i>Pagos por inversión (-)</i>	(140.207)
b) Ibilgetu ukiezina <i>Inmovilizado intangible</i>	(870)
c) Ibilgetu materiala <i>Inmovilizado material</i>	(136.002)
e) Bestelako aktibo finantzarioak <i>Otros activos financieros</i>	(3.335)
7. Desinbertsioen kobrantzak (+) <i>Cobros por desinversiones (+)</i>	6.833
c) Ibilgetu materiala <i>Inmovilizado material</i>	495
e) Bestelako aktibo finantzarioak <i>Otros activos financieros</i>	6.338
8. Inbertsio-jardueretako diru-fluxuak (7-6) <i>Flujos de efectivo de las actividades de inversión (7-6)</i>	(133.374)
<b>C) FINANTZAKETA-JARDUERETAKO DIRU-FLUXUAK FLUJOS DE EFECTIVO DE LAS ACTIVIDADES DE FINANCIACIÓN</b>	

Euro / Euros

<b>DIRU-FLUXUEN EGOERA-ORRIA</b> <b>ESTADO DE FLUJOS DE EFECTIVO</b>	<b>30/06/2016</b>
<b>9. Ondare-tresnen kobrantzak eta ordainketak</b> <b>Cobros y pagos por instrumentos de patrimonio</b>	<b>200.000</b>
e) Jasotako diru-laguntzak, dohaintzak eta legatuak (+) <i>Subvenciones, donaciones y legados recibidos (+)</i>	200.000
<b>10. Pasibo finantzarioko tresnen kobrantzak eta ordainketak</b> <b>Cobros y pagos por instrumentos de pasivo financiero</b>	<b>(158.198)</b>
b) Itzulketak eta amortizazioak <i>Devolución y amortización de</i>	(158.198)
5. Bestelako zorrak (-) <i>Otras deudas (-)</i>	(158.198)
<b>12. Finantzaketa-jardueretako diru-fluxuak (+/-9+/-10-11)</b> <b>Flujos de efectivo de las actividades de financiación (+/-9+/-10-11)</b>	<b>41.802</b>
<b>D) KANBIO-TASEN ALDAKETEN ERAGINA</b> <b>EFECTO DE LAS VARIACIONES DE LOS TIPOS DE CAMBIO</b>	<b>(525)</b>
<b>E) ESKUDIRUAREN EDO BALIOKIDEEN GEHIKUNTZA/GUTXITZE GARBIA (+/-5+/-8+/-12+/-D)</b> <b>AUMENTO/DISMINUCIÓN NETA DEL EFECTIVO O EQUIVALENTES (+/-5+/-8+/-12+/-D)</b>	<b>36.050</b>

Neiker, S.A.

EGINDAKOAREN KAPITAL AURREKONTUA  
PRESUPUESTO DE CAPITAL REALIZADO

Euro / Euros

INBERTSIOAK INVERSIONES	AURREKONTUA PRESUPUESTO	EGINDAKOA REALIZADO	ALDEA DIFERENCIA	%
<b>II. INBERTSIO UKIEZIN, MATERIAL, ONDASUN HIGIEZIN ETA BESTE BATZUEN GEHIKUNTZA AUMENTO DE INVERSIONES INTANGIBLES, MATERIALES, INMOBILIARIAS Y OTRAS</b>	405.978	132.080	273.898	33
1. IBILGETU UKIEZINA INMOVILIZADO INTANGIBLE	----	870	(870)	***
2. IBILGETU MATERIALA INMOVILIZADO MATERIAL	405.978	131.210	274.768	32
<b>III. FINANTZA-INBERTSIOEN GEHIKUNTZA ETA ONDARE-TRESNEN GUTXITzea AUMENTO DE INVERSIONES FINANCIERAS Y DISMINUCIÓN DE INSTRUMENTOS PATRIMONIO</b>	----	3.335	(3.335)	***
2. BESTELAKO FINANTZA-INBERTSIOAK OTRAS INVERSIONES FINANCIERAS	----	3.335	(3.335)	***
<b>IV. PASIBO FINANTZARIOKO TRESNEN GUTXITzea (ITZULKETA ETA AMORTIZAZIOA) DISMINUCIÓN DE INSTRUMENTOS PASIVO FINANCIERO (DEVOLUCIÓN Y AMORTIZACIÓN)</b>	434.022	162.990	271.032	38
4. BESTELAKO ZORRAK OTRAS DEUDAS	434.022	162.990	271.032	38
<b>V. KANBIO-TASEN ALDAKETEN ERAGINA EFECTO DE LAS VARIACIONES DE LOS TIPOS DE CAMBIO</b>	----	525	(525)	***
<b>VI. ESKUDIRUAREN EDO BALIOKIDEEN GEHIKUNTZA GARBIA AUMENTO NETO DEL EFECTIVO O EQUIVALENTES</b>	----	36.050	(36.050)	***
<b>INBERTSIOAK GUZTIRA TOTAL INVERSIONES</b>	<b>840.000</b>	<b>334.980</b>	<b>505.020</b>	<b>40</b>

Euro / Euros

FINANTZAKETA FINANCIACION	AURREKONTUA PRESUPUESTO	EGINDAKOA REALIZADO	ALDEA DIFERENCIA	%
<b>I. USTIAPEN-JARDUERETAKO DIRU-FLUXU POSITIBOAK FLUJOS POSITIVOS DE EFECTIVO DE LAS ACTIVIDADES DE EXPLOTACIÓN</b>	----	128.147	(128.147)	***
<b>II. INBERTSIO UKIEZIN, MATERIAL, HIGIEZIN ETA BESTE BATZUEN GUTXITzea DISMINUCIÓN DE INVERSIONES INTANGIBLES, MATERIALES, INMOBILIARIAS Y OTRAS</b>	----	495	(495)	***
2. IBILGETU MATERIALA INMOVILIZADO MATERIAL	----	495	(495)	***
<b>III. JASOKO DIREN TRANSFERENTZIAK, DIRU-LAGUNTZAK, DOHAINTZAK ETA LEGATUAK TRANSFERENCIAS, SUBVENCIONES, DONACIONES Y LEGADOS A RECIBIR</b>	840.000	200.000	640.000	24
<b>IV. ONDARE-TRESNEN GEHIKUNTZA ETA FINANTZA-INBERTSIOEN GUTXITzea AUMENTO DE INSTRUMENTOS PATRIMONIO Y DISMINUCIÓN DE INVERSIONES FINANCIERAS</b>	----	6.338	(6.338)	***
4. BESTELAKO FINANTZA-INBERTSIOAK OTRAS INVERSIONES FINANCIERAS	----	6.338	(6.338)	***
<b>FINANTZAKETA GUZTIRA TOTAL FINANCIACIÓN</b>	<b>840.000</b>	<b>334.980</b>	<b>505.020</b>	<b>40</b>

Neiker, S.A.

EGINDAKOAREN USTIAPEN AURREKONTUA  
PRESUPUESTO DE EXPLOTACION REALIZADO

Euro / Euros

GASTUAK GASTOS	AURREKONTUA PRESUPUESTO	EGINDAKOA REALIZADO	ALDEA DIFERENCIA	%
<b>I. PERTSONAL-GASTUAK GASTOS DE PERSONAL</b>	<b>8.067.753</b>	<b>3.743.405</b>	<b>4.324.348</b>	<b>46</b>
1. SOLDATAK, LANSARIAK ETA ANTZEKOAK SUELDOS, SALARIOS Y ASIMILADOS	6.212.808	3.018.397	3.194.411	49
2. KARGA SOZIALAK ETA BESTE BATZUK CARGAS SOCIALES Y OTROS	1.854.945	725.008	1.129.937	39
<b>II. FUNTZIONAMENDU-GASTUAK GASTOS DE FUNCIONAMIENTO</b>	<b>3.452.247</b>	<b>1.494.475</b>	<b>1.957.772</b>	<b>43</b>
1. HORNIKUNTZAK APROVISIONAMIENTOS	1.159.037	500.019	659.018	43
2. KANPOKO ZERBITZUAK SERVICIOS EXTERIORES	2.282.835	991.100	1.291.735	43
3. TRIBUTUAK TRIBUTOS	10.375	2.381	7.994	23
4. KUDEAKETA ARRUNTEKO BESTELAKO GASTUAK OTROS GASTOS DE GESTIÓN CORRIENTE	----	975	(975)	***
<b>III. GASTU FINANTZARIOAK GASTOS FINANCIEROS</b>	<b>112.000</b>	<b>5.248</b>	<b>106.752</b>	<b>5</b>
2. HIRUGARRENEKIKO ZORRENAK POR DEUDAS CON TERCEROS	112.000	5.248	106.752	5
<b>VI. USTIAPEN-JARDUERETAKO DIRU-FLUXU POSITIBOAK FLUJOS POSITIVOS DE EFECTIVO DE LAS ACTIVIDADES DE EXPLOTACIÓN</b>	<b>----</b>	<b>128.147</b>	<b>(128.147)</b>	<b>***</b>
<b>GASTUAK GUZTIRA TOTAL GASTOS</b>	<b>11.632.000</b>	<b>5.371.275</b>	<b>6.260.725</b>	<b>46</b>

Euro / Euros

DIRU-SARRERAK INGRESOS	AURREKONTUA PRESUPUESTO	EGINDAKOA REALIZADO	ALDEA DIFERENCIA	%
<b>I. NEGOZIO-ZIFRAREN ZENBATEKO GARBIA IMPORTE NETO DE LA CIFRA DE NEGOCIOS</b>	<b>1.500.000</b>	<b>345.779</b>	<b>1.154.221</b>	<b>23</b>
2. ZERBITZU-EMATEAK PRESTACIONES DE SERVICIOS	1.500.000	345.779	1.154.221	23
<b>II. USTIAPENENKO BESTELAKO DIRU-SARRERAK OTROS INGRESOS DE EXPLOTACIÓN</b>	<b>450.000</b>	<b>62.458</b>	<b>387.542</b>	<b>14</b>
<b>IV. USTIAPENENKO TRANSFERENTZIAK ETA DIRU-LAGUNTZAK TRANSFERENCIAS Y SUBVENCIONES DE EXPLOTACIÓN</b>	<b>9.680.000</b>	<b>4.080.423</b>	<b>5.599.577</b>	<b>42</b>
<b>V. SARRERA FINANTZARIOAK INGRESOS FINANCIEROS</b>	<b>2.000</b>	<b>64</b>	<b>1.936</b>	<b>3</b>
2. BALORE NEGOZIAGARRI ETA BESTELAKO FINANTZA-TRESNENAK DE VALORES NEGOCIABLES Y OTROS INSTRUMENTOS FINANCIEROS	2.000	64	1.936	3
<b>VI. ORDAINTEKO KONTUEN GEHIKETA ETA KOBRATZEKO KONTUEN GUTXITZE GARBIAK AUMENTO CUENTAS A PAGAR Y DISMINUCIÓN CUENTAS A COBRAR NETOS</b>	<b>----</b>	<b>882.551</b>	<b>(882.551)</b>	<b>***</b>
<b>DIRU-SARRERAK GUZTIRA TOTAL INGRESOS</b>	<b>11.632.000</b>	<b>5.371.275</b>	<b>6.260.725</b>	<b>46</b>





Fundación HAZI Fundazioa

EGOERA BALANTZEA  
BALANCE DE SITUACION

Euro / Euros

AKTIBOA ACTIVO	30/06/2016	ONDARE GARBIA ETA PASIBOA PATRIMONIO NETO Y PASIVO	30/06/2016
<b>A) AKTIBO EZ-KORRIENTEA ACTIVO NO CORRIENTE</b>	<b>5.229.305</b>	<b>A) ONDARE GARBIA PATRIMONIO NETO</b>	<b>7.515.862</b>
I. Ibilgetu ukiezina <i>Inmovilizado intangible</i>	393.246	<b>A-1) Fondo propioak Fondos propios</b>	<b>5.585.770</b>
3. Patenteak, lizentziak, markak eta antzekoak <i>Patentes, licencias, marcas y similares</i>	12.787	I. Fundazio-zuzkidura <i>Dotación fundacional</i>	2.670.813
5. Aplikazio informatikoak <i>Aplicaciones informáticas</i>	87.062	III. Erreserbak <i>Reservas</i>	4.276.547
7. Bestelako ibilgetu ukiezina <i>Otro inmovilizado intangible</i>	293.397	2. Bestelako erreserbak <i>Otras reservas</i>	4.276.547
II. Ibilgetu materiala <i>Inmovilizado material</i>	880.163	V. Aurreko ekitaldietako emaitzak <i>Resultados de ejercicios anteriores</i>	1.232.507
1. Lurrak eta eraikuntzak <i>Terrenos y construcciones</i>	555.411	1. Gaineratikoak <i>Remanente</i>	1.232.507
2. Instalazio teknikoak eta bestelako ibilgetu materiala <i>Instalaciones técnicas y otro inmovilizado material</i>	324.752	VII. Ekitaldiko emaitza <i>Resultado del ejercicio</i>	(2.594.097)
IV. Taldeko enpresetan eta elkartuetan epe luzeko inbertsioak <i>Inversiones empresas del grupo y asociadas a largo plazo</i>	3.232.132	<b>A-3) Jasotako diru-laguntzak, dohaintzak eta legatuak Subvenciones, donaciones y legados recibidos</b>	<b>1.930.092</b>
1. Ondare-tresnak <i>Instrumentos de patrimonio</i>	1.221.868	<b>B) PASIBO EZ-KORRIENTEA PASIVO NO CORRIENTE</b>	<b>290.429</b>
2. Enpresei emandako kredituak <i>Créditos a empresas</i>	2.010.264	II. Epe luzeko zorrak <i>Deudas a largo plazo</i>	200.850
V. Epe luzeko finantza inbertsioak <i>Inversiones financieras a largo plazo</i>	81.379	5. Bestelako pasibo finantzarioak <i>Otros pasivos financieros</i>	200.850
2. Hirugarrenen emandako kredituak <i>Créditos a terceros</i>	64.424	III. Taldeko enpresek eta elkartuekin epe luzeko zorrak <i>Deudas con empresas del grupo y asociadas a largo plazo</i>	89.579
5. Bestelako aktibo finantzarioak <i>Otros activos financieros</i>	16.955	<b>C) PASIBO KORRIENTEA PASIVO CORRIENTE</b>	<b>1.690.606</b>
VI. Zerga geroratuak aktiboak <i>Activos por impuesto diferido</i>	642.385	III. Epe laburreko zorrak <i>Deudas a corto plazo</i>	603.724
<b>B) AKTIBO KORRIENTEA ACTIVO CORRIENTE</b>	<b>4.267.592</b>	5. Bestelako pasibo finantzarioak <i>Otros pasivos financieros</i>	603.724
II. Izakinak <i>Existencias</i>	85.873	IV. Taldeko enpresek eta elkartuekin epe laburreko zorrak <i>Deudas con empresas del grupo y asociadas a corto plazo</i>	33.218
1. Merkataritzakoak <i>Comerciales</i>	63.616	V. Merkataritza hartzekodunak eta ordaintzeko bestelako kontuak <i>Acreedores comerciales y otras cuentas a pagar</i>	979.977
2. Lehengaiak eta bestelako hornikuntzak <i>Materias primas y otros aprovisionamientos</i>	22.257	1. Hornitzaileak <i>Proveedores</i>	281.102
III. Merkataritza zordunak eta kobratzeko bestelako kontuak <i>Deudores comerciales y otras cuentas a cobrar</i>	1.839.264	2. Hornitzaileak, taldeko enpresak eta elkartuak <i>Proveedores, empresas del grupo y asociadas</i>	1
1. Bezeroak, salmentengatik eta zerbitzu-emateengatik <i>Clientes por ventas y prestaciones de servicios</i>	25.145	4. Pertsonala (ordaintzeko dauden ordainsariak) <i>Personal (remuneraciones pendientes de pago)</i>	184.546
2. Bezeroak, taldeko enpresak eta elkartuak <i>Clientes, empresas del grupo y asociadas</i>	539.305	6. Administrazio Publikoekin bestelako zorrak <i>Otras deudas con las Administraciones Públicas</i>	507.345
4. Pertsonala <i>Personal</i>	61.073	7. Bezeroek emandako aurrerakinak <i>Anticipos de clientes</i>	6.983
5. Zerga korrientearen aktiboak <i>Activos por impuesto corriente</i>	30.495	VI. Epe laburreko aldizkapenak <i>Periodificaciones a corto plazo</i>	73.687
6. Administrazio Publikoekin bestelako hartzeak <i>Otros créditos con las Administraciones Públicas</i>	1.183.246		
VI. Epe laburreko aldizkapenak <i>Periodificaciones a corto plazo</i>	19.135		
VII. Diruzaintza eta bestelako aktibo likido baliokideak <i>Efectivo y otros activos líquidos equivalentes</i>	2.323.320		
1. Diruzaintza <i>Tesorería</i>	2.323.320		
<b>AKTIBOA GUZTIRA (A+B) TOTAL ACTIVO (A+B)</b>	<b>9.496.897</b>	<b>ONDARE GARBIA ETA PASIBOA GUZTIRA (A+B+C) TOTAL PATRIMONIO NETO Y PASIVO (A+B+C)</b>	<b>9.496.897</b>

## Fundación HAZI Fundazioa

GALDU-IRABAZIEN KONTUA  
CUENTA DE PERDIDAS Y GANANCIAS

Euro / Euros

GALDU-IRABAZIEN KONTUA CUENTA DE PERDIDAS Y GANANCIAS		30/06/2016
<b>A) ERAGIKETA JARRAITUAK</b> <b>OPERACIONES CONTINUADAS</b>		
<b>1. Negozio-zifren zenbateko garbia</b> <i>Importe neto de la cifra de negocios</i>		<b>682.156</b>
a) Salmentak <i>Ventas</i>		155.112
b) Zerbitzu-emateak <i>Prestaciones de servicios</i>		527.044
<b>4. Hornikuntzak</b> <b>Aprovisionamientos</b>		<b>(276.959)</b>
a) Salgaien kontsumoa <i>Consumo de mercaderías</i>		(71.928)
c) Beste enpresa batzuek egindako lanak <i>Trabajos realizados por otras empresas</i>		(205.031)
<b>6. Ustiapeneko bestelako sarrerak</b> <b>Otros ingresos de explotación</b>		<b>4.979.725</b>
a) Sarrera osagarriak eta kudeaketa arrunteko beste batzuk <i>Ingresos accesorios y otros de gestión corriente</i>		333.412
b) Ekitaldiko emaitzara egotzitako ustiapeneko diru-laguntzak <i>Subvenciones de explotación incorporadas al resultado del ejercicio</i>		4.646.313
<b>7. Pertsonal-gastuak</b> <b>Gastos de personal</b>		<b>(4.924.004)</b>
a) Soldatak, lansariak eta antzekoak <i>Sueldos, salarios y asimilados</i>		(3.869.012)
b) Karga sozialak <i>Cargas sociales</i>		(1.054.992)
<b>8. Ustiapeneko bestelako gastuak</b> <b>Otros gastos de explotación</b>		<b>(2.950.179)</b>
a) Kanpoko zerbitzuak <i>Servicios exteriores</i>		(2.843.302)
b) Tributuak <i>Tributos</i>		(101.474)
c) Merkataritza eragiketako galerak, narriadurak eta hornidura-aldaketak <i>Pérdidas, deterioro y variación provisiones por oper. comerciales</i>		(5.403)
<b>9. Ibilgetuaren amortizazioa</b> <b>Amortización del inmovilizado</b>		<b>(104.836)</b>
<b>A.1) USTIAPENKO EMAITZA (1+2+3+4+5+6+7+8+9+10+11+12+13+14+15)</b> <b>RESULTADO DE EXPLOTACIÓN (1+2+3+4+5+6+7+8+9+10+11+12+13+14+15)</b>		<b>(2.594.097)</b>
<b>A.2) EMAITZA FINANTZARIOA (16+17+18+19+20+21)</b> <b>RESULTADO FINANCIERO (16+17+18+19+20+21)</b>		----
<b>A.3) ZERGA AURREKO EMAITZA (A.1+A.2)</b> <b>RESULTADO ANTES DE IMPUESTOS (A.1+A.2)</b>		<b>(2.594.097)</b>
<b>A.4) EKITALDIKO EMAITZA (A.3+22)</b> <b>RESULTADO DEL EJERCICIO (A.3+22)</b>		<b>(2.594.097)</b>



Fundación HAZI Fundazioa

EFEKTIBO FLUXUEN EGOERA-ORRIA  
ESTADO DE FLUJOS DE EFECTIVO

Euro / Euros

DIRU-FLUXUEN EGOERA-ORRIA ESTADO DE FLUJOS DE EFECTIVO	30/06/2016
<b>A) USTIAPEN-JARDUERETAKO DIRU-FLUXUAK FLUJOS DE EFECTIVO DE LAS ACTIVIDADES DE EXPLOTACIÓN</b>	
1. Ekitaldiko zerga aurreko emaitza <i>Resultado del ejercicio antes de impuestos</i>	(2.594.097)
2. Emaitzaren doikuntzak <i>Ajustes del resultado</i>	96.020
a) Ibilgetuaren amortizazioa (+) <i>Amortización del inmovilizado (+)</i>	104.836
b) Narriaduragatik egindako balio-zuzenketak (+/-) <i>Correcciones valorativas por deterioro (+/-)</i>	(8.816)
3. Kapital korrientearen aldaketak <i>Cambios en el capital corriente</i>	3.244.042
b) Zordunak eta kobratzeko bestelako kontuak (+/-) <i>Deudores y otras cuentas a cobrar(+/-)</i>	6.607.402
c) Bestelako aktibo korrienteak (+/-) <i>Otros activos corrientes (+/-)</i>	107.322
d) Hartzekodunak eta ordaintzeko bestelako kontuak (+/-) <i>Acreedores y otras cuentas a pagar (+/-)</i>	(3.253.816)
e) Bestelako pasibo korrienteak (+/-) <i>Otros pasivos corrientes (+/-)</i>	(216.866)
4. Ustiapen-jardueretako bestelako diru-fluxuak (+/-) <i>Otros flujos de efectivo de las actividades de explotación (+/-)</i>	(30.495)
d) Mozkinen gaineko zergen kobrantzak (ordainketak) (+/-) <i>Cobros (pagos) por impuestos sobre beneficios (+/-)</i>	(30.495)
5. Ustiapen-jardueretako diru-fluxuak (+/--1+/-2+/-3+/-4) <i>Flujos de efectivo de las actividades de explotación (+/-1+/-2+/-3+/-4)</i>	715.470
<b>B) INBERTSIO-JARDUERETAKO DIRU-FLUXUAK (+/-) FLUJOS DE EFECTIVO DE LAS ACTIVIDADES DE INVERSIÓN (+/-)</b>	
6. Inbertsioen ordainketak (-) <i>Pagos por inversión (-)</i>	(1.011.893)
a) Taldeko enpresak eta elkartuak <i>Empresas del grupo y asociadas</i>	(875.000)
b) Ibilgetu ukiezina <i>Inmovilizado intangible</i>	(8.839)
c) Ibilgetu materiala <i>Inmovilizado material</i>	(107.144)
e) Bestelako aktibo finantzarioak <i>Otros activos financieros</i>	(20.910)
8. Inbertsio-jardueretako diru-fluxuak (7-6) <i>Flujos de efectivo de las actividades de inversión (7-6)</i>	(1.011.893)
<b>C) FINANTZAKETA-JARDUERETAKO DIRU-FLUXUAK FLUJOS DE EFECTIVO DE LAS ACTIVIDADES DE FINANCIACIÓN</b>	
12. Finantzaketa-jardueretako diru-fluxuak (+/-9+/-10-11) <i>Flujos de efectivo de las actividades de financiación (+/-9+/-10-11)</i>	----
<b>D) KANBIO-TASEN ALDAKETEN ERAGINA EFECTO DE LAS VARIACIONES DE LOS TIPOS DE CAMBIO</b>	----
<b>E) ESKUDIRUAREN EDO BALIOKIDEEN GEHIKUNTZA/GUTXITZE GARBIA (+/-5+/-8+/-12+/-D) AUMENTO/DISMINUCIÓN NETA DEL EFECTIVO O EQUIVALENTES (+/-5+/-8+/-12+/-D)</b>	(296.423)

## Fundación HAZI Fundazioa

EGINDAKOAREN KAPITAL AURREKONTUA  
PRESUPUESTO DE CAPITAL REALIZADO

Euro / Euros

INBERTSIOAK INVERSIONES	AURREKONTUA PRESUPUESTO	EGINDAKOA REALIZADO	ALDEA DIFERENCIA	%
I. USTIAPEN-JARDUERETAKO DIRU-FLUXU NEGATIBOAK FLUJOS NEGATIVOS DE EFECTIVO DE LAS ACTIVIDADES DE EXPLOTACIÓN	625.000	-----	1.340.470	(114)
II. INBERTSIO UKIEZIN, MATERIAL, ONDASUN HIGIEZIN ETA BESTE BATZUEN GEHIKUNTZA AUMENTO DE INVERSIONES INTANGIBLES, MATERIALES, INMOBILIARIAS Y OTRAS	129.840	45.471	84.369	35
1. IBILGETU UKIEZINA INMOVILIZADO INTANGIBLE	-----	8.839	(8.839)	***
2. IBILGETU MATERIALA INMOVILIZADO MATERIAL	129.840	36.632	93.208	28
III. FINANTZA-INBERTSIOEN GEHIKUNTZA ETA ONDARE-TRESNEN GUTXITZEA AUMENTO DE INVERSIONES FINANCIERAS Y DISMINUCIÓN DE INSTRUMENTOS PATRIMONIO	875.000	895.910	(20.910)	102
1. FINANTZA-INBERTSIOAK TALDEKO ENPRESETAN ETA ELKARTUETAN INVERSIONES FINANCIERAS EN EMPRESAS DEL GRUPO Y ASOCIADAS	875.000	875.000	-----	100
2. BESTELAKO FINANTZA-INBERTSIOAK OTRAS INVERSIONES FINANCIERAS	-----	20.910	(20.910)	***
IV. PASIBO FINANTZARIOKO TRESNEN GUTXITZEA (ITZULKETA ETA AMORTIZAZIOA) DISMINUCIÓN DE INSTRUMENTOS PASIVO FINANCIERO (DEVOLUCIÓN Y AMORTIZACIÓN)	-----	70.512	(70.512)	***
4. BESTELAKO ZORRAK OTRAS DEUDAS	-----	70.512	(70.512)	***
INBERTSIOAK GUZTIRA TOTAL INVERSIONES	1.629.840	1.011.893	617.947	62

Euro / Euros

FINANTZAKETA FINANCIACION	AURREKONTUA PRESUPUESTO	EGINDAKOA REALIZADO	ALDEA DIFERENCIA	%
I. USTIAPEN-JARDUERETAKO DIRU-FLUXU POSITIBOAK FLUJOS POSITIVOS DE EFECTIVO DE LAS ACTIVIDADES DE EXPLOTACIÓN	-----	715.470	-----	0
III. JASOKO DIREN TRANSFERENTZIAK, DIRU-LAGUNTZAK, DOHAINTZAK ETA LEGATUAK TRANSFERENCIAS, SUBVENCIONES, DONACIONES Y LEGADOS A RECIBIR	129.840	-----	129.840	0
VII. ESKUDIRUAREN EDO BALIOKIDEEN GUTXITZE GARBIA DISMINUCIÓN NETA DEL EFECTIVO O EQUIVALENTES	1.500.000	296.423	1.203.577	(20)
FINANTZAKETA GUZTIRA TOTAL FINANCIACIÓN	1.629.840	1.011.893	617.947	62

Fundación HAZI Fundazioa

EGINDAKOAREN USTIAPEN AURREKONTUA  
PRESUPUESTO DE EXPLOTACION REALIZADO

Euro / Euros

GASTUAK GASTOS	AURREKONTUA PRESUPUESTO	EGINDAKOA REALIZADO	ALDEA DIFERENCIA	%
<b>I. PERTSONAL-GASTUAK GASTOS DE PERSONAL</b>	<b>10.544.203</b>	<b>4.924.004</b>	<b>5.620.199</b>	<b>47</b>
1. SOLDATAK, LANSARIAK ETA ANTZEKOAK SUELDOS, SALARIOS Y ASIMILADOS	8.121.778	3.869.012	4.252.766	48
2. KARGA SOZIALAK ETA BESTE BATZUK CARGAS SOCIALES Y OTROS	2.422.425	1.054.992	1.367.433	44
<b>II. FUNTZIONAMENDU-GASTUAK GASTOS DE FUNCIONAMIENTO</b>	<b>7.734.449</b>	<b>3.221.735</b>	<b>4.512.714</b>	<b>42</b>
1. HORNIKUNTZAK APROVISIONAMIENTOS	1.258.028	276.959	981.069	22
2. KANPOKO ZERBITZUAK SERVICIOS EXTERIORES	6.475.490	2.843.302	3.632.188	44
3. TRIBUTUAK TRIBUTOS	931	101.474	(100.543)	***
<b>III. GASTU FINANTZARIOAK GASTOS FINANCIEROS</b>	<b>1.818</b>	<b>----</b>	<b>1.818</b>	<b>0</b>
2. HIRUGARRENEKIKO ZORRENAK POR DEUDAS CON TERCEROS	1.818	----	1.818	0
<b>VI. USTIAPEN-JARDUERETAKO DIRU-FLUXU POSITIBOAK FLUJOS POSITIVOS DE EFECTIVO DE LAS ACTIVIDADES DE EXPLOTACIÓN</b>	<b>----</b>	<b>715.470</b>	<b>----</b>	<b>0</b>
<b>GASTUAK GUZTIRA TOTAL GASTOS</b>	<b>18.280.470</b>	<b>8.861.209</b>	<b>9.419.261</b>	<b>48</b>

Euro / Euros

DIRU-SARRERAK INGRESOS	AURREKONTUA PRESUPUESTO	EGINDAKOA REALIZADO	ALDEA DIFERENCIA	%
<b>I. NEGOZIO-ZIFRAREN ZENBATEKO GARBIA IMPORTE NETO DE LA CIFRA DE NEGOCIOS</b>	<b>6.171.932</b>	<b>682.156</b>	<b>5.489.776</b>	<b>11</b>
1. SALMENTAK VENTAS	350.000	155.112	194.888	44
2. ZERBITZU-EMATEAK PRESTACIONES DE SERVICIOS	5.821.932	527.044	5.294.888	9
<b>II. USTIAPENENKO BESTELAKO DIRU-SARRERAK OTROS INGRESOS DE EXPLOTACIÓN</b>	<b>----</b>	<b>333.412</b>	<b>(333.412)</b>	<b>***</b>
<b>IV. USTIAPENENKO TRANSFERENTZIAK ETA DIRU-LAGUNTZAK TRANSFERENCIAS Y SUBVENCIONES DE EXPLOTACIÓN</b>	<b>11.478.538</b>	<b>4.646.313</b>	<b>6.832.225</b>	<b>40</b>
<b>V. SARRERA FINANTZARIOAK INGRESOS FINANCIEROS</b>	<b>5.000</b>	<b>----</b>	<b>5.000</b>	<b>0</b>
2. BALORE NEGOZIAGARRI ETA BESTELAKO FINANTZA-TRESNENAK DE VALORES NEGOCIABLES Y OTROS INSTRUMENTOS FINANCIEROS	5.000	----	5.000	0
<b>VI. ORDAINTEZKO KONTUEN GEHIKETA ETA KOBRATZEKO KONTUEN GUTXITZE GARBIAK AUMENTO CUENTAS A PAGAR Y DISMINUCIÓN CUENTAS A COBRAR NETOS</b>	<b>----</b>	<b>3.199.328</b>	<b>(3.199.328)</b>	<b>***</b>
<b>VII. USTIAPEN-JARDUERETAKO DIRU-FLUXU NEGATIBOAK FLUJOS NEGATIVOS DE EFECTIVO DE LAS ACTIVIDADES DE EXPLOTACIÓN</b>	<b>625.000</b>	<b>----</b>	<b>1.340.470</b>	<b>114</b>
<b>DIRU-SARRERAK GUZTIRA TOTAL INGRESOS</b>	<b>18.280.470</b>	<b>8.861.209</b>	<b>9.419.261</b>	<b>48</b>





**Fundación ELIKA Fundazioa**





Fundación ELIKA Fundazioa

EGOERA BALANTZEA  
BALANCE DE SITUACION

Euro / Euros

AKTIBOA ACTIVO	30/06/2016	ONDARE GARBIA ETA PASIBOA PATRIMONIO NETO Y PASIVO	30/06/2016
<b>A) AKTIBO EZ-KORRIENTEA ACTIVO NO CORRIENTE</b>	<b>404</b>	<b>A) ONDARE GARBIA PATRIMONIO NETO</b>	<b>223.023</b>
II. Ibilgetu materiala <i>Inmovilizado material</i>	404	<b>A-1) Fondo propioak Fondos propios</b>	<b>223.023</b>
2. Instalazio teknikoak eta bestelako ibilgetu materiala <i>Instalaciones técnicas y otro inmovilizado material</i>	404	I. Fundazio-zuzkidura <i>Dotación fundacional</i>	486.668
<b>B) AKTIBO KORRIENTEA ACTIVO CORRIENTE</b>	<b>514.929</b>	III. Erreserbak <i>Reservas</i>	6.800
II. Izakinak <i>Existencias</i>	325	1. Lege- eta estatutu-erreserbak <i>Legal y estatutarias</i>	711
6. Hornitzaileei emandako aurrerakinak <i>Anticipos a proveedores</i>	325	2. Bestelako erreserbak <i>Otras reservas</i>	6.089
III. Merkataritza zordunak eta kobratzeko bestelako kontuak <i>Deudores comerciales y otras cuentas a cobrar</i>	260.000	V. Aurreko ekitaldietako emaitzak <i>Resultados de ejercicios anteriores</i>	(308.853)
6. Administrazio Publikoekin bestelako hartzeak <i>Otros créditos con las Administraciones Públicas</i>	260.000	2. (Aurreko ekitaldietako emaitza negatiboak) <i>(Resultados negativos de ejercicios anteriores)</i>	(308.853)
VII. Diruzaintza eta bestelako aktibo likido baliokideak <i>Efectivo y otros activos líquidos equivalentes</i>	254.604	VII. Ekitaldiko emaitza <i>Resultado del ejercicio</i>	38.408
1. Diruzaintza <i>Tesorería</i>	254.604	<b>B) PASIBO EZ-KORRIENTEA PASIVO NO CORRIENTE</b>	<b>10.000</b>
		II. Epe luzeko zorrak <i>Deudas a largo plazo</i>	10.000
		5. Bestelako pasibo finantzarioak <i>Otros pasivos financieros</i>	10.000
		<b>C) PASIBO KORRIENTEA PASIVO CORRIENTE</b>	<b>282.310</b>
		III. Epe laburreko zorrak <i>Deudas a corto plazo</i>	253.575
		2. Kreditu-erakundeekin zorrak <i>Deudas con entidades de crédito</i>	3.169
		5. Bestelako pasibo finantzarioak <i>Otros pasivos financieros</i>	250.406
		V. Merkataritza hartzekodunak eta ordaintzeko bestelako kontuak <i>Acreedores comerciales y otras cuentas a pagar</i>	28.735
		3. Hainbat hartzekodun <i>Acreedores varios</i>	7.540
		4. Pertsonala (ordaintzeko dauden ordainsariak) <i>Personal (remuneraciones pendientes de pago)</i>	813
		6. Administrazio Publikoekin bestelako zorrak <i>Otras deudas con las Administraciones Públicas</i>	20.382
<b>AKTIBOA GUZTIRA (A+B) TOTAL ACTIVO (A+B)</b>	<b>515.333</b>	<b>ONDARE GARBIA ETA PASIBOA GUZTIRA (A+B+C) TOTAL PATRIMONIO NETO Y PASIVO (A+B+C)</b>	<b>515.333</b>

## Fundación ELIKA Fundazioa

GALDU-IRABAZIEN KONTUA  
CUENTA DE PERDIDAS Y GANANCIAS

Euro / Euros

GALDU-IRABAZIEN KONTUA CUENTA DE PERDIDAS Y GANANCIAS		30/06/2016
<b>A) ERAGIKETA JARRAITUAK OPERACIONES CONTINUADAS</b>		
<b>6. Ustiapeneko bestelako sarrerak Otros ingresos de explotación</b>		<b>270.000</b>
b) Ekitaldiko emaitzara egotzitako ustiapeneko diru-laguntzak <i>Subvenciones de explotación incorporadas al resultado del ejercicio</i>		270.000
<b>7. Pertsonal-gastuak Gastos de personal</b>		<b>(189.481)</b>
a) Soldatak, lansariak eta antzekoak <i>Sueldos, salarios y asimilados</i>		(161.312)
b) Karga sozialak <i>Cargas sociales</i>		(28.169)
<b>8. Ustiapeneko bestelako gastuak Otros gastos de explotación</b>		<b>(41.881)</b>
a) Kanpoko zerbitzuak <i>Servicios exteriores</i>		(41.881)
<b>9. Ibilgetuaren amortizazioa Amortización del inmovilizado</b>		<b>(404)</b>
<b>15. Bestelako emaitzak Otros resultados</b>		<b>174</b>
<b>A.1) USTIAPENeko EMAITZA (1+2+3+4+5+6+7+8+9+10+11+12+13+14+15) RESULTADO DE EXPLOTACIÓN (1+2+3+4+5+6+7+8+9+10+11+12+13+14+15)</b>		<b>38.408</b>
<b>A.2) EMAITZA FINANTZARIOA (16+17+18+19+20+21) RESULTADO FINANCIERO (16+17+18+19+20+21)</b>		<b>----</b>
<b>A.3) ZERGA AURREKO EMAITZA (A.1+A.2) RESULTADO ANTES DE IMPUESTOS (A.1+A.2)</b>		<b>38.408</b>
<b>A.4) EKITALDIKO EMAITZA (A.3+22) RESULTADO DEL EJERCICIO (A.3+22)</b>		<b>38.408</b>



Fundación ELIKA Fundazioa

EFEKTIBO FLUXUEN EGOERA-ORRIA  
ESTADO DE FLUJOS DE EFECTIVO

Euro / Euros

DIRU-FLUXUEN EGOERA-ORRIA ESTADO DE FLUJOS DE EFECTIVO	30/06/2016
<b>A) USTIAPEN-JARDUERETAKO DIRU-FLUXUAK FLUJOS DE EFECTIVO DE LAS ACTIVIDADES DE EXPLOTACIÓN</b>	
1. Ekitaldiko zerga aurreko emaitza <i>Resultado del ejercicio antes de impuestos</i>	38.408
2. Emaitzaren doikuntzak <i>Ajustes del resultado</i>	404
a) Ibilgetuaren amortizazioa (+) <i>Amortización del inmovilizado (+)</i>	404
3. Kapital korrientearen aldaketak <i>Cambios en el capital corriente</i>	(33.366)
b) Zordunak eta kobratzeko bestelako kontuak (+/-) <i>Deudores y otras cuentas a cobrar(+/-)</i>	(225.145)
d) Hartzekodunak eta ordaintzeko bestelako kontuak (+/-) <i>Acreedores y otras cuentas a pagar (+/-)</i>	191.779
5. Ustiapen-jardueretako diru-fluxuak (+/-1+/-2+/-3+/-4) <i>Flujos de efectivo de las actividades de explotación (+/-1+/-2+/-3+/-4)</i>	5.446
<b>B) INBERTSIO-JARDUERETAKO DIRU-FLUXUAK (+/-) FLUJOS DE EFECTIVO DE LAS ACTIVIDADES DE INVERSIÓN (+/-)</b>	
8. Inbertsio-jardueretako diru-fluxuak (7-6) <i>Flujos de efectivo de las actividades de inversión (7-6)</i>	----
<b>C) FINANTZAKETA-JARDUERETAKO DIRU-FLUXUAK FLUJOS DE EFECTIVO DE LAS ACTIVIDADES DE FINANCIACIÓN</b>	
9. Ondare-tresnen kobrantzak eta ordainketak <i>Cobros y pagos por instrumentos de patrimonio</i>	(4.856)
a) Ondare-tresnen jaulkipena (+) <i>Emisión de instrumentos de patrimonio (+)</i>	30.000
b) Ondare-tresnen amortizazioa (-) <i>Amortización de instrumentos de patrimonio (-)</i>	(34.856)
a) Jaulkipena <i>Emisión</i>	5.927
2. Kreditu-erakundeekiko zorrak (+) <i>Deudas con entidades de crédito (+)</i>	5.927
b) Itzulketak eta amortizazioak <i>Devolución y amortización de</i>	(5.927)
2. Kreditu-erakundeekiko zorrak (-) <i>Deudas con entidades de crédito (-)</i>	(5.927)
12. Finantzaketa-jardueretako diru-fluxuak (+/-9+/-10-11) <i>Flujos de efectivo de las actividades de financiación (+/-9+/-10-11)</i>	(4.856)
<b>D) KANBIO-TASEN ALDAKETEN ERAGINA EFECTO DE LAS VARIACIONES DE LOS TIPOS DE CAMBIO</b>	----
<b>E) ESKUDIRUAREN EDO BALIOKIDEEN GEHIKUNTZA/GUTXITZE GARBIA (+/-5+/-8+/-12+/-D) AUMENTO/DISMINUCIÓN NETA DEL EFECTIVO O EQUIVALENTES (+/-5+/-8+/-12+/-D)</b>	590

## Fundación ELIKA Fundazioa

EGINDAKOAREN KAPITAL AURREKONTUA  
PRESUPUESTO DE CAPITAL REALIZADO

Euro / Euros

	INBERTSIOAK INVERSIONES	AURREKONTUA PRESUPUESTO	EGINDAKOA REALIZADO	ALDEA DIFERENCIA	%
I.	USTIAPEN-JARDUERETAKO DIRU-FLUXU NEGATIBOAK FLUJOS NEGATIVOS DE EFECTIVO DE LAS ACTIVIDADES DE EXPLOTACIÓN	80.000	-----	85.446	(7)
III.	FINANTZA-INBERTSIOEN GEHIKUNTZA ETA ONDARE-TRESNEN GUTXITZEA AUMENTO DE INVERSIONES FINANCIERAS Y DISMINUCIÓN DE INSTRUMENTOS PATRIMONIO	-----	34.856	(34.856)	***
3.	ONDARE-TRESNEN AMORTIZAZIOA AMORTIZACIÓN DE INSTRUMENTOS DE PATRIMONIO	-----	34.856	(34.856)	***
IV.	PASIBO FINANTZARIOKO TRESNEN GUTXITZEA (ITZULKETA ETA AMORTIZAZIOA) DISMINUCIÓN DE INSTRUMENTOS PASIVO FINANCIERO (DEVOLUCIÓN Y AMORTIZACIÓN)	-----	5.927	(5.927)	***
2.	KREDITU-ERAKUNDEEKIKO ZORRAK DEUDAS CON ENTIDADES DE CRÉDITO	-----	5.927	(5.927)	***
VI.	ESKUDIRUAREN EDO BALIOKIDEEN GEHIKUNTZA GARBIA AUMENTO NETO DEL EFECTIVO O EQUIVALENTES	-----	590	-----	0
	INBERTSIOAK GUZTIRA TOTAL INVERSIONES	80.000	41.373	38.627	52

Euro / Euros

	FINANTZAKETA FINANCIACION	AURREKONTUA PRESUPUESTO	EGINDAKOA REALIZADO	ALDEA DIFERENCIA	%
I.	USTIAPEN-JARDUERETAKO DIRU-FLUXU POSITIBOAK FLUJOS POSITIVOS DE EFECTIVO DE LAS ACTIVIDADES DE EXPLOTACIÓN	-----	5.446	-----	0
IV.	ONDARE-TRESNEN GEHIKUNTZA ETA FINANTZA-INBERTSIOEN GUTXITZEA AUMENTO DE INSTRUMENTOS PATRIMONIO Y DISMINUCIÓN DE INVERSIONES FINANCIERAS	-----	30.000	(30.000)	***
1.	ONDARE-TRESNEN JAULKIPENA EMISIÓN DE INSTRUMENTOS DE PATRIMONIO	-----	30.000	(30.000)	***
V.	PASIBO FINANTZARIOKO TRESNEN GEHIKUNTZA AUMENTO DE INSTRUMENTOS DE PASIVO FINANCIERO	-----	5.927	(5.927)	***
2.	KREDITU-ERAKUNDEEKIKO ZORRAK DEUDAS CON ENTIDADES DE CRÉDITO	-----	5.927	(5.927)	***
VII.	ESKUDIRUAREN EDO BALIOKIDEEN GUTXITZE GARBIA DISMINUCIÓN NETA DEL EFECTIVO O EQUIVALENTES	80.000	-----	80.590	1
	FINANTZAKETA GUZTIRA TOTAL FINANCIACIÓN	80.000	41.373	38.627	52

Fundación ELIKA Fundazioa

EGINDAKOAREN USTIAPEN AURREKONTUA  
PRESUPUESTO DE EXPLOTACION REALIZADO

Euro / Euros

GASTUAK GASTOS	AURREKONTUA PRESUPUESTO	EGINDAKOA REALIZADO	ALDEA DIFERENCIA	%
<b>I. PERTSONAL-GASTUAK GASTOS DE PERSONAL</b>	<b>431.915</b>	<b>189.481</b>	<b>242.434</b>	<b>44</b>
1. SOLDATAK, LANSARIAK ETA ANTZEKOAK SUELDOS, SALARIOS Y ASIMILADOS	335.866	161.312	174.554	48
2. KARGA SOZIALAK ETA BESTE BATZUK CARGAS SOCIALES Y OTROS	96.049	28.169	67.880	29
<b>II. FUNTZIONAMENDU-GASTUAK GASTOS DE FUNCIONAMIENTO</b>	<b>168.085</b>	<b>41.881</b>	<b>126.204</b>	<b>25</b>
2. KANPOKO ZERBITZUAK SERVICIOS EXTERIORES	168.085	41.881	126.204	25
<b>V. KOBRATZEKO KONTUEN GEHIKETA ETA ORDAINTEZKO KONTUEN GUTXITZE GARBIAK AUMENTO CUENTAS A COBRAR Y DISMINUCIÓN CUENTAS A PAGAR NETOS</b>	<b>-----</b>	<b>33.366</b>	<b>(33.366)</b>	<b>***</b>
<b>VI. USTIAPEN-JARDUERETAKO DIRU-FLUXU POSITIBOAK FLUJOS POSITIVOS DE EFECTIVO DE LAS ACTIVIDADES DE EXPLOTACIÓN</b>	<b>-----</b>	<b>5.446</b>	<b>-----</b>	<b>0</b>
<b>GASTUAK GUZTIRA TOTAL GASTOS</b>	<b>600.000</b>	<b>270.174</b>	<b>329.826</b>	<b>45</b>

Euro / Euros

DIRU-SARRERAK INGRESOS	AURREKONTUA PRESUPUESTO	EGINDAKOA REALIZADO	ALDEA DIFERENCIA	%
<b>II. USTIAPENENKO BESTELAKO DIRU-SARRERAK OTROS INGRESOS DE EXPLOTACION</b>	<b>-----</b>	<b>174</b>	<b>(174)</b>	<b>***</b>
<b>IV. USTIAPENENKO TRANSFERENTZIAK ETA DIRU-LAGUNTZAK TRANSFERENCIAS Y SUBVENCIONES DE EXPLOTACIÓN</b>	<b>520.000</b>	<b>270.000</b>	<b>250.000</b>	<b>52</b>
<b>VII. USTIAPEN-JARDUERETAKO DIRU-FLUXU NEGATIBOAK FLUJOS NEGATIVOS DE EFECTIVO DE LAS ACTIVIDADES DE EXPLOTACIÓN</b>	<b>80.000</b>	<b>-----</b>	<b>85.446</b>	<b>7</b>
<b>DIRU-SARRERAK GUZTIRA TOTAL INGRESOS</b>	<b>600.000</b>	<b>270.174</b>	<b>329.826</b>	<b>45</b>





**III. ENPLEGUA ETA GIZARTE POLITIKAK**  
***EMPLEO Y POLÍTICAS SOCIALES***









VIKESA

EGOERA BALANTZEA  
BALANCE DE SITUACION

Euro / Euros

AKTIBOA ACTIVO	30/06/2016	ONDARE GARBIA ETA PASIBOA PATRIMONIO NETO Y PASIVO	30/06/2016
<b>A) AKTIBO EZ-KORRIENTEA ACTIVO NO CORRIENTE</b>	<b>52.643.066</b>	<b>A) ONDARE GARBIA PATRIMONIO NETO</b>	<b>94.248.378</b>
I. Ibilgetu ukiezina <i>Inmovilizado intangible</i>	255.171	<b>A-1) Fondo propioak Fondos propios</b>	<b>75.377.694</b>
5. Aplikazio informatikoak <i>Aplicaciones informáticas</i>	204.525	I. Kapitala <i>Capital</i>	36.902.137
7. Bestelako ibilgetu ukiezina <i>Otro inmovilizado intangible</i>	50.646	1. Kapital eskrituratu <i>Capital escriturado</i>	36.902.137
II. Ibilgetu materiala <i>Inmovilizado material</i>	13.341.479	II. Jaulkipen-prima <i>Prima de emisión</i>	15.527.157
1. Lurrak eta eraikuntzak <i>Terrenos y construcciones</i>	12.622.011	III. Erreserbak <i>Reservas</i>	17.890.091
2. Instalazio teknikoak eta bestelako ibilgetu materiala <i>Instalaciones técnicas y otro inmovilizado material</i>	719.468	1. Lege- eta estatutu-erreserbak <i>Legal y estatutarias</i>	2.706.314
III. Ondasun higiezinak inbertsioak <i>Inversiones inmobiliarias</i>	34.482.899	2. Bestelako erreserbak <i>Otras reservas</i>	15.183.777
1. Lurrak <i>Terrenos</i>	5.363.348	VII. Ekitaldiko emaitza <i>Resultado del ejercicio</i>	5.058.309
2. Eraikuntzak <i>Construcciones</i>	29.119.551	<b>A-3) Jasotako diru-laguntzak, dohaintzak eta legatuak Subvenciones, donaciones y legados recibidos</b>	<b>18.870.684</b>
IV. Taldeko enpresetan eta elkartuetan epe luzeko inbertsioak <i>Inversiones empresas del grupo y asociadas a largo plazo</i>	1.149.391	<b>B) PASIBO EZ-KORRIENTEA PASIVO NO CORRIENTE</b>	<b>10.759.026</b>
1. Ondare-tresnak <i>Instrumentos de patrimonio</i>	1.149.391	I. Epe luzeko hornidurak <i>Provisiones a largo plazo</i>	1.819.234
V. Epe luzeko finantza inbertsioak <i>Inversiones financieras a largo plazo</i>	2.109.976	4. Bestelako hornidurak <i>Otras provisiones</i>	1.819.234
2. Hirugarrenei emandako kredituak <i>Créditos a terceros</i>	2.025.274	II. Epe luzeko zorrak <i>Deudas a largo plazo</i>	1.601.192
5. Bestelako aktibo finantzarioak <i>Otros activos financieros</i>	84.702	5. Bestelako pasibo finantzarioak <i>Otros pasivos financieros</i>	1.601.192
VI. Zerga geroratuak aktiboak <i>Activos por impuesto diferido</i>	1.304.150	IV. Zerga geroratuak pasiboak <i>Pasivos por impuesto diferido</i>	7.338.600
<b>B) AKTIBO KORRIENTEA ACTIVO CORRIENTE</b>	<b>319.057.815</b>	<b>C) PASIBO KORRIENTEA PASIVO CORRIENTE</b>	<b>266.693.477</b>
II. Izakinak <i>Existencias</i>	269.680.475	II. Epe laburreko hornidurak <i>Provisiones a corto plazo</i>	22.655.685
2. Lehengaiak eta bestelako hornikuntzak <i>Materias primas y otros aprovisionamientos</i>	142.574.137	III. Epe laburreko zorrak <i>Deudas a corto plazo</i>	173.057.641
3. Ekoizpen-bidean diren produktuak <i>Productos en curso</i>	28.415.195	2. Kreditu-erakundeekin zorrak <i>Deudas con entidades de crédito</i>	101.560.690
4. Produktu bukatuak <i>Productos terminados</i>	97.535.505	5. Bestelako pasibo finantzarioak <i>Otros pasivos financieros</i>	71.496.951
6. Hornitzaileei emandako aurrerakinak <i>Anticipos a proveedores</i>	1.155.638	V. Merkataritza hartzekodunak eta ordaintzeko bestelako kontuak <i>Acreedores comerciales y otras cuentas a pagar</i>	70.980.151
III. Merkataritza zordunak eta kobratzeko bestelako kontuak <i>Deudores comerciales y otras cuentas a cobrar</i>	36.296.626	1. Hornitzaileak <i>Proveedores</i>	23.402.496
1. Bezeroak, salmentengatik eta zerbitzu-emateengatik <i>Clientes por ventas y prestaciones de servicios</i>	1.569.841	2. Hornitzaileak, taldeko enpresak eta elkartuak <i>Proveedores, empresas del grupo y asociadas</i>	2.983.263
2. Bezeroak, taldeko enpresak eta elkartuak <i>Clientes, empresas del grupo y asociadas</i>	12.203.576	5. Zerga korrientearen pasiboak <i>Pasivos por impuesto corriente</i>	627.258
3. Hainbat zordun <i>Deudores varios</i>	1.453.127	6. Administrazio Publikoekin bestelako zorrak <i>Otras deudas con las Administraciones Públicas</i>	1.468.558
6. Administrazio Publikoekin bestelako hartzeak <i>Otros créditos con las Administraciones Públicas</i>	21.070.082	7. Bezeroek emandako aurrerakinak <i>Anticipos de clientes</i>	42.498.576
VI. Epe laburreko aldirakapenak <i>Periodificaciones a corto plazo</i>	6.281		
VII. Diruzaintza eta bestelako aktibo likido baliokideak <i>Efectivo y otros activos líquidos equivalentes</i>	13.074.433		
1. Diruzaintza <i>Tesorería</i>	13.074.433		
<b>AKTIBOA GUZTIRA (A+B) TOTAL ACTIVO (A+B)</b>	<b>371.700.881</b>	<b>ONDARE GARBIA ETA PASIBOA GUZTIRA (A+B+C) TOTAL PATRIMONIO NETO Y PASIVO (A+B+C)</b>	<b>371.700.881</b>

VISESA

GALDU-IRABAZIEN KONTUA  
CUENTA DE PERDIDAS Y GANANCIAS

Euro / Euros

GALDU-IRABAZIEN KONTUA CUENTA DE PERDIDAS Y GANANCIAS		30/06/2016
<b>A) ERAGIKETA JARRAITUAK</b> <b>OPERACIONES CONTINUADAS</b>		
<b>1. Negozio-zifraren zenbateko garbia</b> <i>Importe neto de la cifra de negocios</i>		<b>30.918.173</b>
a) Salmentak <i>Ventas</i>		29.412.773
b) Zerbitzu-emateak <i>Prestaciones de servicios</i>		1.505.400
<b>2. Produktu bukatuen eta ekoizpen-bidean diren produktuen izakinen aldaketa</b> <i>Variación de existencias de productos terminados y en curso de fabricación</i>		<b>13.000.000</b>
<b>4. Hornikuntzak</b> <i>Aprovisionamientos</i>		<b>(36.452.811)</b>
b) Lehengaien eta bestelako material kontsumigarrien kontsumoa <i>Consumo de materias primas y otras materias consumibles</i>		(36.452.811)
<b>6. Ustiapeneko bestelako sarrerak</b> <i>Otros ingresos de explotación</i>		<b>3.127.461</b>
a) Sarrera osagarriak eta kudeaketa arrunteko beste batzuk <i>Ingresos accesorios y otros de gestión corriente</i>		496.315
b) Ekitaldiko emaitzara egotzitako ustiapeneko diru-laguntzak <i>Subvenciones de explotación incorporadas al resultado del ejercicio</i>		2.631.146
<b>7. Pertsonal-gastuak</b> <i>Gastos de personal</i>		<b>(2.096.956)</b>
a) Soldatak, lansariak eta antzekoak <i>Sueldos, salarios y asimilados</i>		(1.628.605)
b) Karga sozialak <i>Cargas sociales</i>		(468.351)
<b>8. Ustiapeneko bestelako gastuak</b> <i>Otros gastos de explotación</i>		<b>(745.546)</b>
a) Kanpoko zerbitzuak <i>Servicios exteriores</i>		(745.546)
<b>9. Ibilgetuaren amortizazioa</b> <i>Amortización del inmovilizado</i>		<b>(1.335.821)</b>
<b>A.1) USTIAPENeko EMAITZA (1+2+3+4+5+6+7+8+9+10+11+12+13+14+15)</b> <b>RESULTADO DE EXPLOTACIÓN (1+2+3+4+5+6+7+8+9+10+11+12+13+14+15)</b>		<b>6.414.500</b>
<b>17. Gastu finantzarioak</b> <i>Gastos financieros</i>		<b>(1.356.191)</b>
a) Taldeko enpresekiko eta elkartuekiko epe laburreko zorrenak <i>Por deudas con empresas del grupo y asociadas</i>		(1.298.386)
b) Hirugarrenekiko zorrenak <i>Por deudas con terceros</i>		(57.805)
<b>A.2) EMAITZA FINANTZARIOA (16+17+18+19+20+21)</b> <b>RESULTADO FINANCIERO (16+17+18+19+20+21)</b>		<b>(1.356.191)</b>
<b>A.3) ZERGA AURREKO EMAITZA (A.1+A.2)</b> <b>RESULTADO ANTES DE IMPUESTOS (A.1+A.2)</b>		<b>5.058.309</b>
<b>A.4) EKITALDIKO EMAITZA (A.3+22)</b> <b>RESULTADO DEL EJERCICIO (A.3+22)</b>		<b>5.058.309</b>

VIIESA

EFEKTIBO FLUXUEN EGOERA-ORRIA  
ESTADO DE FLUJOS DE EFECTIVO

Euro / Euros

DIRU-FLUXUEN EGOERA-ORRIA ESTADO DE FLUJOS DE EFECTIVO	30/06/2016
<b>A) USTIAPEN-JARDUERETAKO DIRU-FLUXUAK FLUJOS DE EFECTIVO DE LAS ACTIVIDADES DE EXPLOTACIÓN</b>	
1. Ekitaldiko zerga aurreko emaitza <i>Resultado del ejercicio antes de impuestos</i>	5.058.309
2. Emaitzaren doikuntzak <i>Ajustes del resultado</i>	2.692.012
a) Ibilgetuaren amortizazioa (+) <i>Amortización del inmovilizado (+)</i>	1.335.821
h) Gastu finantzarioak (+) <i>Gastos financieros (+)</i>	1.356.191
3. Kapital korrientearen aldaketak <i>Cambios en el capital corriente</i>	(6.376.029)
a) Izakinak (+/-) <i>Existencias (+/-)</i>	(13.000.000)
d) Hartzekodunak eta ordaintzeko bestelako kontuak (+/-) <i>Acreedores y otras cuentas a pagar (+/-)</i>	6.623.971
4. Ustiapen-jardueretako bestelako diru-fluxuak (+/-) <i>Otros flujos de efectivo de las actividades de explotación (+/-)</i>	(1.356.191)
a) Interesen ordainketa (-) <i>Pagos de intereses (-)</i>	(1.356.191)
5. Ustiapen-jardueretako diru-fluxuak (+/--1+/-2+/-3+/-4) <i>Flujos de efectivo de las actividades de explotación (+/--1+/-2+/-3+/-4)</i>	18.101
<b>B) INBERTSIO-JARDUERETAKO DIRU-FLUXUAK (+/-) FLUJOS DE EFECTIVO DE LAS ACTIVIDADES DE INVERSIÓN (+/-)</b>	
6. Inbertsioen ordainketak (-) <i>Pagos por inversión (-)</i>	(18.101)
c) Ibilgetu materiala <i>Inmovilizado material</i>	(18.101)
8. Inbertsio-jardueretako diru-fluxuak (7-6) <i>Flujos de efectivo de las actividades de inversión (7-6)</i>	(18.101)
<b>C) FINANTZAKETA-JARDUERETAKO DIRU-FLUXUAK FLUJOS DE EFECTIVO DE LAS ACTIVIDADES DE FINANCIACIÓN</b>	
12. Finantzaketa-jardueretako diru-fluxuak (+/-9+/-10-11) <i>Flujos de efectivo de las actividades de financiación (+/-9+/-10-11)</i>	----
<b>D) KANBIO-TASEN ALDAKETEN ERAGINA EFECTO DE LAS VARIACIONES DE LOS TIPOS DE CAMBIO</b>	----
<b>E) ESKUDIRUAREN EDO BALIOKIDEEN GEHIKUNTZA/GUTXITZE GARBIA (+/-5+/-8+/-12+/-D) AUMENTO/DISMINUCIÓN NETA DEL EFECTIVO O EQUIVALENTES (+/-5+/-8+/-12+/-D)</b>	----

## VISESA

EGINDAKOAREN KAPITAL AURREKONTUA  
PRESUPUESTO DE CAPITAL REALIZADO

Euro / Euros

INBERTSIOAK INVERSIONES	AURREKONTUA PRESUPUESTO	EGINDAKOA REALIZADO	ALDEA DIFERENCIA	%
<b>II. INBERTSIO UKIEZIN, MATERIAL, ONDASUN HIGIEZIN ETA BESTE BATZUEN GEHIKUNTZA AUMENTO DE INVERSIONES INTANGIBLES, MATERIALES, INMOBILIARIAS Y OTRAS</b>	156.500	18.101	138.399	12
1. IBILGETU UKIEZINA INMOVILIZADO INTANGIBLE	110.000	-----	110.000	0
2. IBILGETU MATERIALA INMOVILIZADO MATERIAL	46.500	18.101	28.399	39
<b>IV. PASIBO FINANTZARIOKO TRESNEN GUTXITZEA (ITZULKETA ETA AMORTIZAZIOA) DISMINUCIÓN DE INSTRUMENTOS PASIVO FINANCIERO (DEVOLUCIÓN Y AMORTIZACIÓN)</b>	22.043.507	-----	22.043.507	0
2. KREDITU-ERAKUNDEEKIKO ZORRAK DEUDAS CON ENTIDADES DE CRÉDITO	21.843.507	-----	21.843.507	0
4. BESTELAKO ZORRAK OTRAS DEUDAS	200.000	-----	200.000	0
<b>INBERTSIOAK GUZTIRA TOTAL INVERSIONES</b>	<b>22.200.007</b>	<b>18.101</b>	<b>22.181.906</b>	<b>0</b>

Euro / Euros

FINANTZAKETA FINANCIACION	AURREKONTUA PRESUPUESTO	EGINDAKOA REALIZADO	ALDEA DIFERENCIA	%
<b>I. USTIAPEN-JARDUERETAKO DIRU-FLUXU POSITIBOAK FLUJOS POSITIVOS DE EFECTIVO DE LAS ACTIVIDADES DE EXPLOTACIÓN</b>	4.508.313	18.101	4.490.212	0
<b>V. PASIBO FINANTZARIOKO TRESNEN GEHIKUNTZA AUMENTO DE INSTRUMENTOS DE PASIVO FINANCIERO</b>	17.684.772	-----	17.684.772	0
2. KREDITU-ERAKUNDEEKIKO ZORRAK DEUDAS CON ENTIDADES DE CRÉDITO	17.684.772	-----	17.684.772	0
<b>VII. ESKUDIRUAREN EDO BALIOKIDEEN GUTXITZE GARBIA DISMINUCIÓN NETA DEL EFECTIVO O EQUIVALENTES</b>	6.922	-----	6.922	0
<b>FINANTZAKETA GUZTIRA TOTAL FINANCIACIÓN</b>	<b>22.200.007</b>	<b>18.101</b>	<b>22.181.906</b>	<b>0</b>

VIKESA

EGINDAKOAREN USTIAPEN AURREKONTUA  
PRESUPUESTO DE EXPLOTACION REALIZADO


Euro / Euros

GASTUAK GASTOS	AURREKONTUA PRESUPUESTO	EGINDAKOA REALIZADO	ALDEA DIFERENCIA	%
<b>I. PERTSONAL-GASTUAK GASTOS DE PERSONAL</b>	<b>4.444.764</b>	<b>2.096.956</b>	<b>2.347.808</b>	<b>47</b>
1. SOLDATAK, LANSARIAK ETA ANTZEKOAK SUELDOS, SALARIOS Y ASIMILADOS	3.463.633	1.628.605	1.835.028	47
2. KARGA SOZIALAK ETA BESTE BATZUK CARGAS SOCIALES Y OTROS	981.131	468.351	512.780	48
<b>II. FUNTZIONAMENDU-GASTUAK GASTOS DE FUNCIONAMIENTO</b>	<b>69.446.364</b>	<b>37.198.357</b>	<b>32.248.007</b>	<b>54</b>
1. HORNIKUNTZAK APROVISIONAMIENTOS	66.338.502	36.452.811	29.885.691	55
2. KANPOKO ZERBITZUAK SERVICIOS EXTERIORES	2.510.590	745.546	1.765.044	30
3. TRIBUTUAK TRIBUTOS	597.272	----	597.272	0
<b>III. GASTU FINANTZARIOAK GASTOS FINANCIEROS</b>	<b>5.026.362</b>	<b>1.356.191</b>	<b>3.670.171</b>	<b>27</b>
1. TALDEKO ENPRESEKIKO ETA ELKARTUEKIKO ZORRENAK POR DEUDAS CON EMPRESAS DEL GRUPO Y ASOCIADAS	4.721.234	1.298.386	3.422.848	28
2. HIRUGARRENEKIKO ZORRENAK POR DEUDAS CON TERCEROS	305.128	57.805	247.323	19
<b>V. KOBRATZEKO KONTUEN GEHIKETA ETA ORDAINTEKOKO KONTUEN GUTXITZE GARBIAK AUMENTO CUENTAS A COBRAR Y DISMINUCIÓN CUENTAS A PAGAR NETOS</b>	<b>28.456.416</b>	<b>----</b>	<b>35.080.387</b>	<b>(23)</b>
<b>VI. USTIAPEN-JARDUERETAKO DIRU-FLUXU POSITIBOAK FLUJOS POSITIVOS DE EFECTIVO DE LAS ACTIVIDADES DE EXPLOTACIÓN</b>	<b>4.508.313</b>	<b>18.101</b>	<b>4.490.212</b>	<b>0</b>
<b>GASTUAK GUZTIRA TOTAL GASTOS</b>	<b>111.882.219</b>	<b>40.669.605</b>	<b>71.212.614</b>	<b>36</b>

Euro / Euros

DIRU-SARRERAK INGRESOS	AURREKONTUA PRESUPUESTO	EGINDAKOA REALIZADO	ALDEA DIFERENCIA	%
<b>I. NEGOZIO-ZIFRAREN ZENBATEKO GARBIA IMPORTE NETO DE LA CIFRA DE NEGOCIOS</b>	<b>100.667.939</b>	<b>30.918.173</b>	<b>69.749.766</b>	<b>31</b>
1. SALMENTAK VENTAS	97.525.173	29.412.773	68.112.400	30
2. ZERBITZU-EMATEAK PRESTACIONES DE SERVICIOS	3.142.766	1.505.400	1.637.366	48
<b>II. USTIAPENENKO BESTELAKO DIRU-SARRERAK OTROS INGRESOS DE EXPLOTACIÓN</b>	<b>2.956.960</b>	<b>496.315</b>	<b>2.460.645</b>	<b>17</b>
<b>IV. USTIAPENENKO TRANSFERENTZIAK ETA DIRU-LAGUNTZAK TRANSFERENCIAS Y SUBVENCIONES DE EXPLOTACION</b>	<b>8.096.227</b>	<b>2.631.146</b>	<b>5.465.081</b>	<b>32</b>
<b>V. SARRERA FINANTZARIOAK INGRESOS FINANCIEROS</b>	<b>161.093</b>	<b>----</b>	<b>161.093</b>	<b>0</b>
1. ONDARE-TRESNETAKO PARTAIDETZENAK DE PARTICIPACIONES EN INSTRUMENTOS DE PATRIMONIO	161.093	----	161.093	0
<b>VI. ORDAINTEKOKO KONTUEN GEHIKETA ETA KOBRATZEKO KONTUEN GUTXITZE GARBIAK AUMENTO CUENTAS A PAGAR Y DISMINUCIÓN CUENTAS A COBRAR NETOS</b>	<b>----</b>	<b>6.623.971</b>	<b>----</b>	<b>0</b>
<b>DIRU-SARRERAK GUZTIRA TOTAL INGRESOS</b>	<b>111.882.219</b>	<b>40.669.605</b>	<b>71.212.614</b>	<b>36</b>









Alokabide, S.A.

EGOERA BALANTZEA  
BALANCE DE SITUACION

Euro / Euros

AKTIBOA ACTIVO	30/06/2016	ONDARE GARBIA ETA PASIBOA PATRIMONIO NETO Y PASIVO	30/06/2016
<b>A) AKTIBO EZ-KORRIENTEA ACTIVO NO CORRIENTE</b>	<b>236.937.431</b>	<b>A) ONDARE GARBIA PATRIMONIO NETO</b>	<b>47.976.760</b>
I. Ibilgetu ukiezina <i>Inmovilizado intangible</i>	136.633	<b>A-1) Fondo propioak Fondos propios</b>	<b>(15.021.381)</b>
3. Patenteak, lizentziak, markak eta antzekoak <i>Patentes, licencias, marcas y similares</i>	1.616	I. Kapitala <i>Capital</i>	3.005.060
5. Aplikazio informatikoak <i>Aplicaciones informáticas</i>	135.017	1. Kapital eskrituratua <i>Capital escriturado</i>	12.020.242
II. Ibilgetu materiala <i>Inmovilizado material</i>	53.278	2. (Kapital galdatu gabea) <i>(Capital no exigido)</i>	(9.015.182)
2. Instalazio teknikoak eta bestelako ibilgetu materiala <i>Instalaciones técnicas y otro inmovilizado material</i>	53.278	III. Erreserbak <i>Reservas</i>	7.586.491
III. Ondasun higiezineto inbertsioak <i>Inversiones inmobiliarias</i>	236.744.299	1. Lege- eta estatutu-erreserbak <i>Legal y estatutarias</i>	55.098
2. Eraikuntzak <i>Construcciones</i>	236.744.299	2. Bestelako erreserbak <i>Otras reservas</i>	7.531.393
V. Epe luzeko finantza inbertsioak <i>Inversiones financieras a largo plazo</i>	3.221	V. Aurreko ekitaldietako emaitzak <i>Resultados de ejercicios anteriores</i>	(22.770.098)
5. Bestelako aktibo finantzarioak <i>Otros activos financieros</i>	3.221	2. (Aurreko ekitaldietako emaitza negatiboak) <i>(Resultados negativos de ejercicios anteriores)</i>	(22.770.098)
<b>B) AKTIBO KORRIENTEA ACTIVO CORRIENTE</b>	<b>7.100.676</b>	VII. Ekitaldiko emaitza <i>Resultado del ejercicio</i>	(2.842.834)
II. Izakinak <i>Existencias</i>	509.853	<b>A-3) Jasotako diru-laguntzak, dohaintzak eta legatuak Subvenciones, donaciones y legados recibidos</b>	<b>62.998.141</b>
1. Merkataritzakoak <i>Comerciales</i>	505.883	<b>B) PASIBO EZ-KORRIENTEA PASIVO NO CORRIENTE</b>	<b>169.767.355</b>
6. Hornitzaileei emandako aurrerakinak <i>Anticipos a proveedores</i>	3.970	I. Epe luzeko hornidurak <i>Provisiones a largo plazo</i>	1.317.975
III. Merkataritza zordunak eta kobratzeko bestelako kontuak <i>Deudores comerciales y otras cuentas a cobrar</i>	3.507.952	1. Pertsonalaren epe luzeko lansarien obligazioak <i>Obligaciones por prestaciones a largo plazo al personal</i>	8.861
1. Bezeroak, salmentengatik eta zerbitzu-emeategatik <i>Clientes por ventas y prestaciones de servicios</i>	888.223	3. Berregituratzeko hornidurak <i>Provisiones por reestructuración</i>	1.309.114
3. Hainbat zordun <i>Deudores varios</i>	42.085	II. Epe luzeko zorrak <i>Deudas a largo plazo</i>	143.678.411
4. Pertsonala <i>Personal</i>	49.518	2. Kreditu-erakundeekiko zorrak <i>Deudas con entidades de crédito</i>	143.021.291
6. Administrazio Publikoekin bestelako hartzeak <i>Otros créditos con las Administraciones Públicas</i>	2.528.126	5. Bestelako pasibo finantzarioak <i>Otros pasivos financieros</i>	657.120
V. Epe laburreko finantza-inbertsioak <i>Inversiones financieras a corto plazo</i>	165.639	IV. Zerga geroratu pasiboak <i>Pasivos por impuesto diferido</i>	24.770.969
2. Enpresekiko kredituak <i>Créditos a empresas</i>	165.639	<b>C) PASIBO KORRIENTEA PASIVO CORRIENTE</b>	<b>26.293.992</b>
VII. Diruzaintza eta bestelako aktibo likido baliokideak <i>Efectivo y otros activos líquidos equivalentes</i>	2.917.232	III. Epe laburreko zorrak <i>Deudas a corto plazo</i>	14.893.296
1. Diruzaintza <i>Tesorería</i>	2.917.232	2. Kreditu-erakundeekin zorrak <i>Deudas con entidades de crédito</i>	9.012.567
		5. Bestelako pasibo finantzarioak <i>Otros pasivos financieros</i>	5.880.729
		IV. Taldeko enprekin eta elkartuekin epe laburreko zorrak <i>Deudas con empresas del grupo y asociadas a corto plazo</i>	9.067.986
		V. Merkataritza hartzekodunak eta ordaintzeko bestelako kontuak <i>Acreedores comerciales y otras cuentas a pagar</i>	2.332.710
		1. Hornitzaileak <i>Proveedores</i>	937.186
		4. Pertsonala (ordaintzeko dauden ordainsariak) <i>Personal (remuneraciones pendientes de pago)</i>	1.593
		6. Administrazio Publikoekin bestelako zorrak <i>Otras deudas con las Administraciones Públicas</i>	1.393.931
<b>AKTIBOA GUZTIRA (A+B) TOTAL ACTIVO (A+B)</b>	<b>244.038.107</b>	<b>ONDARE GARBIA ETA PASIBOA GUZTIRA (A+B+C) TOTAL PATRIMONIO NETO Y PASIVO (A+B+C)</b>	<b>244.038.107</b>

Alokabide, S.A.

GALDU-IRABAZIEN KONTUA  
CUENTA DE PERDIDAS Y GANANCIAS

Euro / Euros

GALDU-IRABAZIEN KONTUA CUENTA DE PERDIDAS Y GANANCIAS	30/06/2016
<b>A) ERAGIKETA JARRAITUAK OPERACIONES CONTINUADAS</b>	
<b>1. Negozio-zifraren zenbateko garbia Importe neto de la cifra de negocios</b>	<b>13.099.094</b>
a) Salmentak Ventas	105.285
b) Zerbitzu-emateak Prestaciones de servicios	12.993.809
<b>4. Hornikuntzak Aprovisionamientos</b>	<b>(19.077.647)</b>
a) Salgaien kontsumoa Consumo de mercaderías	(362.571)
b) Lehengaien eta bestelako material kontsumigarrien kontsumoa Consumo de materias primas y otras materias consumibles	(17.247.738)
c) Beste enpresa batzuek egindako lanak Trabajos realizados por otras empresas	(1.467.338)
<b>6. Ustiapeneko bestelako sarrerak Otros ingresos de explotación</b>	<b>9.750.000</b>
b) Ekitaldiko emaitzara egotzitako ustiapeneko diru-laguntzak Subvenciones de explotación incorporadas al resultado del ejercicio	9.750.000
<b>7. Pertsonal-gastuak Gastos de personal</b>	<b>(1.934.872)</b>
a) Soldatak, lansariak eta antzekoak Sueldos, salarios y asimilados	(1.516.768)
b) Karga sozialak Cargas sociales	(418.104)
<b>8. Ustiapeneko bestelako gastuak Otros gastos de explotación</b>	<b>(1.595.433)</b>
a) Kanpoko zerbitzuak Servicios exteriores	(1.416.385)
b) Tributuak Tributos	(179.048)
<b>9. Ibilgetuaren amortizazioa Amortización del inmovilizado</b>	<b>(2.770.532)</b>
<b>10. Ibilgetu ez-finantzarioko diru-laguntzen eta bestelakoen egozpena Imputación de subvenciones de inmovilizado no financiero y otras</b>	<b>958.290</b>
<b>A.1) USTIAPENENKO EMAITZA (1+2+3+4+5+6+7+8+9+10+11+12+13+14+15) RESULTADO DE EXPLOTACIÓN (1+2+3+4+5+6+7+8+9+10+11+12+13+14+15)</b>	<b>(1.571.100)</b>
<b>16. Sarrera finantzarioak Ingresos financieros</b>	<b>553.889</b>
b) Balore negoziagarrien eta bestelako finantza-tresnen sarrerak De valores negociables y otros instrumentos financieros	553.889
b2) Hirugarren enpresetakoak De terceros	553.889
<b>17. Gastu finantzarioak Gastos financieros</b>	<b>(1.825.623)</b>
b) Hirugarreneneko zorrenak Por deudas con terceros	(1.825.623)
<b>A.2) EMAITZA FINANTZARIOA (16+17+18+19+20+21) RESULTADO FINANCIERO (16+17+18+19+20+21)</b>	<b>(1.271.734)</b>
<b>A.3) ZERGA AURREKO EMAITZA (A.1+A.2) RESULTADO ANTES DE IMPUESTOS (A.1+A.2)</b>	<b>(2.842.834)</b>
<b>A.4) EKITALDIKO EMAITZA (A.3+22) RESULTADO DEL EJERCICIO (A.3+22)</b>	<b>(2.842.834)</b>

Alokabide, S.A.

EFEKTIBO FLUXUEN EGOERA-ORRIA  
ESTADO DE FLUJOS DE EFECTIVO

Euro / Euros

DIRU-FLUXUEN EGOERA-ORRIA ESTADO DE FLUJOS DE EFECTIVO	30/06/2016
<b>A) USTIAPEN-JARDUERETAKO DIRU-FLUXUAK FLUJOS DE EFECTIVO DE LAS ACTIVIDADES DE EXPLOTACIÓN</b>	
1. Ekitaldiko zerga aurreko emaitza <i>Resultado del ejercicio antes de impuestos</i>	(2.842.834)
2. Emaitzaren doikuntzak <i>Ajustes del resultado</i>	3.083.976
a) Ibilgetuaren amortizazioa (+) <i>Amortización del inmovilizado (+)</i>	2.770.532
d) Diru-laguntzen egozpena (-) <i>Imputación de subvenciones (-)</i>	(958.290)
g) Sarrera finantzarioak (-) <i>Ingresos financieros (-)</i>	(553.889)
h) Gastu finantzarioak (+) <i>Gastos financieros (+)</i>	1.825.623
3. Kapital korrientearen aldaketak <i>Cambios en el capital corriente</i>	3.206.401
a) Izakinak (+/-) <i>Existencias (+/-)</i>	(257.286)
b) Zordunak eta kobratzeko bestelako kontuak (+/-) <i>Deudores y otras cuentas a cobrar(+/-)</i>	3.463.687
4. Ustiapen-jardueretako bestelako diru-fluxuak (+/-) <i>Otros flujos de efectivo de las actividades de explotación (+/-)</i>	(1.271.734)
a) Interesen ordainketa (-) <i>Pagos de intereses (-)</i>	(1.825.623)
c) Interes-kobrantzak (+) <i>Cobros de intereses (+)</i>	553.889
5. Ustiapen-jardueretako diru-fluxuak (+/-1+/-2+/-3+/-4) <i>Flujos de efectivo de las actividades de explotación (+/-1+/-2+/-3+/-4)</i>	2.175.809
<b>B) INBERTSIO-JARDUERETAKO DIRU-FLUXUAK (+/-) FLUJOS DE EFECTIVO DE LAS ACTIVIDADES DE INVERSIÓN (+/-)</b>	
6. Inbertsioen ordainketak (-) <i>Pagos por inversión (-)</i>	(109.812)
b) Ibilgetu ukiezina <i>Inmovilizado intangible</i>	(94.258)
c) Ibilgetu materiala <i>Inmovilizado material</i>	(15.554)
8. Inbertsio-jardueretako diru-fluxuak (7-6) <i>Flujos de efectivo de las actividades de inversión (7-6)</i>	(109.812)
<b>C) FINANTZAKETA-JARDUERETAKO DIRU-FLUXUAK FLUJOS DE EFECTIVO DE LAS ACTIVIDADES DE FINANCIACIÓN</b>	
9. Ondare-tresnen kobrantzak eta ordainketak <i>Cobros y pagos por instrumentos de patrimonio</i>	259.650
e) Jasotako diru-laguntzak, dohaintzak eta legatuak (+) <i>Subvenciones, donaciones y legados recibidos (+)</i>	259.650
10. Pasibo finantzarioko tresnen kobrantzak eta ordainketak <i>Cobros y pagos por instrumentos de pasivo financiero</i>	(2.325.647)
b) Itzulketak eta amortizazioak <i>Devolución y amortización de</i>	(2.325.647)
2. Kreditu-erakundeekiko zorrak (-) <i>Deudas con entidades de crédito (-)</i>	(2.154.306)

Euro / Euros

<b>DIRU-FLUXUEN EGOERA-ORRIA</b> <b>ESTADO DE FLUJOS DE EFECTIVO</b>		<b>30/06/2016</b>
5.	Bestelako zorrak (-) <i>Otras deudas (-)</i>	(171.341)
12.	Finantzaketa-jardueretako diru-fluxuak (+/-9+/-10-11) <i>Flujos de efectivo de las actividades de financiación (+/-9+/-10-11)</i>	(2.065.997)
D)	KANBIO-TASEN ALDAKETEN ERAGINA <i>EFFECTO DE LAS VARIACIONES DE LOS TIPOS DE CAMBIO</i>	-----
E)	ESKUDIRUAREN EDO BALIOKIDEEN GEHIKUNTZA/GUTXITZE GARBIA (+/-5+/-8+/-12+/-D) <i>AUMENTO/DISMINUCIÓN NETA DEL EFECTIVO O EQUIVALENTES (+/-5+/-8+/-12+/-D)</i>	-----

Alokabide, S.A.

EGINDAKOAREN KAPITAL AURREKONTUA  
PRESUPUESTO DE CAPITAL REALIZADO

Euro / Euros

INBERTSIOAK INVERSIONES	AURREKONTUA PRESUPUESTO	EGINDAKOA REALIZADO	ALDEA DIFERENCIA	%
<b>II. INBERTSIO UKIEZIN, MATERIAL, ONDASUN HIGIEZIN ETA BESTE BATZUEN GEHIKUNTZA AUMENTO DE INVERSIONES INTANGIBLES, MATERIALES, INMOBILIARIAS Y OTRAS</b>	<b>5.899.405</b>	<b>109.812</b>	<b>5.789.593</b>	<b>2</b>
1. IBILGETU UKIEZINA INMOVILIZADO INTANGIBLE	92.903	94.258	(1.355)	101
2. IBILGETU MATERIALA INMOVILIZADO MATERIAL	15.554	15.554	-----	100
3. ONDASUN HIGIEZINETAKO INBERTSIOAK INVERSIONES INMOBILIARIAS	5.790.948	-----	5.790.948	0
<b>IV. PASIBO FINANTZARIOKO TRESNEN GUTXITZEA (ITZULKETA ETA AMORTIZAZIOA) DISMINUCIÓN DE INSTRUMENTOS PASIVO FINANCIERO (DEVOLUCIÓN Y AMORTIZACIÓN)</b>	<b>6.198.294</b>	<b>2.325.647</b>	<b>3.872.647</b>	<b>38</b>
2. KREDITU-ERAKUNDEEKIKO ZORRAK DEUDAS CON ENTIDADES DE CRÉDITO	6.198.294	2.154.306	4.043.988	35
4. BESTELAKO ZORRAK OTRAS DEUDAS	-----	171.341	(171.341)	***
<b>INBERTSIOAK GUZTIRA TOTAL INVERSIONES</b>	<b>12.097.699</b>	<b>2.435.459</b>	<b>9.662.240</b>	<b>20</b>

Euro / Euros

FINANTZAKETA FINANCIACION	AURREKONTUA PRESUPUESTO	EGINDAKOA REALIZADO	ALDEA DIFERENCIA	%
<b>I. USTIAPEN-JARDUERETAKO DIRU-FLUXU POSITIBOAK FLUJOS POSITIVOS DE EFECTIVO DE LAS ACTIVIDADES DE EXPLOTACIÓN</b>	<b>108.457</b>	<b>2.175.809</b>	<b>(2.067.352)</b>	<b>***</b>
<b>III. JASOKO DIREN TRANSFERENTZIAK, DIRU-LAGUNTZAK, DOHAINTZAK ETA LEGATUAK TRANSFERENCIAS, SUBVENCIONES, DONACIONES Y LEGADOS A RECIBIR</b>	<b>5.790.948</b>	<b>259.650</b>	<b>5.531.298</b>	<b>4</b>
<b>IV. ONDARE-TRESNEN GEHIKUNTZA ETA FINANTZA-INBERTSIOEN GUTXITZEA AUMENTO DE INSTRUMENTOS PATRIMONIO Y DISMINUCIÓN DE INVERSIONES FINANCIERAS</b>	<b>120.589</b>	<b>-----</b>	<b>120.589</b>	<b>0</b>
4. BESTELAKO FINANTZA-INBERTSIOAK OTRAS INVERSIONES FINANCIERAS	120.589	-----	120.589	0
<b>V. PASIBO FINANTZARIOKO TRESNEN GEHIKUNTZA AUMENTO DE INSTRUMENTOS DE PASIVO FINANCIERO</b>	<b>6.077.705</b>	<b>-----</b>	<b>6.077.705</b>	<b>0</b>
2. KREDITU-ERAKUNDEEKIKO ZORRAK DEUDAS CON ENTIDADES DE CRÉDITO	5.792.658	-----	5.792.658	0
4. BESTELAKO ZORRAK OTRAS DEUDAS	285.047	-----	285.047	0
<b>FINANTZAKETA GUZTIRA TOTAL FINANCIACIÓN</b>	<b>12.097.699</b>	<b>2.435.459</b>	<b>9.662.240</b>	<b>20</b>

Alokabide, S.A.


EGINDAKOAREN USTIAPEN AURREKONTUA  
PRESUPUESTO DE EXPLOTACION REALIZADO

Euro / Euros

GASTUAK GASTOS	AURREKONTUA PRESUPUESTO	EGINDAKOA REALIZADO	ALDEA DIFERENCIA	%
<b>I. PERTSONAL-GASTUAK GASTOS DE PERSONAL</b>	<b>4.035.356</b>	<b>1.934.872</b>	<b>2.100.484</b>	<b>48</b>
1. SOLDATAK, LANSARIAK ETA ANTZEKOAK SUELDOS, SALARIOS Y ASIMILADOS	3.045.072	1.516.768	1.528.304	50
2. KARGA SOZIALAK ETA BESTE BATZUK CARGAS SOCIALES Y OTROS	990.284	418.104	572.180	42
<b>II. FUNTZIONAMENDU-GASTUAK GASTOS DE FUNCIONAMIENTO</b>	<b>37.609.185</b>	<b>20.930.366</b>	<b>16.678.819</b>	<b>56</b>
1. HORNIKUNTZAK APROVISIONAMIENTOS	32.922.769	19.334.933	13.587.836	59
2. KANPOKO ZERBITZUAK SERVICIOS EXTERIORES	4.328.321	1.416.385	2.911.936	33
3. TRIBUTUAK TRIBUTOS	358.095	179.048	179.047	50
<b>III. GASTU FINANTZARIOAK GASTOS FINANCIEROS</b>	<b>3.651.245</b>	<b>1.825.623</b>	<b>1.825.622</b>	<b>50</b>
2. HIRUGARRENEKIKO ZORRENAK POR DEUDAS CON TERCEROS	3.651.245	1.825.623	1.825.622	50
<b>VI. USTIAPEN-JARDUERETAKO DIRU-FLUXU POSITIBOAK FLUJOS POSITIVOS DE EFECTIVO DE LAS ACTIVIDADES DE EXPLOTACIÓN</b>	<b>108.457</b>	<b>2.175.809</b>	<b>(2.067.352)</b>	<b>***</b>
<b>GASTUAK GUZTIRA TOTAL GASTOS</b>	<b>45.404.243</b>	<b>26.866.670</b>	<b>18.537.573</b>	<b>59</b>

Euro / Euros

DIRU-SARRERAK INGRESOS	AURREKONTUA PRESUPUESTO	EGINDAKOA REALIZADO	ALDEA DIFERENCIA	%
<b>I. NEGOZIO-ZIFRAREN ZENBATEKO GARBIA IMPORTE NETO DE LA CIFRA DE NEGOCIOS</b>	<b>23.926.162</b>	<b>13.099.094</b>	<b>10.827.068</b>	<b>55</b>
1. SALMENTAK VENTAS	-----	105.285	(105.285)	***
2. ZERBITZU-EMATEAK PRESTACIONES DE SERVICIOS	23.926.162	12.993.809	10.932.353	54
<b>IV. USTIAPENENKO TRANSFERENTZIAK ETA DIRU-LAGUNTZAK TRANSFERENCIAS Y SUBVENCIONES DE EXPLOTACIÓN</b>	<b>19.500.000</b>	<b>9.750.000</b>	<b>9.750.000</b>	<b>50</b>
<b>V. SARRERA FINANTZARIOAK INGRESOS FINANCIEROS</b>	<b>1.978.081</b>	<b>553.889</b>	<b>1.424.192</b>	<b>28</b>
2. BALORE NEGOZIAGARRI ETA BESTELAKO FINANTZA-TRESNENAK DE VALORES NEGOCIABLES Y OTROS INSTRUMENTOS FINANCIEROS	1.978.081	553.889	1.424.192	28
<b>VI. ORDAINTEKO KONTUEN GEHIKETA ETA KOBRATZEKO KONTUEN GUTXITZE GARBIAK AUMENTO CUENTAS A PAGAR Y DISMINUCIÓN CUENTAS A COBRAR NETOS</b>	<b>-----</b>	<b>3.463.687</b>	<b>(3.463.687)</b>	<b>***</b>
<b>DIRU-SARRERAK GUZTIRA TOTAL INGRESOS</b>	<b>45.404.243</b>	<b>26.866.670</b>	<b>18.537.573</b>	<b>59</b>









Orubide, S.A.

GALDU-IRABAZIEN KONTUA  
CUENTA DE PERDIDAS Y GANANCIAS

Euro / Euros

GALDU-IRABAZIEN KONTUA CUENTA DE PERDIDAS Y GANANCIAS		30/06/2016
<b>A) ERAGIKETA JARRAITUAK</b> <b>OPERACIONES CONTINUADAS</b>		
1. <b>Negoio-zifraren zenbateko garbia</b> <i>Importe neto de la cifra de negocios</i>		<b>6.679.300</b>
a) Salmentak <i>Ventas</i>		6.679.300
2. <b>Produktu bukatuen eta ekoizpen-bidean diren produktuen izakinen aldaketa</b> <i>Variación de existencias de productos terminados y en curso de fabricación</i>		<b>(6.488.245)</b>
4. <b>Hornikuntzak</b> <i>Aprovisionamientos</i>		<b>(162.706)</b>
b) Lehengaien eta bestelako material kontsumigarrien kontsumoa <i>Consumo de materias primas y otras materias consumibles</i>		(109.706)
c) Beste enpresa batzuek egindako lanak <i>Trabajos realizados por otras empresas</i>		(53.000)
8. <b>Ustiapeneko bestelako gastuak</b> <i>Otros gastos de explotación</i>		<b>(33.780)</b>
a) Kanpoko zerbitzuak <i>Servicios exteriores</i>		(33.780)
<b>A.1) USTIAPENEO EMAITZA (1+2+3+4+5+6+7+8+9+10+11+12+13+14+15)</b> <b>RESULTADO DE EXPLOTACIÓN (1+2+3+4+5+6+7+8+9+10+11+12+13+14+15)</b>		<b>(5.431)</b>
17. <b>Gastu finantzarioak</b> <i>Gastos financieros</i>		<b>(278.958)</b>
b) Hirugarrenetikiko zorrenak <i>Por deudas con terceros</i>		(278.958)
<b>A.2) EMAITZA FINANTZARIOA (16+17+18+19+20+21)</b> <b>RESULTADO FINANCIERO (16+17+18+19+20+21)</b>		<b>(278.958)</b>
<b>A.3) ZERGA AURREKO EMAITZA (A.1+A.2)</b> <b>RESULTADO ANTES DE IMPUESTOS (A.1+A.2)</b>		<b>(284.389)</b>
<b>A.4) EKITALDIKO EMAITZA (A.3+22)</b> <b>RESULTADO DEL EJERCICIO (A.3+22)</b>		<b>(284.389)</b>

Orubide, S.A.

EFEKTIBO FLUXUEN EGOERA-ORRIA  
ESTADO DE FLUJOS DE EFECTIVO

Euro / Euros

DIRU-FLUXUEN EGOERA-ORRIA ESTADO DE FLUJOS DE EFECTIVO	30/06/2016
<b>A) USTIAPEN-JARDUERETAKO DIRU-FLUXUAK FLUJOS DE EFECTIVO DE LAS ACTIVIDADES DE EXPLOTACIÓN</b>	
1. Ekitaldiko zerga aurreko emaitza <i>Resultado del ejercicio antes de impuestos</i>	(284.389)
2. Emaitzaren doikuntzak <i>Ajustes del resultado</i>	(266.724)
b) Narriaduragatik egindako balio-zuzenketak (+/-) <i>Correcciones valorativas por deterioro (+/-)</i>	(545.682)
h) Gastu finantzarioak (+) <i>Gastos financieros (+)</i>	278.958
3. Kapital korrientearen aldaketak <i>Cambios en el capital corriente</i>	5.038.988
a) Izakinak (+/-) <i>Existencias (+/-)</i>	7.033.927
b) Zordunak eta kobratzeko bestelako kontuak (+/-) <i>Deudores y otras cuentas a cobrar (+/-)</i>	(1.720.913)
d) Hartzekodunak eta ordaintzeko bestelako kontuak (+/-) <i>Acreedores y otras cuentas a pagar (+/-)</i>	(274.026)
4. Ustiapen-jardueretako bestelako diru-fluxuak (+/-) <i>Otros flujos de efectivo de las actividades de explotación (+/-)</i>	(619.848)
a) Interesen ordainketa (-) <i>Pagos de intereses (-)</i>	(619.848)
5. Ustiapen-jardueretako diru-fluxuak (+/--1+/-2+/-3+/-4) <i>Flujos de efectivo de las actividades de explotación (+/--1+/-2+/-3+/-4)</i>	3.868.027
<b>B) INBERTSIO-JARDUERETAKO DIRU-FLUXUAK (+/-) FLUJOS DE EFECTIVO DE LAS ACTIVIDADES DE INVERSIÓN (+/-)</b>	
8. Inbertsio-jardueretako diru-fluxuak (7-6) <i>Flujos de efectivo de las actividades de inversión (7-6)</i>	----
<b>C) FINANTZAKETA-JARDUERETAKO DIRU-FLUXUAK FLUJOS DE EFECTIVO DE LAS ACTIVIDADES DE FINANCIACIÓN</b>	
10. Pasibo finantzarioko tresnen kobrantzak eta ordainketak <i>Cobros y pagos por instrumentos de pasivo financiero</i>	(3.984.805)
a) Jaulkipena <i>Emisión</i>	1.035.251
2. Kreditu-erakundeekiko zorrak (+) <i>Deudas con entidades de crédito (+)</i>	1.035.251
b) Itzulketak eta amortizazioak <i>Devolución y amortización de</i>	(5.020.056)
2. Kreditu-erakundeekiko zorrak (-) <i>Deudas con entidades de crédito (-)</i>	(5.020.056)
12. Finantzaketa-jardueretako diru-fluxuak (+/-9+/-10-11) <i>Flujos de efectivo de las actividades de financiación (+/-9+/-10-11)</i>	(3.984.805)
<b>D) KANBIO-TASEN ALDAKETEN ERAGINA EFECTO DE LAS VARIACIONES DE LOS TIPOS DE CAMBIO</b>	----
<b>E) ESKUDIRUAREN EDO BALIOKIDEEN GEHIKUNTZA/GUTXITZE GARBIA (+/-5+/-8+/-12+/-D) AUMENTO/DISMINUCIÓN NETA DEL EFECTIVO O EQUIVALENTES (+/-5+/-8+/-12+/-D)</b>	(116.778)

Orubide, S.A.

EGINDAKOAREN KAPITAL AURREKONTUA  
PRESUPUESTO DE CAPITAL REALIZADO

Euro / Euros

INBERTSIOAK INVERSIONES	AURREKONTUA PRESUPUESTO	EGINDAKOA REALIZADO	ALDEA DIFERENCIA	%
IV. PASIBO FINANTZARIOKO TRESNEN GUTXITzea (ITZULKETA ETA AMORTIZAZIOA) DISMINUCIÓN DE INSTRUMENTOS PASIVO FINANCIERO (DEVOLUCIÓN Y AMORTIZACIÓN)	3.329.039	5.020.056	(1.691.017)	151
2. KREDITU-ERAKUNDEEKIKO ZORRAK DEUDAS CON ENTIDADES DE CRÉDITO	3.329.039	5.020.056	(1.691.017)	151
VI. ESKUDIRUAREN EDO BALIOKIDEEN GEHIKUNTZA GARBIA AUMENTO NETO DEL EFECTIVO O EQUIVALENTES	121.103	-----	237.881	(96)
INBERTSIOAK GUZTIRA TOTAL INVERSIONES	3.450.142	5.020.056	(1.569.914)	146

Euro / Euros

FINANTZAKETA FINANCIACION	AURREKONTUA PRESUPUESTO	EGINDAKOA REALIZADO	ALDEA DIFERENCIA	%
I. USTIAPEN-JARDUERETAKO DIRU-FLUXU POSITIBOAK FLUJOS POSITIVOS DE EFECTIVO DE LAS ACTIVIDADES DE EXPLOTACIÓN	1.554.143	3.868.027	(2.313.884)	(249)
II. INBERTSIO UKIEZIN, MATERIAL, HIGIEZIN ETA BESTE BATZUEN GUTXITzea DISMINUCIÓN DE INVERSIONES INTANGIBLES, MATERIALES, INMOBILIARIAS Y OTRAS	34.434	-----	34.434	0
1. IBILGETU UKIEZINA INMOVILIZADO INTANGIBLE	9.892	-----	9.892	0
2. IBILGETU MATERIALA INMOVILIZADO MATERIAL	24.542	-----	24.542	0
IV. ONDARE-TRESNEN GEHIKUNTZA ETA FINANTZA-INBERTSIOEN GUTXITzea AUMENTO DE INSTRUMENTOS PATRIMONIO Y DISMINUCIÓN DE INVERSIONES FINANCIERAS	9.035	-----	9.035	0
4. BESTELAKO FINANTZA-INBERTSIOAK OTRAS INVERSIONES FINANCIERAS	9.035	-----	9.035	0
V. PASIBO FINANTZARIOKO TRESNEN GEHIKUNTZA AUMENTO DE INSTRUMENTOS DE PASIVO FINANCIERO	1.852.530	1.035.251	817.279	56
2. KREDITU-ERAKUNDEEKIKO ZORRAK DEUDAS CON ENTIDADES DE CRÉDITO	1.852.530	1.035.251	817.279	56
VII. ESKUDIRUAREN EDO BALIOKIDEEN GUTXITZE GARBIA DISMINUCIÓN NETA DEL EFECTIVO O EQUIVALENTES	-----	116.778	-----	0
FINANTZAKETA GUZTIRA TOTAL FINANCIACIÓN	3.450.142	5.020.056	(1.569.914)	146

Orubide, S.A.

EGINDAKOAREN USTIAPEN AURREKONTUA  
PRESUPUESTO DE EXPLOTACION REALIZADO

Euro / Euros

GASTUAK GASTOS	AURREKONTUA PRESUPUESTO	EGINDAKOA REALIZADO	ALDEA DIFERENCIA	%
<b>II. FUNTZIONAMENDU-GASTUAK GASTOS DE FUNCIONAMIENTO</b>	<b>675.575</b>	<b>196.486</b>	<b>479.089</b>	<b>29</b>
1. HORNIKUNTZAK APROVISIONAMIENTOS	647.855	162.706	485.149	25
2. KANPOKO ZERBITZUAK SERVICIOS EXTERIORES	23.750	33.780	(10.030)	142
3. TRIBUTUAK TRIBUTOS	3.700	-----	3.700	0
4. KUDEAKETA ARRUNTEKO BESTELAKO GASTUAK OTROS GASTOS DE GESTIÓN CORRIENTE	270	-----	270	0
<b>III. GASTU FINANTZARIOAK GASTOS FINANCIEROS</b>	<b>589.947</b>	<b>278.958</b>	<b>310.989</b>	<b>47</b>
2. HIRUGARRENEKIKO ZORRENAK POR DEUDAS CON TERCEROS	589.947	278.958	310.989	47
<b>V. KOBRATZEKO KONTUEN GEHIKETA ETA ORDAINZEKO KONTUEN GUTXITZE GARBIAK AUMENTO CUENTAS A COBRAR Y DISMINUCIÓN CUENTAS A PAGAR NETOS</b>	<b>705.728</b>	<b>2.335.829</b>	<b>(1.630.101)</b>	<b>331</b>
<b>VI. USTIAPEN-JARDUERETAKO DIRU-FLUXU POSITIBOAK FLUJOS POSITIVOS DE EFECTIVO DE LAS ACTIVIDADES DE EXPLOTACIÓN</b>	<b>1.554.143</b>	<b>3.868.027</b>	<b>(2.313.884)</b>	<b>249</b>
<b>GASTUAK GUZTIRA TOTAL GASTOS</b>	<b>3.525.393</b>	<b>6.679.300</b>	<b>(3.153.907)</b>	<b>189</b>

Euro / Euros

DIRU-SARRERAK INGRESOS	AURREKONTUA PRESUPUESTO	EGINDAKOA REALIZADO	ALDEA DIFERENCIA	%
<b>I. NEGOTIO-ZIFRAREN ZENBATEKO GARBIA IMPORTE NETO DE LA CIFRA DE NEGOCIOS</b>	<b>3.525.393</b>	<b>6.679.300</b>	<b>(3.153.907)</b>	<b>189</b>
1. SALMENTAK VENTAS	3.525.393	6.679.300	(3.153.907)	189
<b>DIRU-SARRERAK GUZTIRA TOTAL INGRESOS</b>	<b>3.525.393</b>	<b>6.679.300</b>	<b>(3.153.907)</b>	<b>189</b>











**Eusko Jaurlaritzaren Informatika Elkartea-EJIE, S.A.**  
***Sociedad Informática del Gobierno Vasco-EJIE, S.A.***





E.J.I.E., S.A.

EGOERA BALANTZEA  
BALANCE DE SITUACION

Euro / Euros

AKTIBOA ACTIVO	30/06/2016	ONDARE GARBIA ETA PASIBOA PATRIMONIO NETO Y PASIVO	30/06/2016
<b>A) AKTIBO EZ-KORRIENTEA ACTIVO NO CORRIENTE</b>	<b>11.221.829</b>	<b>A) ONDARE GARBIA PATRIMONIO NETO</b>	<b>16.977.686</b>
I. Ibilgetu ukiezina <i>Inmovilizado intangible</i>	1.198.959	<b>A-1) Fondo propioak Fondos propios</b>	<b>13.731.693</b>
5. Aplikazio informatikoak <i>Aplicaciones informáticas</i>	1.198.959	I. Kapitala <i>Capital</i>	15.538.765
II. Ibilgetu materiala <i>Inmovilizado material</i>	9.386.719	1. Kapital eskrituratua <i>Capital escriturado</i>	15.538.765
1. Lurrak eta eraikuntzak <i>Terrenos y construcciones</i>	119.601	III. Erreserbak <i>Reservas</i>	301
2. Instalazio teknikoak eta bestelako ibilgetu materiala <i>Instalaciones técnicas y otro inmovilizado material</i>	9.267.118	2. Bestelako erreserbak <i>Otras reservas</i>	301
IV. Taldeko enpresetan eta elkartuetan epe luzeko inbertsioak <i>Inversiones empresas del grupo y asociadas a largo plazo</i>	611.232	VII. Ekitaldiko emaitza <i>Resultado del ejercicio</i>	(1.807.373)
1. Ondare-tresnak <i>Instrumentos de patrimonio</i>	611.232	<b>A-3) Jasotako diru-laguntzak, dohaintzak eta legatuak Subvenciones, donaciones y legados recibidos</b>	<b>3.245.993</b>
V. Epe luzeko finantza inbertsioak <i>Inversiones financieras a largo plazo</i>	24.919	<b>B) PASIBO EZ-KORRIENTEA PASIVO NO CORRIENTE</b>	<b>1.550.175</b>
2. Hirugarrenei emandako kredituak <i>Créditos a terceros</i>	23.000	IV. Zerga geroratu pasiboak <i>Pasivos por impuesto diferido</i>	1.550.175
5. Bestelako aktibo finantzarioak <i>Otros activos financieros</i>	1.919	<b>C) PASIBO KORRIENTEA PASIVO CORRIENTE</b>	<b>19.927.373</b>
<b>B) AKTIBO KORRIENTEA ACTIVO CORRIENTE</b>	<b>27.233.405</b>	III. Epe laburreko zorrak <i>Deudas a corto plazo</i>	2.564.106
III. Merkataritza zordunak eta kobratzeko bestelako kontuak <i>Deudores comerciales y otras cuentas a cobrar</i>	24.035.134	5. Bestelako pasibo finantzarioak <i>Otros pasivos financieros</i>	2.564.106
1. Bezeroak, salmentengatik eta zerbitzu-emeategatik <i>Clientes por ventas y prestaciones de servicios</i>	1.080.068	V. Merkataritza hartzekodunak eta ordaintzeko bestelako kontuak <i>Acreedores comerciales y otras cuentas a pagar</i>	17.363.267
2. Bezeroak, taldeko enpresak eta elkartuak <i>Clientes, empresas del grupo y asociadas</i>	22.881.349	1. Hornitzaileak <i>Proveedores</i>	16.730.685
4. Pertsonala <i>Personal</i>	40.937	2. Hornitzaileak, taldeko enpresak eta elkartuak <i>Proveedores, empresas del grupo y asociadas</i>	13.777
6. Administrazio Publikoekin bestelako hartzekoak <i>Otros créditos con las Administraciones Públicas</i>	32.780	4. Pertsonala (ordaintzeko dauden ordainsariak) <i>Personal (remuneraciones pendientes de pago)</i>	1.017
VI. Epe laburreko aldirikapenak <i>Periodificaciones a corto plazo</i>	1.133.132	6. Administrazio Publikoekin bestelako zorrak <i>Otras deudas con las Administraciones Públicas</i>	617.788
VII. Diruzaintza eta bestelako aktibo likido baliokideak <i>Efectivo y otros activos líquidos equivalentes</i>	2.065.139		
1. Diruzaintza <i>Tesorería</i>	2.065.139		
<b>AKTIBOA GUZTIRA (A+B) TOTAL ACTIVO (A+B)</b>	<b>38.455.234</b>	<b>ONDARE GARBIA ETA PASIBOA GUZTIRA (A+B+C) TOTAL PATRIMONIO NETO Y PASIVO (A+B+C)</b>	<b>38.455.234</b>

E.J.I.E., S.A.

GALDU-IRABAZIEN KONTUA  
CUENTA DE PERDIDAS Y GANANCIAS

Euro / Euros

GALDU-IRABAZIEN KONTUA CUENTA DE PERDIDAS Y GANANCIAS		30/06/2016
<b>A) ERAGIKETA JARRAITUAK</b> <b>OPERACIONES CONTINUADAS</b>		
1. <b>Negoio-zifraren zenbateko garbia</b> <i>Importe neto de la cifra de negocios</i>		36.512.908
b) Zerbitzu-emateak <i>Prestaciones de servicios</i>		36.512.908
4. <b>Hornikuntzak</b> <b>Aprovisionamientos</b>		(13.316.750)
b) Lehengaien eta bestelako material kontsumigarrien kontsumoa <i>Consumo de materias primas y otras materias consumibles</i>		(16.790)
c) Beste enpresa batzuek egindako lanak <i>Trabajos realizados por otras empresas</i>		(13.299.960)
6. <b>Ustiapeneko bestelako sarrerak</b> <b>Otros ingresos de explotación</b>		4.528
b) Ekitaldiko emaitzara egotzitako ustiapeneko diru-laguntzak <i>Subvenciones de explotación incorporadas al resultado del ejercicio</i>		4.528
7. <b>Pertsonal-gastuak</b> <b>Gastos de personal</b>		(6.381.514)
a) Soldatak, lansariak eta antzekoak <i>Sueldos, salarios y asimilados</i>		(5.087.494)
b) Karga sozialak <i>Cargas sociales</i>		(1.294.020)
8. <b>Ustiapeneko bestelako gastuak</b> <b>Otros gastos de explotación</b>		(17.456.256)
a) Kanpoko zerbitzuak <i>Servicios exteriores</i>		(17.423.733)
b) Tributuak <i>Tributos</i>		(32.523)
9. <b>Ibilgetuaren amortizazioa</b> <b>Amortización del inmovilizado</b>		(1.910.460)
10. <b>Ibilgetu ez-finantzarioko diru-laguntzen eta bestelakoen egozpena</b> <b>Imputación de subvenciones de inmovilizado no financiero y otras</b>		740.171
<b>A.1) USTIAPENeko EMAITZA (1+2+3+4+5+6+7+8+9+10+11+12+13+14+15)</b> <b>RESULTADO DE EXPLOTACIÓN (1+2+3+4+5+6+7+8+9+10+11+12+13+14+15)</b>		(1.807.373)
<b>A.2) EMAITZA FINANTZARIOA (16+17+18+19+20+21)</b> <b>RESULTADO FINANCIERO (16+17+18+19+20+21)</b>		----
<b>A.3) ZERGA AURREKO EMAITZA (A.1+A.2)</b> <b>RESULTADO ANTES DE IMPUESTOS (A.1+A.2)</b>		(1.807.373)
<b>A.4) EKITALDIKO EMAITZA (A.3+22)</b> <b>RESULTADO DEL EJERCICIO (A.3+22)</b>		(1.807.373)

E.J.I.E., S.A.

EFECTIVO FLUXUEN EGOERA-ORRIA  
ESTADO DE FLUJOS DE EFECTIVO

Euro / Euros

DIRU-FLUXUEN EGOERA-ORRIA ESTADO DE FLUJOS DE EFECTIVO	30/06/2016
<b>A) USTIAPEN-JARDUERETAKO DIRU-FLUXUAK FLUJOS DE EFECTIVO DE LAS ACTIVIDADES DE EXPLOTACIÓN</b>	
1. Ekitaldiko zerga aurreko emaitza <i>Resultado del ejercicio antes de impuestos</i>	(1.807.373)
2. Emaitzaren doikuntzak <i>Ajustes del resultado</i>	1.170.289
a) Ibilgetuaren amortizazioa (+) <i>Amortización del inmovilizado (+)</i>	1.910.460
d) Diru-laguntzen egozpena (-) <i>Imputación de subvenciones (-)</i>	(740.171)
3. Kapital korrientearen aldaketak <i>Cambios en el capital corriente</i>	(6.405.455)
b) Zordunak eta kobratzeko bestelako kontuak (+/-) <i>Deudores y otras cuentas a cobrar(+/-)</i>	2.090.706
c) Bestelako aktibo korrienteak (+/-) <i>Otros activos corrientes (+/-)</i>	1.023.485
d) Hartzekodunak eta ordaintzeko bestelako kontuak (+/-) <i>Acreedores y otras cuentas a pagar (+/-)</i>	(9.519.646)
4. Ustiapen-jardueretako bestelako diru-fluxuak (+/-) <i>Otros flujos de efectivo de las actividades de explotación (+/-)</i>	31.546
d) Mozkinen gaineko zergen kobrantzak (ordainketak) (+/-) <i>Cobros (pagos) por impuestos sobre beneficios (+/-)</i>	31.546
5. Ustiapen-jardueretako diru-fluxuak (+/--1+/-2+/-3+/-4) <i>Flujos de efectivo de las actividades de explotación (+/-1+/-2+/-3+/-4)</i>	(7.010.993)
<b>B) INBERTSIO-JARDUERETAKO DIRU-FLUXUAK (+/-) FLUJOS DE EFECTIVO DE LAS ACTIVIDADES DE INVERSIÓN (+/-)</b>	
6. Inbertsioen ordainketak (-) <i>Pagos por inversión (-)</i>	(3.595.496)
b) Ibilgetu ukiezina <i>Inmovilizado intangible</i>	(91.924)
c) Ibilgetu materiala <i>Inmovilizado material</i>	(3.502.072)
e) Bestelako aktibo finantzarioak <i>Otros activos financieros</i>	(1.500)
8. Inbertsio-jardueretako diru-fluxuak (7-6) <i>Flujos de efectivo de las actividades de inversión (7-6)</i>	(3.595.496)
<b>C) FINANTZAKETA-JARDUERETAKO DIRU-FLUXUAK FLUJOS DE EFECTIVO DE LAS ACTIVIDADES DE FINANCIACIÓN</b>	
12. Finantzaketa-jardueretako diru-fluxuak (+/-9+/-10-11) <i>Flujos de efectivo de las actividades de financiación (+/-9+/-10-11)</i>	----
<b>D) KANBIO-TASEN ALDAKETEN ERAGINA EFECTO DE LAS VARIACIONES DE LOS TIPOS DE CAMBIO</b>	----
<b>E) ESKUDIRUAREN EDO BALIOKIDEEN GEHIKUNTZA/GUTXITZE GARBIA (+/-5+/-8+/-12+/-D) AUMENTO/DISMINUCIÓN NETA DEL EFECTIVO O EQUIVALENTES (+/-5+/-8+/-12+/-D)</b>	(10.606.489)

E.J.I.E., S.A.

EGINDAKOAREN KAPITAL AURREKONTUA  
PRESUPUESTO DE CAPITAL REALIZADO

Euro / Euros

INBERTSIOAK INVERSIONES	AURREKONTUA PRESUPUESTO	EGINDAKOA REALIZADO	ALDEA DIFERENCIA	%
I. USTIAPEN-JARDUERETAKO DIRU-FLUXU NEGATIBOAK FLUJOS NEGATIVOS DE EFECTIVO DE LAS ACTIVIDADES DE EXPLOTACIÓN	-----	7.010.993	-----	0
II. INBERTSIO UKIEZIN, MATERIAL, ONDASUN HIGIEZIN ETA BESTE BATZUEN GEHIKUNTZA AUMENTO DE INVERSIONES INTANGIBLES, MATERIALES, INMOBILIARIAS Y OTRAS	4.720.000	3.593.996	1.126.004	76
1. IBILGETU UKIEZINA INMOVILIZADO INTANGIBLE	900.000	91.924	808.076	10
2. IBILGETU MATERIALA INMOVILIZADO MATERIAL	3.820.000	3.502.072	317.928	92
III. FINANTZA-INBERTSIOEN GEHIKUNTZA ETA ONDARE-TRESNEN GUTXITZEA AUMENTO DE INVERSIONES FINANCIERAS Y DISMINUCIÓN DE INSTRUMENTOS PATRIMONIO	80.000	1.500	78.500	2
2. BESTELAKO FINANTZA-INBERTSIOAK OTRAS INVERSIONES FINANCIERAS	80.000	1.500	78.500	2
<b>INBERTSIOAK GUZTIRA TOTAL INVERSIONES</b>	<b>4.800.000</b>	<b>10.606.489</b>	<b>(5.806.489)</b>	<b>221</b>

Euro / Euros

FINANTZAKETA FINANCIACION	AURREKONTUA PRESUPUESTO	EGINDAKOA REALIZADO	ALDEA DIFERENCIA	%
I. USTIAPEN-JARDUERETAKO DIRU-FLUXU POSITIBOAK FLUJOS POSITIVOS DE EFECTIVO DE LAS ACTIVIDADES DE EXPLOTACIÓN	2.929.037	-----	9.940.030	239
VII. ESKUDIRUAREN EDO BALIOKIDEEN GUTXITZE GARBIA DISMINUCIÓN NETA DEL EFECTIVO O EQUIVALENTES	1.870.963	10.606.489	(8.735.526)	(567)
<b>FINANTZAKETA GUZTIRA TOTAL FINANCIACIÓN</b>	<b>4.800.000</b>	<b>10.606.489</b>	<b>(5.806.489)</b>	<b>221</b>

E.J.I.E., S.A.

EGINDAKOAREN USTIAPEN AURREKONTUA  
PRESUPUESTO DE EXPLOTACION REALIZADO

Euro / Euros

GASTUAK GASTOS	AURREKONTUA PRESUPUESTO	EGINDAKOA REALIZADO	ALDEA DIFERENCIA	%
<b>I. PERTSONAL-GASTUAK GASTOS DE PERSONAL</b>	<b>13.147.470</b>	<b>6.381.514</b>	<b>6.765.956</b>	<b>49</b>
1. SOLDATAK, LANSARIAK ETA ANTZEKOAK SUELDOS, SALARIOS Y ASIMILADOS	10.307.934	5.087.494	5.220.440	49
2. KARGA SOZIALAK ETA BESTE BATZUK CARGAS SOCIALES Y OTROS	2.839.536	1.294.020	1.545.516	46
<b>II. FUNTZIONAMENDU-GASTUAK GASTOS DE FUNCIONAMIENTO</b>	<b>55.396.895</b>	<b>30.773.006</b>	<b>24.623.889</b>	<b>56</b>
1. HORNIKUNTZAK APROVISIONAMIENTOS	33.472.075	13.316.750	20.155.325	40
2. KANPOKO ZERBITZUAK SERVICIOS EXTERIORES	21.876.849	17.423.733	4.453.116	80
3. TRIBUTUAK TRIBUTOS	47.971	32.523	15.448	68
<b>V. KOBRATZEKO KONTUEN GEHIKETA ETA ORDAINTZEKO KONTUEN GUTXITZE GARBIAK AUMENTO CUENTAS A COBRAR Y DISMINUCIÓN CUENTAS A PAGAR NETOS</b>	<b>-----</b>	<b>6.373.909</b>	<b>(6.373.909)</b>	<b>***</b>
<b>VI. USTIAPEN-JARDUERETAKO DIRU-FLUXU POSITIBOAK FLUJOS POSITIVOS DE EFECTIVO DE LAS ACTIVIDADES DE EXPLOTACIÓN</b>	<b>2.929.037</b>	<b>-----</b>	<b>9.940.030</b>	<b>(239)</b>
<b>GASTUAK GUZTIRA TOTAL GASTOS</b>	<b>71.473.402</b>	<b>43.528.429</b>	<b>27.944.973</b>	<b>61</b>

Euro / Euros

DIRU-SARRERAK INGRESOS	AURREKONTUA PRESUPUESTO	EGINDAKOA REALIZADO	ALDEA DIFERENCIA	%
<b>I. NEGOTIO-ZIFRAREN ZENBATEKO GARBIA IMPORTE NETO DE LA CIFRA DE NEGOCIOS</b>	<b>71.470.202</b>	<b>36.512.908</b>	<b>34.957.294</b>	<b>51</b>
2. ZERBITZU-EMATEAK PRESTACIONES DE SERVICIOS	71.470.202	36.512.908	34.957.294	51
<b>IV. USTIAPENENKO TRANSFERENTZIAK ETA DIRU-LAGUNTZAK TRANSFERENCIAS Y SUBVENCIONES DE EXPLOTACIÓN</b>	<b>-----</b>	<b>4.528</b>	<b>(4.528)</b>	<b>***</b>
<b>V. SARRERA FINANTZARIOAK INGRESOS FINANCIEROS</b>	<b>3.200</b>	<b>-----</b>	<b>3.200</b>	<b>0</b>
2. BALORE NEGOTIAGARRI ETA BESTELAKO FINANTZA-TRESNENAK DE VALORES NEGOCIABLES Y OTROS INSTRUMENTOS FINANCIEROS	3.200	-----	3.200	0
<b>VII. USTIAPEN-JARDUERETAKO DIRU-FLUXU NEGATIBOAK FLUJOS NEGATIVOS DE EFECTIVO DE LAS ACTIVIDADES DE EXPLOTACIÓN</b>	<b>-----</b>	<b>7.010.993</b>	<b>-----</b>	<b>0</b>
<b>DIRU-SARRERAK GUZTIRA TOTAL INGRESOS</b>	<b>71.473.402</b>	<b>43.528.429</b>	<b>27.944.973</b>	<b>61</b>









Itelazpi, S.A.

EGOERA BALANTZEA  
BALANCE DE SITUACION

Euro / Euros

AKTIBOA ACTIVO	30/06/2016	ONDARE GARBIA ETA PASIBOA PATRIMONIO NETO Y PASIVO	30/06/2016
<b>A) AKTIBO EZ-KORRIENTEA ACTIVO NO CORRIENTE</b>	<b>19.559.505</b>	<b>A) ONDARE GARBIA PATRIMONIO NETO</b>	<b>32.963.690</b>
I. Ibilgetu ukiezina <i>Inmovilizado intangible</i>	224.837	<b>A-1) Fondo propioak Fondos propios</b>	<b>24.625.456</b>
5. Aplikazio informatikoak <i>Aplicaciones informáticas</i>	224.837	I. Kapitala <i>Capital</i>	22.350.300
II. Ibilgetu materiala <i>Inmovilizado material</i>	19.323.476	1. Kapital eskrituratu <i>Capital escriturado</i>	22.350.300
1. Lurak eta eraikuntzak <i>Terrenos y construcciones</i>	3.641.133	III. Erreserbak <i>Reservas</i>	742.541
2. Instalazio teknikoak eta bestelako ibilgetu materiala <i>Instalaciones técnicas y otro inmovilizado material</i>	15.682.343	1. Lege- eta estatutu-erreserbak <i>Legal y estatutarias</i>	74.254
IV. Taldeko enpresetan eta elkartuetan epe luzeko inbertsioak <i>Inversiones empresas del grupo y asociadas a largo plazo</i>	6.000	2. Bestelako erreserbak <i>Otras reservas</i>	668.287
1. Ondare-tresnak <i>Instrumentos de patrimonio</i>	6.000	VI. Bazkideen bestelako ekarpenak <i>Otras aportaciones de socios</i>	2.478.400
V. Epe luzeko finantza inbertsioak <i>Inversiones financieras a largo plazo</i>	5.192	VII. Ekitaldiko emaitza <i>Resultado del ejercicio</i>	(945.785)
2. Hirugarrenei emandako kredituak <i>Créditos a terceros</i>	2.292	<b>A-3) Jasotako diru-laguntzak, dohaintzak eta legatuak Subvenciones, donaciones y legados recibidos</b>	<b>8.338.234</b>
5. Bestelako aktibo finantzarioak <i>Otros activos financieros</i>	2.900	<b>B) PASIBO EZ-KORRIENTEA PASIVO NO CORRIENTE</b>	<b>4.426.643</b>
<b>B) AKTIBO KORRIENTEA ACTIVO CORRIENTE</b>	<b>18.735.905</b>	II. Epe luzeko zorrak <i>Deudas a largo plazo</i>	1.183.996
II. Izakinak <i>Existencias</i>	87.570	5. Bestelako pasibo finantzarioak <i>Otros pasivos financieros</i>	1.183.996
6. Hornitzaileei emandako aurrerakinak <i>Anticipos a proveedores</i>	87.570	IV. Zerga geroratu pasiboak <i>Pasivos por impuesto diferido</i>	3.242.647
III. Merkataritza zordunak eta kobratzeko bestelako kontuak <i>Deudores comerciales y otras cuentas a cobrar</i>	4.709.471	<b>C) PASIBO KORRIENTEA PASIVO CORRIENTE</b>	<b>905.077</b>
1. Bezeroak, salmentengatik eta zerbitzu-emeategatik <i>Clientes por ventas y prestaciones de servicios</i>	2.724.201	III. Epe laburreko zorrak <i>Deudas a corto plazo</i>	23.154
3. Hainbat zordun <i>Deudores varios</i>	1.980.687	5. Bestelako pasibo finantzarioak <i>Otros pasivos financieros</i>	23.154
4. Pertsonala <i>Personal</i>	4.583	V. Merkataritza hartzekodunak eta ordaintzeko bestelako kontuak <i>Acreedores comerciales y otras cuentas a pagar</i>	881.923
VII. Diruzaintza eta bestelako aktibo likido baliokideak <i>Efectivo y otros activos líquidos equivalentes</i>	13.938.864	3. Hainbat hartzekodun <i>Acreedores varios</i>	686.347
1. Diruzaintza <i>Tesorería</i>	13.938.864	5. Zerga korrientearen pasiboak <i>Pasivos por impuesto corriente</i>	2.557
		6. Administrazio Publikoekin bestelako zorrak <i>Otras deudas con las Administraciones Públicas</i>	193.019
<b>AKTIBOA GUZTIRA (A+B) TOTAL ACTIVO (A+B)</b>	<b>38.295.410</b>	<b>ONDARE GARBIA ETA PASIBOA GUZTIRA (A+B+C) TOTAL PATRIMONIO NETO Y PASIVO (A+B+C)</b>	<b>38.295.410</b>

Itelazpi, S.A.

GALDU-IRABAZIEN KONTUA  
CUENTA DE PERDIDAS Y GANANCIAS

Euro / Euros

GALDU-IRABAZIEN KONTUA CUENTA DE PERDIDAS Y GANANCIAS		30/06/2016
<b>A) ERAGIKETA JARRAITUAK</b> <b>OPERACIONES CONTINUADAS</b>		
1. <b>Negoio-zifraren zenbateko garbia</b> <i>Importe neto de la cifra de negocios</i>		5.432.996
b) Zerbitzu-emateak <i>Prestaciones de servicios</i>		5.432.996
4. <b>Hornikuntzak</b> <b>Aprovisionamientos</b>		(1.245.727)
c) Beste enpresa batzuek egindako lanak <i>Trabajos realizados por otras empresas</i>		(1.245.727)
7. <b>Pertsonal-gastuak</b> <b>Gastos de personal</b>		(597.515)
a) Soldatak, lansariak eta antzekoak <i>Sueldos, salarios y asimilados</i>		(469.509)
b) Karga sozialak <i>Cargas sociales</i>		(128.006)
8. <b>Ustiapeneko bestelako gastuak</b> <b>Otros gastos de explotación</b>		(2.302.750)
a) Kanpoko zerbitzuak <i>Servicios exteriores</i>		(1.830.606)
b) Tributuak <i>Tributos</i>		(472.144)
9. <b>Ibilgetuaren amortizazioa</b> <b>Amortización del inmovilizado</b>		(2.232.192)
<b>A.1) USTIAPENKO EMAITZA (1+2+3+4+5+6+7+8+9+10+11+12+13+14+15)</b> <b>RESULTADO DE EXPLOTACIÓN (1+2+3+4+5+6+7+8+9+10+11+12+13+14+15)</b>		(945.188)
17. <b>Gastu finantzarioak</b> <b>Gastos financieros</b>		(597)
b) Hirugarrenetikozorrenak <i>Por deudas con terceros</i>		(597)
<b>A.2) EMAITZA FINANTZARIOA (16+17+18+19+20+21)</b> <b>RESULTADO FINANCIERO (16+17+18+19+20+21)</b>		(597)
<b>A.3) ZERGA AURREKO EMAITZA (A.1+A.2)</b> <b>RESULTADO ANTES DE IMPUESTOS (A.1+A.2)</b>		(945.785)
<b>A.4) EKITALDIKO EMAITZA (A.3+22)</b> <b>RESULTADO DEL EJERCICIO (A.3+22)</b>		(945.785)

Itelazpi, S.A.

EFEKTIBO FLUXUEN EGOERA-ORRIA  
ESTADO DE FLUJOS DE EFECTIVO

Euro / Euros

DIRU-FLUXUEN EGOERA-ORRIA ESTADO DE FLUJOS DE EFECTIVO	30/06/2016
<b>A) USTIAPEN-JARDUERETAKO DIRU-FLUXUAK FLUJOS DE EFECTIVO DE LAS ACTIVIDADES DE EXPLOTACIÓN</b>	
1. Ekitaldiko zerga aurreko emaitza <i>Resultado del ejercicio antes de impuestos</i>	(945.785)
2. Emaitzaren doikuntzak <i>Ajustes del resultado</i>	2.232.789
a) Ibilgetuaren amortizazioa (+) <i>Amortización del inmovilizado (+)</i>	2.232.192
h) Gastu finantzarioak (+) <i>Gastos financieros (+)</i>	597
3. Kapital korrientearen aldaketak <i>Cambios en el capital corriente</i>	532.163
b) Zordunak eta kobratzeko bestelako kontuak (+/-) <i>Deudores y otras cuentas a cobrar(+/-)</i>	1.779.363
d) Hartzekodunak eta ordaintzeko bestelako kontuak (+/-) <i>Acreedores y otras cuentas a pagar (+/-)</i>	(1.247.200)
4. Ustiapen-jardueretako bestelako diru-fluxuak (+/-) <i>Otros flujos de efectivo de las actividades de explotación (+/-)</i>	(597)
a) Interesen ordainketa (-) <i>Pagos de intereses (-)</i>	(597)
5. Ustiapen-jardueretako diru-fluxuak (+/-1+/-2+/-3+/-4) <i>Flujos de efectivo de las actividades de explotación (+/-1+/-2+/-3+/-4)</i>	1.818.570
<b>B) INBERTSIO-JARDUERETAKO DIRU-FLUXUAK (+/-) FLUJOS DE EFECTIVO DE LAS ACTIVIDADES DE INVERSIÓN (+/-)</b>	
6. Inbertsioen ordainketak (-) <i>Pagos por inversión (-)</i>	(587.146)
b) Ibilgetu ukiezina <i>Inmovilizado intangible</i>	(50.683)
c) Ibilgetu materiala <i>Inmovilizado material</i>	(536.463)
8. Inbertsio-jardueretako diru-fluxuak (7-6) <i>Flujos de efectivo de las actividades de inversión (7-6)</i>	(587.146)
<b>C) FINANTZAKETA-JARDUERETAKO DIRU-FLUXUAK FLUJOS DE EFECTIVO DE LAS ACTIVIDADES DE FINANCIACIÓN</b>	
10. Pasibo finantzarioko tresnen kobrantzak eta ordainketak <i>Cobros y pagos por instrumentos de pasivo financiero</i>	(11.938)
b) Itzulketak eta amortizazioak <i>Devolución y amortización de</i>	(11.938)
3. Taldeko enpresekin eta elkartuekin zorrak (-) <i>Deudas con empresas del grupo y asociadas (-)</i>	(11.938)
12. Finantzaketa-jardueretako diru-fluxuak (+/-9+/-10-11) <i>Flujos de efectivo de las actividades de financiación (+/-9+/-10-11)</i>	(11.938)
<b>D) KANBIO-TASEN ALDAKETEN ERAGINA EFECTO DE LAS VARIACIONES DE LOS TIPOS DE CAMBIO</b>	----
<b>E) ESKUDIRUAREN EDO BALIOKIDEEN GEHIKUNTZA/GUTXITZE GARBIA (+/-5+/-8+/-12+/-D) AUMENTO/DISMINUCIÓN NETA DEL EFECTIVO O EQUIVALENTES (+/-5+/-8+/-12+/-D)</b>	1.219.486

Itelazpi, S.A.

EGINDAKOAREN KAPITAL AURREKONTUA  
PRESUPUESTO DE CAPITAL REALIZADO

Euro / Euros

INBERTSIOAK INVERSIONES	AURREKONTUA PRESUPUESTO	EGINDAKOA REALIZADO	ALDEA DIFERENCIA	%
<b>II. INBERTSIO UKIEZIN, MATERIAL, ONDASUN HIGIEZIN ETA BESTE BATZUEN GEHIKUNTZA AUMENTO DE INVERSIONES INTANGIBLES, MATERIALES, INMOBILIARIAS Y OTRAS</b>	5.900.730	82.946	5.817.784	1
1. IBILGETU UKIEZINA INMOVILIZADO INTANGIBLE	150.000	50.683	99.317	34
2. IBILGETU MATERIALA INMOVILIZADO MATERIAL	5.750.730	32.263	5.718.467	1
<b>IV. PASIBO FINANTZARIOKO TRESNEN GUTXITZEA (ITZULKETA ETA AMORTIZAZIOA) DISMINUCIÓN DE INSTRUMENTOS PASIVO FINANCIERO (DEVOLUCIÓN Y AMORTIZACIÓN)</b>	-----	516.138	(516.138)	***
3. TALDEKO ENPRESEKIKO ETA ELKARTUEKIKO ZORRAK DEUDAS CON EMPRESAS DEL GRUPO Y ASOCIADAS	-----	11.938	(11.938)	***
4. BESTELAKO ZORRAK OTRAS DEUDAS	-----	504.200	(504.200)	***
<b>VI. ESKUDIRUAREN EDO BALIOKIDEEN GEHIKUNTZA GARBIA AUMENTO NETO DEL EFECTIVO O EQUIVALENTES</b>	-----	1.219.486	-----	0
<b>INBERTSIOAK GUZTIRA TOTAL INVERSIONES</b>	5.900.730	1.818.570	4.082.160	31

Euro / Euros

FINANTZAKETA FINANCIACION	AURREKONTUA PRESUPUESTO	EGINDAKOA REALIZADO	ALDEA DIFERENCIA	%
<b>I. USTIAPEN-JARDUERETAKO DIRU-FLUXU POSITIBOAK FLUJOS POSITIVOS DE EFECTIVO DE LAS ACTIVIDADES DE EXPLOTACIÓN</b>	2.428.470	1.818.570	609.900	(75)
<b>VII. ESKUDIRUAREN EDO BALIOKIDEEN GUTXITZE GARBIA DISMINUCIÓN NETA DEL EFECTIVO O EQUIVALENTES</b>	3.472.260	-----	4.691.746	35
<b>FINANTZAKETA GUZTIRA TOTAL FINANCIACIÓN</b>	5.900.730	1.818.570	4.082.160	31

Itelazpi, S.A.

EGINDAKOAREN USTIAPEN AURREKONTUA  
PRESUPUESTO DE EXPLOTACION REALIZADO

Euro / Euros

GASTUAK GASTOS	AURREKONTUA PRESUPUESTO	EGINDAKOA REALIZADO	ALDEA DIFERENCIA	%
<b>I. PERTSONAL-GASTUAK GASTOS DE PERSONAL</b>	<b>1.240.135</b>	<b>597.515</b>	<b>642.620</b>	<b>48</b>
1. SOLDATAK, LANSARIAK ETA ANTZEKOAK SUELDOS, SALARIOS Y ASIMILADOS	948.575	469.509	479.066	49
2. KARGA SOZIALAK ETA BESTE BATZUK CARGAS SOCIALES Y OTROS	291.560	128.006	163.554	44
<b>II. FUNTZIONAMENDU-GASTUAK GASTOS DE FUNCIONAMIENTO</b>	<b>8.809.227</b>	<b>3.548.477</b>	<b>5.260.750</b>	<b>40</b>
1. HORNIKUNTZAK APROVISIONAMIENTOS	2.548.431	1.245.727	1.302.704	49
2. KANPOKO ZERBITZUAK SERVICIOS EXTERIORES	5.697.796	1.830.606	3.867.190	32
3. TRIBUTUAK TRIBUTOS	563.000	472.144	90.856	84
<b>III. GASTU FINANTZARIOAK GASTOS FINANCIEROS</b>	<b>1.860</b>	<b>597</b>	<b>1.263</b>	<b>32</b>
2. HIRUGARRENEKIKO ZORRENAK POR DEUDAS CON TERCEROS	1.860	597	1.263	32
<b>VI. USTIAPEN-JARDUERETAKO DIRU-FLUXU POSITIBOAK FLUJOS POSITIVOS DE EFECTIVO DE LAS ACTIVIDADES DE EXPLOTACIÓN</b>	<b>2.428.470</b>	<b>1.818.570</b>	<b>609.900</b>	<b>75</b>
<b>GASTUAK GUZTIRA TOTAL GASTOS</b>	<b>12.479.692</b>	<b>5.965.159</b>	<b>6.514.533</b>	<b>48</b>

Euro / Euros

DIRU-SARRERAK INGRESOS	AURREKONTUA PRESUPUESTO	EGINDAKOA REALIZADO	ALDEA DIFERENCIA	%
<b>I. NEGOZIO-ZIFRAREN ZENBATEKO GARBIA IMPORTE NETO DE LA CIFRA DE NEGOCIOS</b>	<b>12.474.692</b>	<b>5.432.996</b>	<b>7.041.696</b>	<b>44</b>
2. ZERBITZU-EMATEAK PRESTACIONES DE SERVICIOS	12.474.692	5.432.996	7.041.696	44
<b>V. SARRERA FINANTZARIOAK INGRESOS FINANCIEROS</b>	<b>5.000</b>	<b>-----</b>	<b>5.000</b>	<b>0</b>
2. BALORE NEGOZIAGARRI ETA BESTELAKO FINANTZA-TRESNENAK DE VALORES NEGOCIABLES Y OTROS INSTRUMENTOS FINANCIEROS	5.000	-----	5.000	0
<b>VI. ORDAINTEKO KONTUEN GEHIKETA ETA KOBRATZEKO KONTUEN GUTXITZE GARBIAK AUMENTO CUENTAS A PAGAR Y DISMINUCIÓN CUENTAS A COBRAR NETOS</b>	<b>-----</b>	<b>532.163</b>	<b>(532.163)</b>	<b>***</b>
<b>DIRU-SARRERAK GUZTIRA TOTAL INGRESOS</b>	<b>12.479.692</b>	<b>5.965.159</b>	<b>6.514.533</b>	<b>48</b>









Instituto Vasco de Finanzas - Finantzen Euskal I.

EGOERA BALANTZEA  
BALANCE DE SITUACION

Euro / Euros

AKTIBOA ACTIVO	30/06/2016	ONDARE GARBIA ETA PASIBOA PATRIMONIO NETO Y PASIVO	30/06/2016
<b>A) AKTIBO EZ-KORRIENTEA ACTIVO NO CORRIENTE</b>	<b>186.513.386</b>	<b>A) ONDARE GARBIA PATRIMONIO NETO</b>	<b>98.525.498</b>
IV. Taldeko enpresetan eta elkartuetan epe luzeko inbertsioak <i>Inversiones empresas del grupo y asociadas a largo plazo</i>	40.150.259	<b>A-1) Fondo propioak Fondos propios</b>	<b>98.525.498</b>
1. Ondare-tresnak <i>Instrumentos de patrimonio</i>	23.932.770	I. Fondo soziala <i>Fondo social</i>	99.789.989
2. Enpresei emandako kredituak <i>Créditos a empresas</i>	16.217.489	V. Aurreko ekitaldietako emaitzak <i>Resultados de ejercicios anteriores</i>	(1.218.814)
V. Epe luzeko finantza inbertsioak <i>Inversiones financieras a largo plazo</i>	146.363.127	2. (Aurreko ekitaldietako emaitza negatiboak) <i>(Resultados negativos de ejercicios anteriores)</i>	(1.218.814)
1. Ondare-tresnak <i>Instrumentos de patrimonio</i>	8.791.372	VII. Ekitaldiko emaitza <i>Resultado del ejercicio</i>	(45.677)
2. Hirugarrenei emandako kredituak <i>Créditos a terceros</i>	137.571.755	<b>B) PASIBO EZ-KORRIENTEA PASIVO NO CORRIENTE</b>	<b>302.846.563</b>
<b>B) AKTIBO KORRIENTEA ACTIVO CORRIENTE</b>	<b>215.090.267</b>	II. Epe luzeko zorrak <i>Deudas a largo plazo</i>	299.646.563
IV. Taldeko enpresetan eta elkartuetan epe laburreko inbertsioak <i>Inversiones empresas del grupo y asociadas a corto plazo</i>	2.476.483	2. Kreditu-erakundeekiko zorrak <i>Deudas con entidades de crédito</i>	150.000.000
2. Enpresei emandako kredituak <i>Créditos a empresas</i>	2.476.483	5. Bestelako pasibo finantzarioak <i>Otros pasivos financieros</i>	149.646.563
V. Epe laburreko finantza-inbertsioak <i>Inversiones financieras a corto plazo</i>	19.262.839	III. Taldeko enpresekin eta elkartuekin epe luzeko zorrak <i>Deudas con empresas del grupo y asociadas a largo plazo</i>	3.200.000
2. Enpresekiko kredituak <i>Créditos a empresas</i>	19.262.839	<b>C) PASIBO KORRIENTEA PASIVO CORRIENTE</b>	<b>231.592</b>
VII. Diruzaintza eta bestelako aktibo likido baliokideak <i>Efectivo y otros activos líquidos equivalentes</i>	193.350.945	III. Epe laburreko zorrak <i>Deudas a corto plazo</i>	210.454
2. Bestelako aktibo likido baliokideak <i>Otros activos líquidos equivalentes</i>	193.350.945	2. Kreditu-erakundeekin zorrak <i>Deudas con entidades de crédito</i>	56.029
		5. Bestelako pasibo finantzarioak <i>Otros pasivos financieros</i>	154.425
		V. Merkataritza hartzekodunak eta ordaintzeko bestelako kontuak <i>Acreedores comerciales y otras cuentas a pagar</i>	21.138
		6. Administrazio Publikoekin bestelako zorrak <i>Otras deudas con las Administraciones Públicas</i>	21.138
<b>AKTIBOA GUZTIRA (A+B) TOTAL ACTIVO (A+B)</b>	<b>401.603.653</b>	<b>ONDARE GARBIA ETA PASIBOA GUZTIRA (A+B+C) TOTAL PATRIMONIO NETO Y PASIVO (A+B+C)</b>	<b>401.603.653</b>

## Instituto Vasco de Finanzas - Finantzen Euskal I.

GALDU-IRABAZIEN KONTUA  
CUENTA DE PERDIDAS Y GANANCIAS

Euro / Euros

GALDU-IRABAZIEN KONTUA CUENTA DE PERDIDAS Y GANANCIAS		30/06/2016
<b>A) ERAGIKETA JARRAITUAK</b> <b>OPERACIONES CONTINUADAS</b>		
<b>6. Ustiapeneko bestelako sarrerak</b> <b>Otros ingresos de explotación</b>		<b>1.509.448</b>
a) Sarrera osagarriak eta kudeaketa arrunteko beste batzuk <i>Ingresos accesorios y otros de gestión corriente</i>		1.509.448
<b>7. Pertsonal-gastuak</b> <b>Gastos de personal</b>		<b>(154.781)</b>
a) Soldatak, lansariak eta antzekoak <i>Sueldos, salarios y asimilados</i>		(122.861)
b) Karga sozialak <i>Cargas sociales</i>		(31.920)
<b>8. Ustiapeneko bestelako gastuak</b> <b>Otros gastos de explotación</b>		<b>(2.174)</b>
a) Kanpoko zerbitzuak <i>Servicios exteriores</i>		(2.174)
<b>A.1) USTIAPENeko EMAITZA (1+2+3+4+5+6+7+8+9+10+11+12+13+14+15)</b> <b>RESULTADO DE EXPLOTACIÓN (1+2+3+4+5+6+7+8+9+10+11+12+13+14+15)</b>		<b>1.352.493</b>
<b>17. Gastu finantzarioak</b> <b>Gastos financieros</b>		<b>(1.398.170)</b>
b) Hirugarreneneko zorrenak <i>Por deudas con terceros</i>		(1.398.170)
<b>A.2) EMAITZA FINANTZARIOA (16+17+18+19+20+21)</b> <b>RESULTADO FINANCIERO (16+17+18+19+20+21)</b>		<b>(1.398.170)</b>
<b>A.3) ZERGA AURREKO EMAITZA (A.1+A.2)</b> <b>RESULTADO ANTES DE IMPUESTOS (A.1+A.2)</b>		<b>(45.677)</b>
<b>A.4) EKITALDIKO EMAITZA (A.3+22)</b> <b>RESULTADO DEL EJERCICIO (A.3+22)</b>		<b>(45.677)</b>

Instituto Vasco de Finanzas - Finantzen Euskal I.

EFEKTIBO FLUXUEN EGOERA-ORRIA  
ESTADO DE FLUJOS DE EFECTIVO

Euro / Euros

DIRU-FLUXUEN EGOERA-ORRIA ESTADO DE FLUJOS DE EFECTIVO	30/06/2016
<b>A) USTIAPEN-JARDUERETAKO DIRU-FLUXUAK FLUJOS DE EFECTIVO DE LAS ACTIVIDADES DE EXPLOTACIÓN</b>	
1. Ekitaldiko zerga aurreko emaitza <i>Resultado del ejercicio antes de impuestos</i>	(45.677)
2. Emaitzaren doikuntzak <i>Ajustes del resultado</i>	1.398.170
h) Gastu finantzarioak (+) <i>Gastos financieros (+)</i>	1.398.170
3. Kapital korrientearen aldaketak <i>Cambios en el capital corriente</i>	(27.694)
d) Hartzekodunak eta ordaintzeko bestelako kontuak (+/-) <i>Acreedores y otras cuentas a pagar (+/-)</i>	(27.694)
4. Ustiapen-jardueretako bestelako diru-fluxuak (+/-) <i>Otros flujos de efectivo de las actividades de explotación (+/-)</i>	(1.668.430)
a) Interesen ordainketa (-) <i>Pagos de intereses (-)</i>	(2.244.798)
c) Interes-kobrantzak (+) <i>Cobros de intereses (+)</i>	576.368
5. Ustiapen-jardueretako diru-fluxuak (+/-1+/-2+/-3+/-4) <i>Flujos de efectivo de las actividades de explotación (+/-1+/-2+/-3+/-4)</i>	(343.631)
<b>B) INBERTSIO-JARDUERETAKO DIRU-FLUXUAK (+/-) FLUJOS DE EFECTIVO DE LAS ACTIVIDADES DE INVERSIÓN (+/-)</b>	
6. Inbertsioen ordainketak (-) <i>Pagos por inversión (-)</i>	(12.034.610)
a) Taldeko enpresak eta elkartuak <i>Empresas del grupo y asociadas</i>	(17.302)
e) Bestelako aktibo finantzarioak <i>Otros activos financieros</i>	(12.017.308)
7. Desinbertsioen kobrantzak (+) <i>Cobros por desinversiones (+)</i>	20.136.987
a) Taldeko enpresak eta elkartuak <i>Empresas del grupo y asociadas</i>	2.136.435
e) Bestelako aktibo finantzarioak <i>Otros activos financieros</i>	18.000.552
8. Inbertsio-jardueretako diru-fluxuak (7-6) <i>Flujos de efectivo de las actividades de inversión (7-6)</i>	8.102.377
<b>C) FINANTZAKETA-JARDUERETAKO DIRU-FLUXUAK FLUJOS DE EFECTIVO DE LAS ACTIVIDADES DE FINANCIACIÓN</b>	
10. Pasibo finantzarioko tresnen kobrantzak eta ordainketak <i>Cobros y pagos por instrumentos de pasivo financiero</i>	(6.936.748)
a) Jaulkipena <i>Emisión</i>	1.030.060
5. Bestelako zorrak (+) <i>Otras deudas (+)</i>	1.030.060
b) Itzulketak eta amortizazioak <i>Devolución y amortización de</i>	(7.966.808)
5. Bestelako zorrak (-) <i>Otras deudas (-)</i>	(7.966.808)
12. Finantzaketa-jardueretako diru-fluxuak (+/-9+/-10-11) <i>Flujos de efectivo de las actividades de financiación (+/-9+/-10-11)</i>	(6.936.748)

Euro / Euros

<b>DIRU-FLUXUEN EGOERA-ORRIA</b> <b>ESTADO DE FLUJOS DE EFECTIVO</b>		<b>30/06/2016</b>
D)	<b>KANBIO-TASEN ALDAKETEN ERAGINA</b> <b>EFEECTO DE LAS VARIACIONES DE LOS TIPOS DE CAMBIO</b>	-----
E)	<b>ESKUDIRUAREN EDO BALIOKIDEEN GEHIKUNTZA/GUTXITZE GARBIA (+/-5+/-8+/-12+/-D)</b> <b>AUMENTO/DISMINUCIÓN NETA DEL EFECTIVO O EQUIVALENTES (+/-5+/-8+/-12+/-D)</b>	821.998

Instituto Vasco de Finanzas - Finantzen Euskal I.

EGINDAKOAREN KAPITAL AURREKONTUA  
PRESUPUESTO DE CAPITAL REALIZADO

Euro / Euros

INBERTSIOAK INVERSIONES	AURREKONTUA PRESUPUESTO	EGINDAKOA REALIZADO	ALDEA DIFERENCIA	%
I. USTIAPEN-JARDUERETAKO DIRU-FLUXU NEGATIBOAK FLUJOS NEGATIVOS DE EFECTIVO DE LAS ACTIVIDADES DE EXPLOTACIÓN	-----	343.631	-----	0
III. FINANTZA-INBERTSIOEN GEHIKUNTZA ETA ONDARE-TRESNEN GUTXITZEA AUMENTO DE INVERSIONES FINANCIERAS Y DISMINUCIÓN DE INSTRUMENTOS PATRIMONIO	48.575.302	12.034.610	36.540.692	25
1. FINANTZA-INBERTSIOAK TALDEKO ENPRESETAN ETA ELKARTUETAN INVERSIONES FINANCIERAS EN EMPRESAS DEL GRUPO Y ASOCIADAS	34.671	17.302	17.369	50
2. BESTELAKO FINANTZA-INBERTSIOAK OTRAS INVERSIONES FINANCIERAS	48.540.631	12.017.308	36.523.323	25
IV. PASIBO FINANTZARIOKO TRESNEN GUTXITZEA (ITZULKETA ETA AMORTIZAZIOA) DISMINUCIÓN DE INSTRUMENTOS PASIVO FINANCIERO (DEVOLUCIÓN Y AMORTIZACIÓN)	7.171.741	7.966.808	(795.067)	111
4. BESTELAKO ZORRAK OTRAS DEUDAS	7.171.741	7.966.808	(795.067)	111
VI. ESKUDIRUAREN EDO BALIOKIDEEN GEHIKUNTZA GARBIA AUMENTO NETO DEL EFECTIVO O EQUIVALENTES	-----	821.998	-----	0
<b>INBERTSIOAK GUZTIRA TOTAL INVERSIONES</b>	<b>55.747.043</b>	<b>21.167.047</b>	<b>34.579.996</b>	<b>38</b>

Euro / Euros

FINANTZAKETA FINANCIACION	AURREKONTUA PRESUPUESTO	EGINDAKOA REALIZADO	ALDEA DIFERENCIA	%
I. USTIAPEN-JARDUERETAKO DIRU-FLUXU POSITIBOAK FLUJOS POSITIVOS DE EFECTIVO DE LAS ACTIVIDADES DE EXPLOTACIÓN	989.317	-----	1.332.948	35
IV. ONDARE-TRESNEN GEHIKUNTZA ETA FINANTZA-INBERTSIOEN GUTXITZEA AUMENTO DE INSTRUMENTOS PATRIMONIO Y DISMINUCIÓN DE INVERSIONES FINANCIERAS	4.532.490	20.136.987	(15.604.497)	444
3. FINANTZA-INBERTSIOAK TALDEKO ENPRESETAN ETA ELKARTUETAN INVERSIONES FINANCIERAS EN EMPRESAS DEL GRUPO Y ASOCIADAS	4.532.490	2.136.435	2.396.055	47
4. BESTELAKO FINANTZA-INBERTSIOAK OTRAS INVERSIONES FINANCIERAS	-----	18.000.552	(18.000.552)	***
V. PASIBO FINANTZARIOKO TRESNEN GEHIKUNTZA AUMENTO DE INSTRUMENTOS DE PASIVO FINANCIERO	50.000.000	1.030.060	48.969.940	2
2. KREDITU-ERAKUNDEEKIKO ZORRAK DEUDAS CON ENTIDADES DE CRÉDITO	50.000.000	-----	50.000.000	0
4. BESTELAKO ZORRAK OTRAS DEUDAS	-----	1.030.060	(1.030.060)	***
VII. ESKUDIRUAREN EDO BALIOKIDEEN GUTXITZE GARBIA DISMINUCIÓN NETA DEL EFECTIVO O EQUIVALENTES	225.236	-----	1.047.234	365
<b>FINANTZAKETA GUZTIRA TOTAL FINANCIACIÓN</b>	<b>55.747.043</b>	<b>21.167.047</b>	<b>34.579.996</b>	<b>38</b>

## Instituto Vasco de Finanzas - Finantzen Euskal I.

EGINDAKOAREN USTIAPEN AURREKONTUA  
PRESUPUESTO DE EXPLOTACION REALIZADO

Euro / Euros

GASTUAK GASTOS	AURREKONTUA PRESUPUESTO	EGINDAKOA REALIZADO	ALDEA DIFERENCIA	%
<b>I. PERTSONAL-GASTUAK GASTOS DE PERSONAL</b>	<b>578.606</b>	<b>154.781</b>	<b>423.825</b>	<b>27</b>
1. SOLDATAK, LANSARIAK ETA ANTZEKOAK SUELDOS, SALARIOS Y ASIMILADOS	436.451	122.861	313.590	28
2. KARGA SOZIALAK ETA BESTE BATZUK CARGAS SOCIALES Y OTROS	142.155	31.920	110.235	22
<b>II. FUNTZIONAMENDU-GASTUAK GASTOS DE FUNCIONAMIENTO</b>	<b>300.000</b>	<b>2.174</b>	<b>297.826</b>	<b>1</b>
2. KANPOKO ZERBITZUAK SERVICIOS EXTERIORES	300.000	2.174	297.826	1
<b>III. GASTU FINANTZARIOAK GASTOS FINANCIEROS</b>	<b>2.355.380</b>	<b>1.398.170</b>	<b>957.210</b>	<b>59</b>
2. HIRUGARRENEKIKO ZORRENAK POR DEUDAS CON TERCEROS	2.355.380	1.398.170	957.210	59
<b>V. KOBRATZEKO KONTUEN GEHIKETA ETA ORDAINTZEKO KONTUEN GUTXITZE GARBIAK AUMENTO CUENTAS A COBRAR Y DISMINUCIÓN CUENTAS A PAGAR NETOS</b>	<b>10.683</b>	<b>297.954</b>	<b>(287.271)</b>	<b>***</b>
<b>VI. USTIAPEN-JARDUERETAKO DIRU-FLUXU POSITIBOAK FLUJOS POSITIVOS DE EFECTIVO DE LAS ACTIVIDADES DE EXPLOTACIÓN</b>	<b>989.317</b>	<b>-----</b>	<b>1.332.948</b>	<b>(35)</b>
<b>GASTUAK GUZTIRA TOTAL GASTOS</b>	<b>4.233.986</b>	<b>1.853.079</b>	<b>2.380.907</b>	<b>44</b>

Euro / Euros

DIRU-SARRERAK INGRESOS	AURREKONTUA PRESUPUESTO	EGINDAKOA REALIZADO	ALDEA DIFERENCIA	%
<b>II. USTIAPENENKO BESTELAKO DIRU-SARRERAK OTROS INGRESOS DE EXPLOTACIÓN</b>	<b>4.173.986</b>	<b>1.509.448</b>	<b>2.664.538</b>	<b>36</b>
<b>V. SARRERA FINANTZARIOAK INGRESOS FINANCIEROS</b>	<b>60.000</b>	<b>-----</b>	<b>60.000</b>	<b>0</b>
2. BALORE NEGOZIAGARRI ETA BESTELAKO FINANTZA-TRESNENAK DE VALORES NEGOCIABLES Y OTROS INSTRUMENTOS FINANCIEROS	60.000	-----	60.000	0
<b>VII. USTIAPEN-JARDUERETAKO DIRU-FLUXU NEGATIBOAK FLUJOS NEGATIVOS DE EFECTIVO DE LAS ACTIVIDADES DE EXPLOTACIÓN</b>	<b>-----</b>	<b>343.631</b>	<b>-----</b>	<b>0</b>
<b>DIRU-SARRERAK GUZTIRA TOTAL INGRESOS</b>	<b>4.233.986</b>	<b>1.853.079</b>	<b>2.380.907</b>	<b>44</b>





**V. HEZKUNTZA, HIZKUNTZA POLITIKA ETA KULTURA**  
**EDUCACIÓN, POLÍTICA LINGÜÍSTICA Y CULTURA**





**Euskal Irrati Telebista eta partaidetzako Baltzu Publikoak**  
***Euskal Irrati Telebista y las Sociedades Públicas participadas***









Euskal Irrati Tebista

EGOERA BALANTZEA  
BALANCE DE SITUACION

Euro / Euros

AKTIBOA ACTIVO	30/06/2016	ONDARE GARBIA ETA PASIBOA PATRIMONIO NETO Y PASIVO	30/06/2016
<b>A) AKTIBO EZ-KORRIENTEA ACTIVO NO CORRIENTE</b>	<b>59.567.191</b>	<b>A) ONDARE GARBIA PATRIMONIO NETO</b>	<b>61.332.759</b>
I. Ibilgetu ukiezina <i>Inmovilizado intangible</i>	710.121	<b>A-1) Fondo propioak Fondos propios</b>	<b>60.667.011</b>
5. Aplikazio informatikoak <i>Aplicaciones informáticas</i>	44.371	I. Fondo soziala <i>Fondo social</i>	77.515.588
7. Bestelako ibilgetu ukiezina <i>Otro inmovilizado intangible</i>	665.750	V. Aurreko ekitaldietako emaitzak <i>Resultados de ejercicios anteriores</i>	(16.688.379)
II. Ibilgetu materiala <i>Inmovilizado material</i>	17.227.070	2. (Aurreko ekitaldietako emaitza negatiboak) <i>(Resultados negativos de ejercicios anteriores)</i>	(16.688.379)
1. Lurrak eta eraikuntzak <i>Terrenos y construcciones</i>	17.227.070	VII. Ekitaldiko emaitza <i>Resultado del ejercicio</i>	(160.198)
IV. Taldeko enpresetan eta elkartuetan epe luzeko inbertsioak <i>Inversiones empresas del grupo y asociadas a largo plazo</i>	41.516.669	<b>A-3) Jasotako diru-laguntzak, dohaintzak eta legatuak Subvenciones, donaciones y legados recibidos</b>	<b>665.748</b>
1. Ondare-tresnak <i>Instrumentos de patrimonio</i>	41.516.669	<b>B) PASIBO EZ-KORRIENTEA PASIVO NO CORRIENTE</b>	<b>---</b>
V. Epe luzeko finantza inbertsioak <i>Inversiones financieras a largo plazo</i>	113.331	<b>C) PASIBO KORRIENTEA PASIVO CORRIENTE</b>	<b>15.069.036</b>
5. Bestelako aktibo finantzarioak <i>Otros activos financieros</i>	113.331	IV. Taldeko enpresekin eta elkartuekin epe laburreko zorrak <i>Deudas con empresas del grupo y asociadas a corto plazo</i>	14.550.030
<b>B) AKTIBO KORRIENTEA ACTIVO CORRIENTE</b>	<b>16.834.604</b>	V. Merkataritza hartzekodunak eta ordaintzeko bestelako kontuak <i>Acreedores comerciales y otras cuentas a pagar</i>	519.006
III. Merkataritza zordunak eta kobratzeko bestelako kontuak <i>Deudores comerciales y otras cuentas a cobrar</i>	2.937.877	1. Hornitzaileak <i>Proveedores</i>	270.335
1. Bezeroak, salmentengatik eta zerbitzu-emeategatik <i>Clientes por ventas y prestaciones de servicios</i>	8.085	3. Hainbat hartzekodun <i>Acreedores varios</i>	6.392
2. Bezeroak, taldeko enpresak eta elkartuak <i>Cientes, empresas del grupo y asociadas</i>	2.826.003	6. Administrazio Publikoekin bestelako zorrak <i>Otras deudas con las Administraciones Públicas</i>	242.279
4. Pertsonala <i>Personal</i>	2.174		
6. Administrazio Publikoekin bestelako hartzeoak <i>Otros créditos con las Administraciones Públicas</i>	101.615		
IV. Taldeko enpresetan eta elkartuetan epe laburreko inbertsioak <i>Inversiones empresas del grupo y asociadas a corto plazo</i>	873.942		
5. Bestelako aktibo finantzarioak <i>Otros activos financieros</i>	873.942		
VII. Diruzaintza eta bestelako aktibo likido baliokideak <i>Efectivo y otros activos líquidos equivalentes</i>	13.022.785		
1. Diruzaintza <i>Tesorería</i>	13.022.785		
<b>AKTIBOA GUZTIRA (A+B) TOTAL ACTIVO (A+B)</b>	<b>76.401.795</b>	<b>ONDARE GARBIA ETA PASIBOA GUZTIRA (A+B+C) TOTAL PATRIMONIO NETO Y PASIVO (A+B+C)</b>	<b>76.401.795</b>

## Euskal Irrati Telebista

GALDU-IRABAZIEN KONTUA  
CUENTA DE PERDIDAS Y GANANCIAS

Euro / Euros

GALDU-IRABAZIEN KONTUA CUENTA DE PERDIDAS Y GANANCIAS		30/06/2016
<b>A) ERAGIKETA JARRAITUAK OPERACIONES CONTINUADAS</b>		
<b>4. Hornikuntzak Aprovisionamientos</b>		<b>(168.131)</b>
b) Lehengaien eta bestelako material kontsumigarrien kontsumoa <i>Consumo de materias primas y otras materias consumibles</i>		(1.149)
c) Beste enpresa batzuek egindako lanak <i>Trabajos realizados por otras empresas</i>		(166.982)
<b>6. Ustiapeneko bestelako sarrerak Otros ingresos de explotación</b>		<b>60.280.513</b>
a) Sarrera osagarriak eta kudeaketa arrunteko beste batzuk <i>Ingresos accesorios y otros de gestión corriente</i>		1.954.078
b) Ekitaldiko emaitzara egotzitako ustiapeneko diru-laguntzak <i>Subvenciones de explotación incorporadas al resultado del ejercicio</i>		58.326.435
<b>7. Pertsonal-gastuak Gastos de personal</b>		<b>(2.039.902)</b>
a) Soldatak, lansariak eta antzekoak <i>Sueldos, salarios y asimilados</i>		(1.588.528)
b) Karga sozialak <i>Cargas sociales</i>		(451.374)
<b>8. Ustiapeneko bestelako gastuak Otros gastos de explotación</b>		<b>(1.370.164)</b>
a) Kanpoko zerbitzuak <i>Servicios exteriores</i>		(1.367.377)
b) Tributuak <i>Tributos</i>		(2.787)
<b>9. Ibilgetuaren amortizazioa Amortización del inmovilizado</b>		<b>(295.089)</b>
<b>13. Entitateak emandako diru-laguntzak eta egindako transferentziak Subvenciones concedidas y transferencias realizadas por la entidad</b>		<b>(56.559.433)</b>
<b>15. Bestelako emaitzak Otros resultados</b>		<b>(219)</b>
<b>A.1) USTIAPENeko EMAITZA (1+2+3+4+5+6+7+8+9+10+11+12+13+14+15) RESULTADO DE EXPLOTACIÓN (1+2+3+4+5+6+7+8+9+10+11+12+13+14+15)</b>		<b>(152.425)</b>
<b>16. Sarrera finantzarioak Ingresos financieros</b>		<b>27</b>
b) Balore negoziagarrien eta bestelako finantza-tresnen sarrerak <i>De valores negociables y otros instrumentos financieros</i>		27
b2) Hirugarren enpresetakoak <i>De terceros</i>		27
<b>17. Gastu finantzarioak Gastos financieros</b>		<b>(7.742)</b>
b) Hirugarreneneko zorrenak <i>Por deudas con terceros</i>		(7.742)
<b>19. Kanbio-diferentziak Diferencias de cambio</b>		<b>(58)</b>
<b>A.2) EMAITZA FINANTZARIOA (16+17+18+19+20+21) RESULTADO FINANCIERO (16+17+18+19+20+21)</b>		<b>(7.773)</b>
<b>A.3) ZERGA AURREKO EMAITZA (A.1+A.2) RESULTADO ANTES DE IMPUESTOS (A.1+A.2)</b>		<b>(160.198)</b>
<b>A.4) EKITALDIKO EMAITZA (A.3+22) RESULTADO DEL EJERCICIO (A.3+22)</b>		<b>(160.198)</b>



Euskal Irrati Telebista

EFEKTIBO FLUXUEN EGOERA-ORRIA  
ESTADO DE FLUJOS DE EFECTIVO

Euro / Euros

DIRU-FLUXUEN EGOERA-ORRIA ESTADO DE FLUJOS DE EFECTIVO	30/06/2016
<b>A) USTIAPEN-JARDUERETAKO DIRU-FLUXUAK FLUJOS DE EFECTIVO DE LAS ACTIVIDADES DE EXPLOTACIÓN</b>	
1. Ekitaldiko zerga aurreko emaitza <i>Resultado del ejercicio antes de impuestos</i>	(160.198)
2. Emaitzaren doikuntzak <i>Ajustes del resultado</i>	302.862
a) Ibilgetuaren amortizazioa (+) <i>Amortización del inmovilizado (+)</i>	295.089
g) Sarrera finantzarioak (-) <i>Ingresos financieros (-)</i>	(27)
h) Gastu finantzarioak (+) <i>Gastos financieros (+)</i>	7.742
i) Kanbio-diferentziak (+/-) <i>Diferencias de cambio (+/-)</i>	58
3. Kapital korrientearen aldaketak <i>Cambios en el capital corriente</i>	(2.971.499)
b) Zordunak eta kobratzeko bestelako kontuak (+/-) <i>Deudores y otras cuentas a cobrar(+/-)</i>	(2.260.680)
c) Bestelako aktibo korrienteak (+/-) <i>Otros activos corrientes (+/-)</i>	4.186
d) Hartzekodunak eta ordaintzeko bestelako kontuak (+/-) <i>Acreedores y otras cuentas a pagar (+/-)</i>	(715.005)
4. Ustiapen-jardueretako bestelako diru-fluxuak (+/-) <i>Otros flujos de efectivo de las actividades de explotación (+/-)</i>	(7.715)
a) Interesen ordainketa (-) <i>Pagos de intereses (-)</i>	(7.742)
c) Interes-kobrantzak (+) <i>Cobros de intereses (+)</i>	27
5. Ustiapen-jardueretako diru-fluxuak (+/--1+/-2+/-3+/-4) <i>Flujos de efectivo de las actividades de explotación (+/--1+/-2+/-3+/-4)</i>	(2.836.550)
<b>B) INBERTSIO-JARDUERETAKO DIRU-FLUXUAK (+/-) FLUJOS DE EFECTIVO DE LAS ACTIVIDADES DE INVERSIÓN (+/-)</b>	
8. Inbertsio-jardueretako diru-fluxuak (7-6) <i>Flujos de efectivo de las actividades de inversión (7-6)</i>	----
<b>C) FINANTZAKETA-JARDUERETAKO DIRU-FLUXUAK FLUJOS DE EFECTIVO DE LAS ACTIVIDADES DE FINANCIACIÓN</b>	
12. Finantzaketa-jardueretako diru-fluxuak (+/-9+/-10-11) <i>Flujos de efectivo de las actividades de financiación (+/-9+/-10-11)</i>	----
<b>D) KANBIO-TASEN ALDAKETEN ERAGINA EFECTO DE LAS VARIACIONES DE LOS TIPOS DE CAMBIO</b>	(58)
<b>E) ESKUDIRUAREN EDO BALIOKIDEEN GEHIKUNTZA/GUTXITZE GARBIA (+/-5+/-8+/-12+/-D) AUMENTO/DISMINUCIÓN NETA DEL EFECTIVO O EQUIVALENTES (+/-5+/-8+/-12+/-D)</b>	(2.836.608)

## Euskal Irrati Telebista

EGINDAKOAREN KAPITAL AURREKONTUA  
PRESUPUESTO DE CAPITAL REALIZADO

Euro / Euros

INBERTSIOAK INVERSIONES	AURREKONTUA PRESUPUESTO	EGINDAKOA REALIZADO	ALDEA DIFERENCIA	%
I. USTIAPEN-JARDUERETAKO DIRU-FLUXU NEGATIBOAK FLUJOS NEGATIVOS DE EFECTIVO DE LAS ACTIVIDADES DE EXPLOTACIÓN	-----	2.836.550	(2.836.550)	***
II. INBERTSIO UKIEZIN, MATERIAL, ONDASUN HIGIEZIN ETA BESTE BATZUEN GEHIKUNTZA AUMENTO DE INVERSIONES INTANGIBLES, MATERIALES, INMOBILIARIAS Y OTRAS	30.000	-----	30.000	0
1. IBILGETU UKIEZINA INMOVILIZADO INTANGIBLE	30.000	-----	30.000	0
III. FINANTZA-INBERTSIOEN GEHIKUNTZA ETA ONDARE-TRESNEN GUTXITZEA AUMENTO DE INVERSIONES FINANCIERAS Y DISMINUCIÓN DE INSTRUMENTOS PATRIMONIO	970.000	-----	970.000	0
1. FINANTZA-INBERTSIOAK TALDEKO ENPRESETAN ETA ELKARTUETAN INVERSIONES FINANCIERAS EN EMPRESAS DEL GRUPO Y ASOCIADAS	970.000	-----	970.000	0
V. KANBIO-TASEN ALDAKETEN ERAGINA EFECTO DE LAS VARIACIONES DE LOS TIPOS DE CAMBIO	-----	58	(58)	***
INBERTSIOAK GUZTIRA TOTAL INVERSIONES	1.000.000	2.836.608	(1.836.608)	284

Euro / Euros

FINANTZAKETA FINANCIACION	AURREKONTUA PRESUPUESTO	EGINDAKOA REALIZADO	ALDEA DIFERENCIA	%
III. JASOKO DIREN TRANSFERENTZIAK, DIRU-LAGUNTZAK, DOHAINTZAK ETA LEGATUAK TRANSFERENCIAS, SUBVENCIONES, DONACIONES Y LEGADOS A RECIBIR	1.000.000	-----	1.000.000	0
VII. ESKUDIRUAREN EDO BALIOKIDEEN GUTXITZE GARBIA DISMINUCIÓN NETA DEL EFECTIVO O EQUIVALENTES	-----	2.836.608	(2.836.608)	***
FINANTZAKETA GUZTIRA TOTAL FINANCIACIÓN	1.000.000	2.836.608	(1.836.608)	284

Euskal Irrati Telebista

EGINDAKOAREN USTIAPEN AURREKONTUA  
PRESUPUESTO DE EXPLOTACION REALIZADO

Euro / Euros

GASTUAK GASTOS	AURREKONTUA PRESUPUESTO	EGINDAKOA REALIZADO	ALDEA DIFERENCIA	%
<b>I. PERTSONAL-GASTUAK GASTOS DE PERSONAL</b>	<b>4.134.889</b>	<b>2.039.902</b>	<b>2.094.987</b>	<b>49</b>
1. SOLDATAK, LANSARIAK ETA ANTZEKOAK SUELDOS, SALARIOS Y ASIMILADOS	3.216.157	1.588.528	1.627.629	49
2. KARGA SOZIALAK ETA BESTE BATZUK CARGAS SOCIALES Y OTROS	918.732	451.374	467.358	49
<b>II. FUNTZIONAMENDU-GASTUAK GASTOS DE FUNCIONAMIENTO</b>	<b>3.020.104</b>	<b>1.538.514</b>	<b>1.481.590</b>	<b>51</b>
1. HORNIKUNTZAK APROVISIONAMIENTOS	1.011.443	168.131	843.312	17
2. KANPOKO ZERBITZUAK SERVICIOS EXTERIORES	2.005.879	1.367.377	638.502	68
3. TRIBUTUAK TRIBUTOS	2.782	2.787	(5)	100
4. KUDEAKETA ARRUNTEKO BESTELAKO GASTUAK OTROS GASTOS DE GESTIÓN CORRIENTE	----	219	(219)	***
<b>III. GASTU FINANTZARIOAK GASTOS FINANCIEROS</b>	<b>8.067</b>	<b>7.742</b>	<b>325</b>	<b>96</b>
2. HIRUGARRENEKIKO ZORRENAK POR DEUDAS CON TERCEROS	8.067	7.742	325	96
<b>IV. ENTITATEAK EMANGO DITUEN DIRU-LAGUNTZAK ETA EGINGO DITUEN TRANSFERENTZIAK SUBVENCIONES A CONCEDER Y TRANSFERENCIAS A REALIZAR POR LA ENTIDAD</b>	<b>112.318.868</b>	<b>56.559.433</b>	<b>55.759.435</b>	<b>50</b>
<b>V. KOBRATZEKO KONTUEN GEHIKETA ETA ORDAINTZEKO KONTUEN GUTXITZE GARBIAK AUMENTO CUENTAS A COBRAR Y DISMINUCIÓN CUENTAS A PAGAR NETOS</b>	<b>----</b>	<b>2.971.499</b>	<b>(2.971.499)</b>	<b>***</b>
<b>GASTUAK GUZTIRA TOTAL GASTOS</b>	<b>119.481.928</b>	<b>63.117.090</b>	<b>56.364.838</b>	<b>53</b>

Euro / Euros

DIRU-SARRERAK INGRESOS	AURREKONTUA PRESUPUESTO	EGINDAKOA REALIZADO	ALDEA DIFERENCIA	%
<b>II. USTIAPENEN BESTELAKO DIRU-SARRERAK OTROS INGRESOS DE EXPLOTACIÓN</b>	<b>3.756.190</b>	<b>1.954.078</b>	<b>1.802.112</b>	<b>52</b>
<b>IV. USTIAPENEN TRANSFERENTZIAK ETA DIRU-LAGUNTZAK TRANSFERENCIAS Y SUBVENCIONES DE EXPLOTACIÓN</b>	<b>115.725.738</b>	<b>58.326.435</b>	<b>57.399.303</b>	<b>50</b>
<b>V. SARRERA FINANTZARIOAK INGRESOS FINANCIEROS</b>	<b>----</b>	<b>27</b>	<b>(27)</b>	<b>***</b>
2. BALORE NEGOZIAGARRI ETA BESTELAKO FINANTZA-TRESNENAK DE VALORES NEGOCIABLES Y OTROS INSTRUMENTOS FINANCIEROS	----	27	(27)	***
<b>VII. USTIAPEN-JARDUERETAKO DIRU-FLUXU NEGATIBOAK FLUJOS NEGATIVOS DE EFECTIVO DE LAS ACTIVIDADES DE EXPLOTACIÓN</b>	<b>----</b>	<b>2.836.550</b>	<b>(2.836.550)</b>	<b>***</b>
<b>DIRU-SARRERAK GUZTIRA TOTAL INGRESOS</b>	<b>119.481.928</b>	<b>63.117.090</b>	<b>56.364.838</b>	<b>53</b>







Euskal Telebista, S.A.

EGOERA BALANTZEA  
BALANCE DE SITUACION

Euro / Euros

AKTIBOA ACTIVO	30/06/2016	ONDARE GARBIA ETA PASIBOA PATRIMONIO NETO Y PASIVO	30/06/2016
<b>A) AKTIBO EZ-KORRIENTEA ACTIVO NO CORRIENTE</b>	<b>36.377.109</b>	<b>A) ONDARE GARBIA PATRIMONIO NETO</b>	<b>45.767.350</b>
I. Ibilgetu ukiezina <i>Inmovilizado intangible</i>	6.602.325	<b>A-1) Fondo propioak Fondos propios</b>	<b>38.237.775</b>
3. Patenteak, lizentziak, markak eta antzekoak <i>Patentes, licencias, marcas y similares</i>	6.377.733	I. Kapitala <i>Capital</i>	47.616.851
5. Aplikazio informatikoak <i>Aplicaciones informáticas</i>	224.592	1. Kapital eskrituratu <i>Capital escriturado</i>	47.616.851
II. Ibilgetu materiala <i>Inmovilizado material</i>	29.774.784	V. Aurreko ekitaldietako emaitzak <i>Resultados de ejercicios anteriores</i>	(7.554.089)
1. Lurrak eta eraikuntzak <i>Terrenos y construcciones</i>	24.653.917	2. (Aurreko ekitaldietako emaitza negatiboak) <i>(Resultados negativos de ejercicios anteriores)</i>	(7.554.089)
2. Instalazio teknikoak eta bestelako ibilgetu materiala <i>Instalaciones técnicas y otro inmovilizado material</i>	5.074.750	VII. Ekitaldiko emaitza <i>Resultado del ejercicio</i>	(1.824.987)
3. Ekoizpen-bidean den ibilgetua eta aurrerakinak <i>Inmovilizado en curso y anticipos</i>	46.117	<b>A-3) Jasotako diru-laguntzak, dohaintzak eta legatuak Subvenciones, donaciones y legados recibidos</b>	<b>7.529.575</b>
<b>B) AKTIBO KORRIENTEA ACTIVO CORRIENTE</b>	<b>25.289.300</b>	<b>B) PASIBO EZ-KORRIENTEA PASIVO NO CORRIENTE</b>	<b>----</b>
II. Izakinak <i>Existencias</i>	8.611.281	<b>C) PASIBO KORRIENTEA PASIVO CORRIENTE</b>	<b>15.899.059</b>
2. Lehengaiak eta bestelako hornikuntzak <i>Materias primas y otros aprovisionamientos</i>	17.715	II. Epe laburreko hornidurak <i>Provisiones a corto plazo</i>	1.387.038
4. Produktu bukatuak <i>Productos terminados</i>	8.552.743	III. Epe laburreko zorrak <i>Deudas a corto plazo</i>	785.620
6. Hornitzaileei emandako aurrerakinak <i>Anticipos a proveedores</i>	40.823	5. Bestelako pasibo finantzarioak <i>Otros pasivos financieros</i>	785.620
III. Merkataritza zordunak eta kobratzeko bestelako kontuak <i>Deudores comerciales y otras cuentas a cobrar</i>	4.124.894	V. Merkataritza hartzekodunak eta ordaintzeko bestelako kontuak <i>Acreedores comerciales y otras cuentas a pagar</i>	13.726.401
1. Bezeroak, salmentengatik eta zerbitzu-emeategatik <i>Clientes por ventas y prestaciones de servicios</i>	2.444.448	1. Hornitzaileak <i>Proveedores</i>	12.364.876
4. Pertsonala <i>Personal</i>	96.880	2. Hornitzaileak, taldeko enpresak eta elkartuak <i>Proveedores, empresas del grupo y asociadas</i>	14.605
6. Administrazio Publikoekin bestelako hartzeak <i>Otros créditos con las Administraciones Públicas</i>	1.583.566	3. Hainbat hartzekodun <i>Acreedores varios</i>	42.879
IV. Taldeko enpresetan eta elkartuetan epe laburreko inbertsioak <i>Inversiones empresas del grupo y asociadas a corto plazo</i>	12.520.347	6. Administrazio Publikoekin bestelako zorrak <i>Otras deudas con las Administraciones Públicas</i>	1.174.889
5. Bestelako aktibo finantzarioak <i>Otros activos financieros</i>	12.520.347	7. Bezeroek emandako aurrerakinak <i>Anticipos de clientes</i>	129.152
V. Epe laburreko finantza-inbertsioak <i>Inversiones financieras a corto plazo</i>	10.200		
5. Bestelako aktibo finantzarioak <i>Otros activos financieros</i>	10.200		
VI. Epe laburreko aldirakapenak <i>Periodificaciones a corto plazo</i>	12.807		
VII. Diruzaintza eta bestelako aktibo likido baliokideak <i>Efectivo y otros activos líquidos equivalentes</i>	9.771		
1. Diruzaintza <i>Tesorería</i>	9.771		
<b>AKTIBOA GUZTIRA (A+B) TOTAL ACTIVO (A+B)</b>	<b>61.666.409</b>	<b>ONDARE GARBIA ETA PASIBOA GUZTIRA (A+B+C) TOTAL PATRIMONIO NETO Y PASIVO (A+B+C)</b>	<b>61.666.409</b>

Euskal Telebista, S.A.

GALDU-IRABAZIEN KONTUA  
CUENTA DE PERDIDAS Y GANANCIAS

Euro / Euros

GALDU-IRABAZIEN KONTUA CUENTA DE PERDIDAS Y GANANCIAS		30/06/2016
<b>A) ERAGIKETA JARRAITUAK</b> <b>OPERACIONES CONTINUADAS</b>		
<b>1. Negozio-zifraren zenbateko garbia</b> <i>Importe neto de la cifra de negocios</i>		<b>4.762.707</b>
a) Salmentak <i>Ventas</i>		4.300.073
b) Zerbitzu-emateak <i>Prestaciones de servicios</i>		462.634
<b>4. Hornikuntzak</b> <b>Aprovisionamientos</b>		<b>(23.306.597)</b>
b) Lehengaien eta bestelako material kontsumigarrien kontsumoa <i>Consumo de materias primas y otras materias consumibles</i>		(8.093.084)
c) Beste enpresa batzuek egindako lanak <i>Trabajos realizados por otras empresas</i>		(15.213.513)
<b>6. Ustiapeneko bestelako sarrerak</b> <b>Otros ingresos de explotación</b>		<b>47.246.929</b>
a) Sarrera osagarriak eta kudeaketa arrunteko beste batzuk <i>Ingresos accesorios y otros de gestión corriente</i>		1.114.798
b) Ekitaldiko emaitzara egotzitako ustiapeneko diru-laguntzak <i>Subvenciones de explotación incorporadas al resultado del ejercicio</i>		46.132.131
<b>7. Pertsonal-gastuak</b> <b>Gastos de personal</b>		<b>(17.882.625)</b>
a) Soldatak, lansariak eta antzekoak <i>Sueldos, salarios y asimilados</i>		(13.826.204)
b) Karga sozialak <i>Cargas sociales</i>		(4.056.421)
<b>8. Ustiapeneko bestelako gastuak</b> <b>Otros gastos de explotación</b>		<b>(10.821.151)</b>
a) Kanpoko zerbitzuak <i>Servicios exteriores</i>		(10.767.547)
b) Tributuak <i>Tributos</i>		(45.628)
c) Merkataritza eragiketako galerak, narriadurak eta hornidura-aldaketak <i>Pérdidas, deterioro y variación provisiones por oper. comerciales</i>		(7.976)
<b>9. Ibilgetuaren amortizazioa</b> <b>Amortización del inmovilizado</b>		<b>(4.558.643)</b>
<b>10. Ibilgetu ez-finantzarioko diru-laguntzen eta bestelakoen egozpena</b> <b>Imputación de subvenciones de inmovilizado no financiero y otras</b>		<b>2.722.646</b>
<b>12. Ibilgetuaren narriadura eta inorenganatzearen emaitza</b> <b>Deterioro y resultado por enajenación del inmovilizado</b>		<b>(13.057)</b>
b) Inorenganatzearen eta bestelakoen emaitzak <i>Resultados por enajenaciones y otras</i>		(13.057)
<b>A.1) USTIAPENKO EMAITZA (1+2+3+4+5+6+7+8+9+10+11+12+13+14+15)</b> <b>RESULTADO DE EXPLOTACIÓN (1+2+3+4+5+6+7+8+9+10+11+12+13+14+15)</b>		<b>(1.849.791)</b>
<b>16. Sarrera finantzarioak</b> <b>Ingresos financieros</b>		<b>24.100</b>
b) Balore negoziagarrien eta bestelako finantza-tresnen sarrerak <i>De valores negociables y otros instrumentos financieros</i>		24.100
b2) Hirugarren enpresetakoak <i>De terceros</i>		24.100
<b>17. Gastu finantzarioak</b> <b>Gastos financieros</b>		<b>(2.743)</b>
b) Hirugarrenen zorrenak <i>Por deudas con terceros</i>		(2.743)
<b>19. Kanbio-diferentziak</b> <b>Diferencias de cambio</b>		<b>3.447</b>



Euro / Euros

GALDU-IRABAZIEN KONTUA CUENTA DE PERDIDAS Y GANANCIAS		30/06/2016
A.2) EMAITZA FINANTZARIOA (16+17+18+19+20+21) RESULTADO FINANCIERO (16+17+18+19+20+21)		24.804
A.3) ZERGA AURREKO EMAITZA (A.1+A.2) RESULTADO ANTES DE IMPUESTOS (A.1+A.2)		(1.824.987)
A.4) EKITALDIKO EMAITZA (A.3+22) RESULTADO DEL EJERCICIO (A.3+22)		(1.824.987)

Euskal Telebista, S.A.

EFEKTIBO FLUXUEN EGOERA-ORRIA  
ESTADO DE FLUJOS DE EFECTIVO

Euro / Euros

DIRU-FLUXUEN EGOERA-ORRIA ESTADO DE FLUJOS DE EFECTIVO	30/06/2016
<b>A) USTIAPEN-JARDUERETAKO DIRU-FLUXUAK FLUJOS DE EFECTIVO DE LAS ACTIVIDADES DE EXPLOTACIÓN</b>	
1. <b>Ekitaldiko zerga aurreko emaitza Resultado del ejercicio antes de impuestos</b>	<b>(1.824.987)</b>
2. <b>Emaitzaren doikuntzak Ajustes del resultado</b>	<b>2.567.971</b>
a) Ibilgetuaren amortizazioa (+) Amortización del inmovilizado (+)	4.558.643
b) Narriaduragatik egindako balio-zuzenketak (+/-) Correcciones valorativas por deterioro (+/-)	7.976
c) Hornidura-aldaketak (+/-) Variación de provisiones (+/-)	735.745
d) Diru-laguntzen egozpena (-) Imputación de subvenciones (-)	(2.722.646)
e) Ibilgetuaren bajen eta inorengatzen emaitzak (+/-) Resultados por bajas y enajenaciones del inmovilizado (+/-)	13.057
g) Sarrera finantzarioak (-) Ingresos financieros (-)	(24.100)
h) Gastu finantzarioak (+) Gastos financieros (+)	2.743
i) Kanbio-diferentziak (+/-) Diferencias de cambio (+/-)	(3.447)
3. <b>Kapital korrientearen aldaketak Cambios en el capital corriente</b>	<b>1.791.482</b>
a) Izakinak (+/-) Existencias (+/-)	2.944.896
b) Zordunak eta kobratzeko bestelako kontuak (+/-) Deudores y otras cuentas a cobrar (+/-)	2.032.631
c) Bestelako aktibo korrienteak (+/-) Otros activos corrientes (+/-)	27.639
d) Hartzekodunak eta ordaintzeko bestelako kontuak (+/-) Acreedores y otras cuentas a pagar (+/-)	(3.213.684)
4. <b>Ustiapen-jardueretako bestelako diru-fluxuak (+/-) Otros flujos de efectivo de las actividades de explotación (+/-)</b>	<b>(14.605)</b>
a) Interesen ordainketa (-) Pagos de intereses (-)	(2.743)
c) Interes-kobrantzak (+) Cobros de intereses (+)	24.100
e) Bestelako ordainketak (kobrantzak) (-/+) Otros pagos (cobros) (-/+)	(35.962)
5. <b>Ustiapen-jardueretako diru-fluxuak (+/--1+/-2+/-3+/-4) Flujos de efectivo de las actividades de explotación (+/--1+/-2+/-3+/-4)</b>	<b>2.519.861</b>
<b>B) INBERTSIO-JARDUERETAKO DIRU-FLUXUAK (+/-) FLUJOS DE EFECTIVO DE LAS ACTIVIDADES DE INVERSIÓN (+/-)</b>	
6. <b>Inbertsioen ordainketak (-) Pagos por inversión (-)</b>	<b>(2.506.230)</b>
b) Ibilgetu ukiezina Inmovilizado intangible	(2.064.075)
c) Ibilgetu materiala Inmovilizado material	(442.155)

Euro / Euros

<b>DIRU-FLUXUEN EGOERA-ORRIA</b> <b>ESTADO DE FLUJOS DE EFECTIVO</b>	<b>30/06/2016</b>
<b>7. Desinbertsioen kobrantzak (+)</b> <b>Cobros por desinversiones (+)</b>	<b>47.122</b>
e) Bestelako aktibo finantzarioak <i>Otros activos financieros</i>	47.122
<b>8. Inbertsio-jardueretako diru-fluxuak (7-6)</b> <b>Flujos de efectivo de las actividades de inversión (7-6)</b>	<b>(2.459.108)</b>
<b>C) FINANTZAKETA-JARDUERETAKO DIRU-FLUXUAK</b> <b>FLUJOS DE EFECTIVO DE LAS ACTIVIDADES DE FINANCIACIÓN</b>	
<b>10. Pasibo finantzarioko tresnen kobrantzak eta ordainketak</b> <b>Cobros y pagos por instrumentos de pasivo financiero</b>	<b>(63.800)</b>
b) Itzulketak eta amortizazioak <i>Devolución y amortización de</i>	(63.800)
5. Bestelako zorrak (-) <i>Otras deudas (-)</i>	(63.800)
<b>12. Finantzaketa-jardueretako diru-fluxuak (+/-9+/-10-11)</b> <b>Flujos de efectivo de las actividades de financiación (+/-9+/-10-11)</b>	<b>(63.800)</b>
<b>D) KANBIO-TASEN ALDAKETEN ERAGINA</b> <b>EFECTO DE LAS VARIACIONES DE LOS TIPOS DE CAMBIO</b>	<b>3.447</b>
<b>E) ESKUDIRUAREN EDO BALIOKIDEEN GEHIKUNTZA/GUTXITZE GARBIA (+/-5+/-8+/-12+/-D)</b> <b>AUMENTO/DISMINUCIÓN NETA DEL EFECTIVO O EQUIVALENTES (+/-5+/-8+/-12+/-D)</b>	<b>400</b>

## Euskal Telebista, S.A.

EGINDAKOAREN KAPITAL AURREKONTUA  
PRESUPUESTO DE CAPITAL REALIZADO

Euro / Euros

INBERTSIOAK INVERSIONES	AURREKONTUA PRESUPUESTO	EGINDAKOA REALIZADO	ALDEA DIFERENCIA	%
<b>II. INBERTSIO UKIEZIN, MATERIAL, ONDASUN HIGIEZIN ETA BESTE BATZUEN GEHIKUNTZA AUMENTO DE INVERSIONES INTANGIBLES, MATERIALES, INMOBILIARIAS Y OTRAS</b>	5.550.000	2.454.778	3.095.222	44
1. IBILGETU UKIEZINA INMOVILIZADO INTANGIBLE	4.775.000	2.064.075	2.710.925	43
2. IBILGETU MATERIALA INMOVILIZADO MATERIAL	775.000	390.703	384.297	50
<b>IV. PASIBO FINANTZARIOKO TRESNEN GUTXITZEA (ITZULKETA ETA AMORTIZAZIOA) DISMINUCIÓN DE INSTRUMENTOS PASIVO FINANCIERO (DEVOLUCIÓN Y AMORTIZACIÓN)</b>	-----	115.252	(115.252)	***
4. BESTELAKO ZORRAK OTRAS DEUDAS	-----	115.252	(115.252)	***
<b>VI. ESKUDIRUAREN EDO BALIOKIDEEN GEHIKUNTZA GARBIA AUMENTO NETO DEL EFECTIVO O EQUIVALENTES</b>	-----	400	(400)	***
<b>INBERTSIOAK GUZTIRA TOTAL INVERSIONES</b>	5.550.000	2.570.430	2.979.570	46

Euro / Euros

FINANTZAKETA FINANCIACION	AURREKONTUA PRESUPUESTO	EGINDAKOA REALIZADO	ALDEA DIFERENCIA	%
<b>I. USTIAPEN-JARDUERETAKO DIRU-FLUXU POSITIBOAK FLUJOS POSITIVOS DE EFECTIVO DE LAS ACTIVIDADES DE EXPLOTACIÓN</b>	-----	2.519.861	(2.519.861)	***
<b>II. INBERTSIO UKIEZIN, MATERIAL, HIGIEZIN ETA BESTE BATZUEN GUTXITZEA DISMINUCIÓN DE INVERSIONES INTANGIBLES, MATERIALES, INMOBILIARIAS Y OTRAS</b>	-----	-----	-----	***
<b>III. JASOKO DIREN TRANSFERENTZIAK, DIRU-LAGUNTZAK, DOHAINTZAK ETA LEGATUAK TRANSFERENCIAS, SUBVENCIONES, DONACIONES Y LEGADOS A RECIBIR</b>	4.700.000	-----	4.700.000	0
<b>IV. ONDARE-TRESNEN GEHIKUNTZA ETA FINANTZA-INBERTSIOEN GUTXITZEA AUMENTO DE INSTRUMENTOS PATRIMONIO Y DISMINUCIÓN DE INVERSIONES FINANCIERAS</b>	850.000	47.122	802.878	6
1. ONDARE-TRESNEN JAULKIPENA EMISIÓN DE INSTRUMENTOS DE PATRIMONIO	850.000	-----	850.000	0
4. BESTELAKO FINANTZA-INBERTSIOAK OTRAS INVERSIONES FINANCIERAS	-----	47.122	(47.122)	***
<b>VI. KANBIO-TASEN ALDAKETEN ERAGINA EFECTO DE LAS VARIACIONES DE LOS TIPOS DE CAMBIO</b>	-----	3.447	(3.447)	***
<b>FINANTZAKETA GUZTIRA TOTAL FINANCIACIÓN</b>	5.550.000	2.570.430	2.979.570	46

Euskal Telebista, S.A.

EGINDAKOAREN USTIAPEN AURREKONTUA  
PRESUPUESTO DE EXPLOTACION REALIZADO


Euro / Euros

GASTUAK GASTOS	AURREKONTUA PRESUPUESTO	EGINDAKOA REALIZADO	ALDEA DIFERENCIA	%
<b>I. PERTSONAL-GASTUAK GASTOS DE PERSONAL</b>	<b>36.072.624</b>	<b>17.918.587</b>	<b>18.154.037</b>	<b>50</b>
1. SOLDATAK, LANSARIAK ETA ANTZEKOAK SUELDOS, SALARIOS Y ASIMILADOS	27.872.367	13.826.204	14.046.163	50
2. KARGA SOZIALAK ETA BESTE BATZUK CARGAS SOCIALES Y OTROS	8.200.257	4.092.383	4.107.874	50
<b>II. FUNTZIONAMENDU-GASTUAK GASTOS DE FUNCIONAMIENTO</b>	<b>68.951.275</b>	<b>30.439.131</b>	<b>38.512.144</b>	<b>44</b>
1. HORNIKUNTZAK APROVISIONAMIENTOS	45.600.926	20.361.701	25.239.225	45
2. KANPOKO ZERBITZUAK SERVICIOS EXTERIORES	23.251.517	10.031.802	13.219.715	43
3. TRIBUTUAK TRIBUTOS	98.832	45.628	53.204	46
<b>III. GASTU FINANTZARIOAK GASTOS FINANCIEROS</b>	<b>----</b>	<b>2.743</b>	<b>(2.743)</b>	<b>***</b>
2. HIRUGARRENEKIKO ZORRENAK POR DEUDAS CON TERCEROS	----	2.743	(2.743)	***
<b>V. KOBRATZEKO KONTUEN GEHIKETA ETA ORDAINTEZKO KONTUEN GUTXITZE GARBIAK AUMENTO CUENTAS A COBRAR Y DISMINUCIÓN CUENTAS A PAGAR NETOS</b>	<b>----</b>	<b>1.153.414</b>	<b>(1.153.414)</b>	<b>***</b>
<b>VI. USTIAPEN-JARDUERETAKO DIRU-FLUXU POSITIBOAK FLUJOS POSITIVOS DE EFECTIVO DE LAS ACTIVIDADES DE EXPLOTACIÓN</b>	<b>----</b>	<b>2.519.861</b>	<b>(2.519.861)</b>	<b>***</b>
<b>GASTUAK GUZTIRA TOTAL GASTOS</b>	<b>105.023.899</b>	<b>52.033.736</b>	<b>52.990.163</b>	<b>50</b>

Euro / Euros

DIRU-SARRERAK INGRESOS	AURREKONTUA PRESUPUESTO	EGINDAKOA REALIZADO	ALDEA DIFERENCIA	%
<b>I. NEGOZIO-ZIFRAREN ZENBATEKO GARBIA IMPORTE NETO DE LA CIFRA DE NEGOCIOS</b>	<b>11.006.254</b>	<b>4.762.707</b>	<b>6.243.547</b>	<b>43</b>
1. SALMENTAK VENTAS	9.859.078	4.300.073	5.559.005	44
2. ZERBITZU-EMATEAK PRESTACIONES DE SERVICIOS	1.147.176	462.634	684.542	40
<b>II. USTIAPENENKO BESTELAKO DIRU-SARRERAK OTROS INGRESOS DE EXPLOTACIÓN</b>	<b>2.553.382</b>	<b>1.114.798</b>	<b>1.438.584</b>	<b>44</b>
<b>IV. USTIAPENENKO TRANSFERENTZIAK ETA DIRU-LAGUNTZAK TRANSFERENCIAS Y SUBVENCIONES DE EXPLOTACIÓN</b>	<b>91.464.263</b>	<b>46.132.131</b>	<b>45.332.132</b>	<b>50</b>
<b>V. SARRERA FINANTZARIOAK INGRESOS FINANCIEROS</b>	<b>----</b>	<b>24.100</b>	<b>(24.100)</b>	<b>***</b>
2. BALORE NEGOZIAGARRI ETA BESTELAKO FINANTZA-TRESNENAK DE VALORES NEGOCIABLES Y OTROS INSTRUMENTOS FINANCIEROS	----	24.100	(24.100)	***
<b>DIRU-SARRERAK GUZTIRA TOTAL INGRESOS</b>	<b>105.023.899</b>	<b>52.033.736</b>	<b>52.990.163</b>	<b>50</b>









Eusko Irratia, S.A.

EGOERA BALANTZEA  
BALANCE DE SITUACION

Euro / Euros

AKTIBOA ACTIVO	30/06/2016	ONDARE GARBIA ETA PASIBOA PATRIMONIO NETO Y PASIVO	30/06/2016
<b>A) AKTIBO EZ-KORRIENTEA ACTIVO NO CORRIENTE</b>	<b>255.010</b>	<b>A) ONDARE GARBIA PATRIMONIO NETO</b>	<b>460.640</b>
II. Ibilgetu materiala <i>Inmovilizado material</i>	255.010	<b>A-1) Fondo propioak Fondos propios</b>	<b>460.640</b>
1. Lurrak eta eraikuntzak <i>Terrenos y construcciones</i>	142.337	I. Kapitala <i>Capital</i>	2.558.610
2. Instalazio teknikoak eta bestelako ibilgetu materiala <i>Instalaciones técnicas y otro inmovilizado material</i>	112.673	1. Kapital eskrituratu <i>Capital escriturado</i>	2.558.610
<b>B) AKTIBO KORRIENTEA ACTIVO CORRIENTE</b>	<b>2.622.288</b>	V. Aurreko ekitaldietako emaitzak <i>Resultados de ejercicios anteriores</i>	(2.123.592)
III. Merkataritza zordunak eta kobratzeko bestelako kontuak <i>Deudores comerciales y otras cuentas a cobrar</i>	879.766	2. (Aurreko ekitaldietako emaitza negatiboak) <i>(Resultados negativos de ejercicios anteriores)</i>	(2.123.592)
1. Bezeroak, salmentengatik eta zerbitzu-emateengatik <i>Clientes por ventas y prestaciones de servicios</i>	755.756	VII. Ekitaldiko emaitza <i>Resultado del ejercicio</i>	25.622
2. Bezeroak, taldeko enpresak eta elkartuak <i>Clientes, empresas del grupo y asociadas</i>	3.971	<b>B) PASIBO EZ-KORRIENTEA PASIVO NO CORRIENTE</b>	---
4. Pertsonala <i>Personal</i>	28.808	<b>C) PASIBO KORRIENTEA PASIVO CORRIENTE</b>	<b>2.416.658</b>
6. Administrazio Publikoekin bestelako hartzeak <i>Otros créditos con las Administraciones Públicas</i>	91.231	II. Epe laburreko hornidurak <i>Provisiones a corto plazo</i>	929.946
IV. Taldeko enpresetan eta elkartuetan epe laburreko inbertsioak <i>Inversiones empresas del grupo y asociadas a corto plazo</i>	1.735.321	V. Merkataritza hartzekodunak eta ordaintzeko bestelako kontuak <i>Acreedores comerciales y otras cuentas a pagar</i>	1.486.712
5. Bestelako aktibo finantzarioak <i>Otros activos financieros</i>	1.735.321	1. Hornitzaileak <i>Proveedores</i>	639.390
VII. Diruzaintza eta bestelako aktibo likido baliokideak <i>Efectivo y otros activos líquidos equivalentes</i>	7.201	2. Hornitzaileak, taldeko enpresak eta elkartuak <i>Proveedores, empresas del grupo y asociadas</i>	4.817
1. Diruzaintza <i>Tesorería</i>	7.201	3. Hainbat hartzekodun <i>Acreedores varios</i>	72.613
		6. Administrazio Publikoekin bestelako zorrak <i>Otras deudas con las Administraciones Públicas</i>	765.324
		7. Bezeroek emandako aurrerakinak <i>Anticipos de clientes</i>	4.568
<b>AKTIBOA GUZTIRA (A+B) TOTAL ACTIVO (A+B)</b>	<b>2.877.298</b>	<b>ONDARE GARBIA ETA PASIBOA GUZTIRA (A+B+C) TOTAL PATRIMONIO NETO Y PASIVO (A+B+C)</b>	<b>2.877.298</b>

Eusko Irratia, S.A.

GALDU-IRABAZIEN KONTUA  
CUENTA DE PERDIDAS Y GANANCIAS

Euro / Euros

GALDU-IRABAZIEN KONTUA CUENTA DE PERDIDAS Y GANANCIAS		30/06/2016
<b>A) ERAGIKETA JARRAITUAK OPERACIONES CONTINUADAS</b>		
<b>1. Negozio-zifraren zenbateko garbia Importe neto de la cifra de negocios</b>		<b>1.620.076</b>
a) Salmentak Ventas		1.617.628
b) Zerbitzu-emateak Prestaciones de servicios		2.448
<b>4. Hornikuntzak Aprovisionamientos</b>		<b>(1.077.448)</b>
b) Lehengaien eta bestelako material kontsumigarrien kontsumoa Consumo de materias primas y otras materias consumibles		(419.594)
c) Beste enpresa batzuek egindako lanak Trabajos realizados por otras empresas		(657.854)
<b>6. Ustiapeneko bestelako sarrerak Otros ingresos de explotación</b>		<b>8.769.521</b>
b) Ekitaldiko emaitzara egotzitako ustiapeneko diru-laguntzak Subvenciones de explotación incorporadas al resultado del ejercicio		8.769.521
<b>7. Pertsonal-gastuak Gastos de personal</b>		<b>(6.371.562)</b>
a) Soldatak, lansariak eta antzekoak Sueldos, salarios y asimilados		(4.856.934)
b) Karga sozialak Cargas sociales		(1.514.628)
<b>8. Ustiapeneko bestelako gastuak Otros gastos de explotación</b>		<b>(2.856.625)</b>
a) Kanpoko zerbitzuak Servicios exteriores		(2.741.968)
b) Tributuak Tributos		(128.092)
c) Merkataritza eragiketetako galerak, narriadurak eta hornidura-aldaketak Pérdidas, deterioro y variación provisiones por oper. comerciales		13.435
<b>9. Ibilgetuaren amortizazioa Amortización del inmovilizado</b>		<b>(62.060)</b>
<b>A.1) USTIAPENeko EMAITZA (1+2+3+4+5+6+7+8+9+10+11+12+13+14+15) RESULTADO DE EXPLOTACIÓN (1+2+3+4+5+6+7+8+9+10+11+12+13+14+15)</b>		<b>21.902</b>
<b>16. Sarrera finantzarioak Ingresos financieros</b>		<b>3.720</b>
b) Balore negoziagarrien eta bestelako finantza-tresnen sarrerak De valores negociables y otros instrumentos financieros		3.720
b2) Hirugarren enpresetakoak De terceros		3.720
<b>A.2) EMAITZA FINANTZARIOA (16+17+18+19+20+21) RESULTADO FINANCIERO (16+17+18+19+20+21)</b>		<b>3.720</b>
<b>A.3) ZERGA AURREKO EMAITZA (A.1+A.2) RESULTADO ANTES DE IMPUESTOS (A.1+A.2)</b>		<b>25.622</b>
<b>A.4) EKITALDIKO EMAITZA (A.3+22) RESULTADO DEL EJERCICIO (A.3+22)</b>		<b>25.622</b>

Eusko Irratia, S.A.

EFEKTIBO FLUXUEN EGOERA-ORRIA  
ESTADO DE FLUJOS DE EFECTIVO

Euro / Euros

DIRU-FLUXUEN EGOERA-ORRIA ESTADO DE FLUJOS DE EFECTIVO	30/06/2016
<b>A) USTIAPEN-JARDUERETAKO DIRU-FLUXUAK FLUJOS DE EFECTIVO DE LAS ACTIVIDADES DE EXPLOTACIÓN</b>	
1. Ekitaldiko zerga aurreko emaitza <i>Resultado del ejercicio antes de impuestos</i>	25.622
2. Emaitzaren doikuntzak <i>Ajustes del resultado</i>	181.872
a) Ibilgetuaren amortizazioa (+) <i>Amortización del inmovilizado (+)</i>	62.060
b) Narriaduragatik egindako balio-zuzenketak (+/-) <i>Correcciones valorativas por deterioro (+/-)</i>	(13.435)
c) Hornidura-aldaketak (+/-) <i>Variación de provisiones (+/-)</i>	136.967
g) Sarrera finantzarioak (-) <i>Ingresos financieros (-)</i>	(3.720)
3. Kapital korrientearen aldaketak <i>Cambios en el capital corriente</i>	37.363
b) Zordunak eta kobratzeko bestelako kontuak (+/-) <i>Deudores y otras cuentas a cobrar(+/-)</i>	172.055
c) Bestelako aktibo korrienteak (+/-) <i>Otros activos corrientes (+/-)</i>	1.949
d) Hartzekodunak eta ordaintzeko bestelako kontuak (+/-) <i>Acreedores y otras cuentas a pagar (+/-)</i>	(136.641)
4. Ustiapen-jardueretako bestelako diru-fluxuak (+/-) <i>Otros flujos de efectivo de las actividades de explotación (+/-)</i>	(229.407)
c) Interes-kobrantzak (+) <i>Cobros de intereses (+)</i>	3.720
e) Bestelako ordainketak (kobrantzak) (-/+) <i>Otros pagos (cobros) (-/+)</i>	(233.127)
5. Ustiapen-jardueretako diru-fluxuak (+/--1+/-2+/-3+/-4) <i>Flujos de efectivo de las actividades de explotación (+/--1+/-2+/-3+/-4)</i>	15.450
<b>B) INBERTSIO-JARDUERETAKO DIRU-FLUXUAK (+/-) FLUJOS DE EFECTIVO DE LAS ACTIVIDADES DE INVERSIÓN (+/-)</b>	
6. Inbertsioen ordainketak (-) <i>Pagos por inversión (-)</i>	(15.240)
c) Ibilgetu materiala <i>Inmovilizado material</i>	(15.240)
8. Inbertsio-jardueretako diru-fluxuak (7-6) <i>Flujos de efectivo de las actividades de inversión (7-6)</i>	(15.240)
<b>C) FINANTZAKETA-JARDUERETAKO DIRU-FLUXUAK FLUJOS DE EFECTIVO DE LAS ACTIVIDADES DE FINANCIACIÓN</b>	
12. Finantzaketa-jardueretako diru-fluxuak (+/--9+/-10-11) <i>Flujos de efectivo de las actividades de financiación (+/--9+/-10-11)</i>	----
<b>D) KANBIO-TASEN ALDAKETEN ERAGINA EFECTO DE LAS VARIACIONES DE LOS TIPOS DE CAMBIO</b>	----
<b>E) ESKUDIRUAREN EDO BALIOKIDEEN GEHIKUNTZA/GUTXITZE GARBIA (+/-5+/-8+/-12+/-D) AUMENTO/DISMINUCIÓN NETA DEL EFECTIVO O EQUIVALENTES (+/-5+/-8+/-12+/-D)</b>	210

Eusko Irratia, S.A.

EGINDAKOAREN KAPITAL AURREKONTUA  
PRESUPUESTO DE CAPITAL REALIZADO

Euro / Euros

INBERTSIOAK INVERSIONES	AURREKONTUA PRESUPUESTO	EGINDAKOA REALIZADO	ALDEA DIFERENCIA	%
II. INBERTSIO UKIEZIN, MATERIAL, ONDASUN HIGIEZIN ETA BESTE BATZUEN GEHIKUNTZA AUMENTO DE INVERSIONES INTANGIBLES, MATERIALES, INMOBILIARIAS Y OTRAS	50.000	15.240	34.760	30
2. IBILGETU MATERIALA INMOVILIZADO MATERIAL	50.000	15.240	34.760	30
VI. ESKUDIRUAREN EDO BALIOKIDEEN GEHIKUNTZA GARBIA AUMENTO NETO DEL EFECTIVO O EQUIVALENTES	-----	210	(210)	***
INBERTSIOAK GUZTIRA TOTAL INVERSIONES	50.000	15.450	34.550	31

Euro / Euros

FINANTZAKETA FINANCIACION	AURREKONTUA PRESUPUESTO	EGINDAKOA REALIZADO	ALDEA DIFERENCIA	%
I. USTIAPEN-JARDUERETAKO DIRU-FLUXU POSITIBOAK FLUJOS POSITIVOS DE EFECTIVO DE LAS ACTIVIDADES DE EXPLOTACIÓN	-----	15.450	(15.450)	***
IV. ONDARE-TRESNEN GEHIKUNTZA ETA FINANTZA-INBERTSIOEN GUTXITZEA AUMENTO DE INSTRUMENTOS PATRIMONIO Y DISMINUCIÓN DE INVERSIONES FINANCIERAS	50.000	-----	50.000	0
1. ONDARE-TRESNEN JAULKIPENA EMISIÓN DE INSTRUMENTOS DE PATRIMONIO	50.000	-----	50.000	0
FINANTZAKETA GUZTIRA TOTAL FINANCIACIÓN	50.000	15.450	34.550	31

Eusko Irratia, S.A.

EGINDAKOAREN USTIAPEN AURREKONTUA  
PRESUPUESTO DE EXPLOTACION REALIZADO


Euro / Euros

GASTUAK GASTOS	AURREKONTUA PRESUPUESTO	EGINDAKOA REALIZADO	ALDEA DIFERENCIA	%
<b>I. PERTSONAL-GASTUAK GASTOS DE PERSONAL</b>	<b>12.722.683</b>	<b>6.604.689</b>	<b>6.117.994</b>	<b>52</b>
1. SOLDATAK, LANSARIAK ETA ANTZEKOAK SUELDOS, SALARIOS Y ASIMILADOS	9.644.752	4.856.934	4.787.818	50
2. KARGA SOZIALAK ETA BESTE BATZUK CARGAS SOCIALES Y OTROS	3.077.931	1.747.755	1.330.176	57
<b>II. FUNTZIONAMENDU-GASTUAK GASTOS DE FUNCIONAMIENTO</b>	<b>8.302.430</b>	<b>3.810.541</b>	<b>4.491.889</b>	<b>46</b>
1. HORNIKUNTZAK APROVISIONAMIENTOS	2.202.386	1.077.448	1.124.938	49
2. KANPOKO ZERBITZUAK SERVICIOS EXTERIORES	5.967.795	2.605.001	3.362.794	44
3. TRIBUTUAK TRIBUTOS	132.249	128.092	4.157	97
<b>III. GASTU FINANTZARIOAK GASTOS FINANCIEROS</b>	<b>316</b>	<b>-----</b>	<b>316</b>	<b>0</b>
2. HIRUGARRENEKIKO ZORRENAK POR DEUDAS CON TERCEROS	316	-----	316	0
<b>VI. USTIAPEN-JARDUERETAKO DIRU-FLUXU POSITIBOAK FLUJOS POSITIVOS DE EFECTIVO DE LAS ACTIVIDADES DE EXPLOTACIÓN</b>	<b>-----</b>	<b>15.450</b>	<b>(15.450)</b>	<b>***</b>
<b>GASTUAK GUZTIRA TOTAL GASTOS</b>	<b>21.025.429</b>	<b>10.430.680</b>	<b>10.594.749</b>	<b>50</b>

Euro / Euros

DIRU-SARRERAK INGRESOS	AURREKONTUA PRESUPUESTO	EGINDAKOA REALIZADO	ALDEA DIFERENCIA	%
<b>I. NEGOZIO-ZIFRAREN ZENBATEKO GARBIA IMPORTE NETO DE LA CIFRA DE NEGOCIOS</b>	<b>3.486.387</b>	<b>1.620.076</b>	<b>1.866.311</b>	<b>46</b>
1. SALMENTAK VENTAS	3.476.387	1.617.628	1.858.759	47
2. ZERBITZU-EMATEAK PRESTACIONES DE SERVICIOS	10.000	2.448	7.552	24
<b>IV. USTIAPENENKO TRANSFERENTZIAK ETA DIRU-LAGUNTZAK TRANSFERENCIAS Y SUBVENCIONES DE EXPLOTACIÓN</b>	<b>17.539.042</b>	<b>8.769.521</b>	<b>8.769.521</b>	<b>50</b>
<b>V. SARRERA FINANTZARIOAK INGRESOS FINANCIEROS</b>	<b>-----</b>	<b>3.720</b>	<b>(3.720)</b>	<b>***</b>
2. BALORE NEGOZIAGARRI ETA BESTELAKO FINANTZA-TRESNENAK DE VALORES NEGOCIABLES Y OTROS INSTRUMENTOS FINANCIEROS	-----	3.720	(3.720)	***
<b>VI. ORDAINTEKO KONTUEN GEHIKETA ETA KOBRATZEKO KONTUEN GUTXITZE GARBIAK AUMENTO CUENTAS A PAGAR Y DISMINUCION CUENTAS A COBRAR NETOS</b>	<b>-----</b>	<b>37.363</b>	<b>(37.363)</b>	<b>***</b>
<b>DIRU-SARRERAK GUZTIRA TOTAL INGRESOS</b>	<b>21.025.429</b>	<b>10.430.680</b>	<b>10.594.749</b>	<b>50</b>









Radio Vitoria, S.A.

EGOERA BALANTZEA  
BALANCE DE SITUACION

Euro / Euros

AKTIBOA ACTIVO	30/06/2016	ONDARE GARBIA ETA PASIBOA PATRIMONIO NETO Y PASIVO	30/06/2016
<b>A) AKTIBO EZ-KORRIENTEA ACTIVO NO CORRIENTE</b>	<b>939.347</b>	<b>A) ONDARE GARBIA PATRIMONIO NETO</b>	<b>943.068</b>
II. Ibilgetu materiala <i>Inmovilizado material</i>	939.347	<b>A-1) Fondo propioak Fondos propios</b>	<b>943.068</b>
1. Lurrak eta eraikuntzak <i>Terrenos y construcciones</i>	822.298	I. Kapitala <i>Capital</i>	1.765.442
2. Instalazio teknikoak eta bestelako ibilgetu materiala <i>Instalaciones técnicas y otro inmovilizado material</i>	117.049	1. Kapital eskriturata <i>Capital escriturado</i>	1.765.442
<b>B) AKTIBO KORRIENTEA ACTIVO CORRIENTE</b>	<b>457.042</b>	II. Jaulkipen-prima <i>Prima de emisión</i>	3.791.952
III. Merkataritza zordunak eta kobratzeko bestelako kontuak <i>Deudores comerciales y otras cuentas a cobrar</i>	160.874	III. Erreserbak <i>Reservas</i>	(1.111)
1. Bezeroak, salmentengatik eta zerbitzu-emeategatik <i>Clientes por ventas y prestaciones de servicios</i>	81.371	2. Bestelako erreserbak <i>Otras reservas</i>	(1.111)
4. Pertsonala <i>Personal</i>	19.677	V. Aurreko ekitaldietako emaitzak <i>Resultados de ejercicios anteriores</i>	(4.537.394)
6. Administrazio Publikoekin bestelako hartzeak <i>Otros créditos con las Administraciones Públicas</i>	59.826	2. (Aurreko ekitaldietako emaitza negatiboak) <i>(Resultados negativos de ejercicios anteriores)</i>	(4.537.394)
IV. Taldeko enpresetan eta elkartuetan epe laburreko inbertsioak <i>Inversiones empresas del grupo y asociadas a corto plazo</i>	294.362	VII. Ekitaldiko emaitza <i>Resultado del ejercicio</i>	(75.821)
5. Bestelako aktibo finantzarioak <i>Otros activos financieros</i>	294.362	<b>B) PASIBO EZ-KORRIENTEA PASIVO NO CORRIENTE</b>	<b>---</b>
VII. Diruzaintza eta bestelako aktibo likido baliokideak <i>Efectivo y otros activos líquidos equivalentes</i>	1.806	<b>C) PASIBO KORRIENTEA PASIVO CORRIENTE</b>	<b>453.321</b>
1. Diruzaintza <i>Tesorería</i>	1.806	II. Epe laburreko hornidurak <i>Provisiones a corto plazo</i>	136.478
		V. Merkataritza hartzekodunak eta ordaintzeko bestelako kontuak <i>Acreedores comerciales y otras cuentas a pagar</i>	316.843
		1. Hornitzaileak <i>Proveedores</i>	160.983
		2. Hornitzaileak, taldeko enpresak eta elkartuak <i>Proveedores, empresas del grupo y asociadas</i>	492
		3. Hainbat hartzekodun <i>Acreedores varios</i>	16.887
		6. Administrazio Publikoekin bestelako zorrak <i>Otras deudas con las Administraciones Públicas</i>	138.371
		7. Bezeroek emandako aurrerakinak <i>Anticipos de clientes</i>	110
<b>AKTIBOA GUZTIRA (A+B) TOTAL ACTIVO (A+B)</b>	<b>1.396.389</b>	<b>ONDARE GARBIA ETA PASIBOA GUZTIRA (A+B+C) TOTAL PATRIMONIO NETO Y PASIVO (A+B+C)</b>	<b>1.396.389</b>

Radio Vitoria, S.A.

GALDU-IRABAZIEN KONTUA  
CUENTA DE PERDIDAS Y GANANCIAS

Euro / Euros

GALDU-IRABAZIEN KONTUA CUENTA DE PERDIDAS Y GANANCIAS		30/06/2016
<b>A) ERAGIKETA JARRAITUAK OPERACIONES CONTINUADAS</b>		
<b>1. Negozio-zifraren zenbateko garbia Importe neto de la cifra de negocios</b>		<b>238.125</b>
a) Salmentak Ventas		234.875
b) Zerbitzu-emateak Prestaciones de servicios		3.250
<b>4. Hornikuntzak Aprovisionamientos</b>		<b>(143.950)</b>
b) Lehengaien eta bestelako material kontsumigarrien kontsumoa Consumo de materias primas y otras materias consumibles		(45.065)
c) Beste enpresa batzuek egindako lanak Trabajos realizados por otras empresas		(98.885)
<b>6. Ustiapeneko bestelako sarrerak Otros ingresos de explotación</b>		<b>1.657.781</b>
b) Ekitaldiko emaitzara egotzitako ustiapeneko diru-laguntzak Subvenciones de explotación incorporadas al resultado del ejercicio		1.657.781
<b>7. Pertsonal-gastuak Gastos de personal</b>		<b>(1.201.250)</b>
a) Soldatak, lansariak eta antzekoak Sueldos, salarios y asimilados		(917.601)
b) Karga sozialak Cargas sociales		(283.649)
<b>8. Ustiapeneko bestelako gastuak Otros gastos de explotación</b>		<b>(580.280)</b>
a) Kanpoko zerbitzuak Servicios exteriores		(577.724)
b) Tributuak Tributos		(3.040)
c) Merkataritza eragiketetako galerak, narriadurak eta horidura-aldaketak Pérdidas, deterioro y variación provisiones por oper. comerciales		484
<b>9. Ibilgetuaren amortizazioa Amortización del inmovilizado</b>		<b>(46.163)</b>
<b>15. Bestelako emaitzak Otros resultados</b>		<b>(89)</b>
<b>A.1) USTIAPENKO EMAITZA (1+2+3+4+5+6+7+8+9+10+11+12+13+14+15) RESULTADO DE EXPLOTACIÓN (1+2+3+4+5+6+7+8+9+10+11+12+13+14+15)</b>		<b>(75.826)</b>
<b>16. Sarrera finantzarioak Ingresos financieros</b>		<b>5</b>
b) Balore negoziagarrien eta bestelako finantza-tresnen sarrerak De valores negociables y otros instrumentos financieros		5
b2) Hirugarren enpresetakoak De terceros		5
<b>A.2) EMAITZA FINANTZARIOA (16+17+18+19+20+21) RESULTADO FINANCIERO (16+17+18+19+20+21)</b>		<b>5</b>
<b>A.3) ZERGA AURREKO EMAITZA (A.1+A.2) RESULTADO ANTES DE IMPUESTOS (A.1+A.2)</b>		<b>(75.821)</b>
<b>A.4) EKITALDIKO EMAITZA (A.3+22) RESULTADO DEL EJERCICIO (A.3+22)</b>		<b>(75.821)</b>

Radio Vitoria, S.A.

EFEKTIBO FLUXUEN EGOERA-ORRIA  
ESTADO DE FLUJOS DE EFECTIVO

Euro / Euros

DIRU-FLUXUEN EGOERA-ORRIA ESTADO DE FLUJOS DE EFECTIVO	30/06/2016
<b>A) USTIAPEN-JARDUERETAKO DIRU-FLUXUAK FLUJOS DE EFECTIVO DE LAS ACTIVIDADES DE EXPLOTACIÓN</b>	
1. Ekitaldiko zerga aurreko emaitza <i>Resultado del ejercicio antes de impuestos</i>	(75.821)
2. Emaitzaren doikuntzak <i>Ajustes del resultado</i>	65.652
a) Ibilgetuaren amortizazioa (+) <i>Amortización del inmovilizado (+)</i>	46.163
b) Narriaduragatik egindako balio-zuzenketak (+/-) <i>Correcciones valorativas por deterioro (+/-)</i>	(484)
c) Hornidura-aldaketak (+/-) <i>Variación de provisiones (+/-)</i>	19.978
g) Sarrera finantzarioak (-) <i>Ingresos financieros (-)</i>	(5)
3. Kapital korrientearen aldaketak <i>Cambios en el capital corriente</i>	30.142
b) Zordunak eta kobratzeko bestelako kontuak (+/-) <i>Deudores y otras cuentas a cobrar(+/-)</i>	36.435
c) Bestelako aktibo korrienteak (+/-) <i>Otros activos corrientes (+/-)</i>	1.500
d) Hartzekodunak eta ordaintzeko bestelako kontuak (+/-) <i>Acreedores y otras cuentas a pagar (+/-)</i>	(7.793)
4. Ustiapen-jardueretako bestelako diru-fluxuak (+/-) <i>Otros flujos de efectivo de las actividades de explotación (+/-)</i>	5
c) Interes-kobrantzak (+) <i>Cobros de intereses (+)</i>	5
5. Ustiapen-jardueretako diru-fluxuak (+/--1+/-2+/-3+/-4) <i>Flujos de efectivo de las actividades de explotación (+/--1+/-2+/-3+/-4)</i>	19.978
<b>B) INBERTSIO-JARDUERETAKO DIRU-FLUXUAK (+/-) FLUJOS DE EFECTIVO DE LAS ACTIVIDADES DE INVERSIÓN (+/-)</b>	
6. Inbertsioen ordainketak (-) <i>Pagos por inversión (-)</i>	(19.451)
c) Ibilgetu materiala <i>Inmovilizado material</i>	(19.451)
7. Desinbertsioen kobrantzak (+) <i>Cobros por desinversiones (+)</i>	300
e) Bestelako aktibo finantzarioak <i>Otros activos financieros</i>	300
8. Inbertsio-jardueretako diru-fluxuak (7-6) <i>Flujos de efectivo de las actividades de inversión (7-6)</i>	(19.151)
<b>C) FINANTZAKETA-JARDUERETAKO DIRU-FLUXUAK FLUJOS DE EFECTIVO DE LAS ACTIVIDADES DE FINANCIACIÓN</b>	
12. Finantzaketa-jardueretako diru-fluxuak (+/--9+/-10-11) <i>Flujos de efectivo de las actividades de financiación (+/--9+/-10-11)</i>	----
<b>D) KANBIO-TASEN ALDAKETEN ERAGINA EFECTO DE LAS VARIACIONES DE LOS TIPOS DE CAMBIO</b>	----
<b>E) ESKUDIRUAREN EDO BALIOKIDEEN GEHIKUNTZA/GUTXITZE GARBIA (+/--5+/--8+/--12+/--D) AUMENTO/DISMINUCIÓN NETA DEL EFECTIVO O EQUIVALENTES (+/--5+/--8+/--12+/--D)</b>	827

Radio Vitoria, S.A.

EGINDAKOAREN KAPITAL AURREKONTUA  
PRESUPUESTO DE CAPITAL REALIZADO

Euro / Euros

INBERTSIOAK INVERSIONES	AURREKONTUA PRESUPUESTO	EGINDAKOA REALIZADO	ALDEA DIFERENCIA	%
II. INBERTSIO UKIEZIN, MATERIAL, ONDASUN HIGIEZIN ETA BESTE BATZUEN GEHIKUNTZA AUMENTO DE INVERSIONES INTANGIBLES, MATERIALES, INMOBILIARIAS Y OTRAS	20.000	18.017	1.983	90
2. IBILGETU MATERIALA INMOVILIZADO MATERIAL	20.000	18.017	1.983	90
IV. PASIBO FINANTZARIOKO TRESNEN GUTXITZEA (ITZULKETA ETA AMORTIZAZIOA) DISMINUCIÓN DE INSTRUMENTOS PASIVO FINANCIERO (DEVOLUCIÓN Y AMORTIZACIÓN)	-----	1.434	(1.434)	***
4. BESTELAKO ZORRAK OTRAS DEUDAS	-----	1.434	(1.434)	***
VI. ESKUDIRUAREN EDO BALIOKIDEEN GEHIKUNTZA GARBIA AUMENTO NETO DEL EFECTIVO O EQUIVALENTES	-----	827	(827)	***
<b>INBERTSIOAK GUZTIRA TOTAL INVERSIONES</b>	<b>20.000</b>	<b>20.278</b>	<b>(278)</b>	<b>101</b>

Euro / Euros

FINANTZAKETA FINANCIACION	AURREKONTUA PRESUPUESTO	EGINDAKOA REALIZADO	ALDEA DIFERENCIA	%
I. USTIAPEN-JARDUERETAKO DIRU-FLUXU POSITIBOAK FLUJOS POSITIVOS DE EFECTIVO DE LAS ACTIVIDADES DE EXPLOTACIÓN	-----	19.978	(19.978)	***
IV. ONDARE-TRESNEN GEHIKUNTZA ETA FINANTZA-INBERTSIOEN GUTXITZEA AUMENTO DE INSTRUMENTOS PATRIMONIO Y DISMINUCIÓN DE INVERSIONES FINANCIERAS	20.000	300	19.700	2
1. ONDARE-TRESNEN JAULKIPENA EMISIÓN DE INSTRUMENTOS DE PATRIMONIO	20.000	-----	20.000	0
4. BESTELAKO FINANTZA-INBERTSIOAK OTRAS INVERSIONES FINANCIERAS	-----	300	(300)	***
<b>FINANTZAKETA GUZTIRA TOTAL FINANCIACIÓN</b>	<b>20.000</b>	<b>20.278</b>	<b>(278)</b>	<b>101</b>

Radio Vitoria, S.A.

EGINDAKOAREN USTIAPEN AURREKONTUA  
PRESUPUESTO DE EXPLOTACION REALIZADO


Euro / Euros

GASTUAK GASTOS	AURREKONTUA PRESUPUESTO	EGINDAKOA REALIZADO	ALDEA DIFERENCIA	%
<b>I. PERTSONAL-GASTUAK GASTOS DE PERSONAL</b>	<b>2.449.864</b>	<b>1.201.250</b>	<b>1.248.614</b>	<b>49</b>
1. SOLDATAK, LANSARIAK ETA ANTZEKOAK SUELDOS, SALARIOS Y ASIMILADOS	1.857.825	917.601	940.224	49
2. KARGA SOZIALAK ETA BESTE BATZUK CARGAS SOCIALES Y OTROS	592.039	283.649	308.390	48
<b>II. FUNTZIONAMENDU-GASTUAK GASTOS DE FUNCIONAMIENTO</b>	<b>1.422.176</b>	<b>704.825</b>	<b>717.351</b>	<b>50</b>
1. HORNIKUNTZAK APROVISIONAMIENTOS	251.141	143.950	107.191	57
2. KANPOKO ZERBITZUAK SERVICIOS EXTERIORES	1.164.696	557.746	606.950	48
3. TRIBUTUAK TRIBUTOS	6.339	3.040	3.299	48
4. KUDEAKETA ARRUNTEKO BESTELAKO GASTUAK OTROS GASTOS DE GESTIÓN CORRIENTE	----	89	(89)	***
<b>III. GASTU FINANTZARIOAK GASTOS FINANCIEROS</b>	<b>300</b>	<b>----</b>	<b>300</b>	<b>0</b>
2. HIRUGARRENEKIKO ZORRENAK POR DEUDAS CON TERCEROS	300	----	300	0
<b>VI. USTIAPEN-JARDUERETAKO DIRU-FLUXU POSITIBOAK FLUJOS POSITIVOS DE EFECTIVO DE LAS ACTIVIDADES DE EXPLOTACIÓN</b>	<b>----</b>	<b>19.978</b>	<b>(19.978)</b>	<b>***</b>
<b>GASTUAK GUZTIRA TOTAL GASTOS</b>	<b>3.872.340</b>	<b>1.926.053</b>	<b>1.946.287</b>	<b>50</b>

Euro / Euros

DIRU-SARRERAK INGRESOS	AURREKONTUA PRESUPUESTO	EGINDAKOA REALIZADO	ALDEA DIFERENCIA	%
<b>I. NEGOZIO-ZIFRAREN ZENBATEKO GARBIA IMPORTE NETO DE LA CIFRA DE NEGOCIOS</b>	<b>556.777</b>	<b>238.125</b>	<b>318.652</b>	<b>43</b>
1. SALMENTAK VENTAS	555.777	234.875	320.902	42
2. ZERBITZU-EMATEAK PRESTACIONES DE SERVICIOS	1.000	3.250	(2.250)	325
<b>IV. USTIAPENENKO TRANSFERENTZIAK ETA DIRU-LAGUNTZAK TRANSFERENCIAS Y SUBVENCIONES DE EXPLOTACIÓN</b>	<b>3.315.563</b>	<b>1.657.781</b>	<b>1.657.782</b>	<b>50</b>
<b>V. SARRERA FINANTZARIOAK INGRESOS FINANCIEROS</b>	<b>----</b>	<b>5</b>	<b>(5)</b>	<b>***</b>
2. BALORE NEGOZIAGARRI ETA BESTELAKO FINANTZA-TRESNENAK DE VALORES NEGOCIABLES Y OTROS INSTRUMENTOS FINANCIEROS	----	5	(5)	***
<b>VI. ORDAINTEZKO KONTUEN GEHIKETA ETA KOBRATZEKO KONTUEN GUTXITZE GARBIAK AUMENTO CUENTAS A PAGAR Y DISMINUCIÓN CUENTAS A COBRAR NETOS</b>	<b>----</b>	<b>30.142</b>	<b>(30.142)</b>	<b>***</b>
<b>DIRU-SARRERAK GUZTIRA TOTAL INGRESOS</b>	<b>3.872.340</b>	<b>1.926.053</b>	<b>1.946.287</b>	<b>50</b>









EITBNET, S.A.

EGOERA BALANTZEA  
BALANCE DE SITUACION

Euro / Euros

AKTIBOA ACTIVO	30/06/2016	ONDARE GARBIA ETA PASIBOA PATRIMONIO NETO Y PASIVO	30/06/2016
<b>A) AKTIBO EZ-KORRIENTEA ACTIVO NO CORRIENTE</b>	<b>59.206</b>	<b>A) ONDARE GARBIA PATRIMONIO NETO</b>	<b>(613.680)</b>
I. Ibilgetu ukiezina <i>Inmovilizado intangible</i>	49.645	<b>A-1) Fondo propioak Fondos propios</b>	<b>(613.680)</b>
5. Aplikazio informatikoak <i>Aplicaciones informáticas</i>	49.645	I. Kapitala <i>Capital</i>	160.000
II. Ibilgetu materiala <i>Inmovilizado material</i>	9.561	1. Kapital eskrituratua <i>Capital escriturado</i>	160.000
2. Instalazio teknikoak eta bestelako ibilgetu materiala <i>Instalaciones técnicas y otro inmovilizado material</i>	9.561	V. Aurreko ekitaldietako emaitzak <i>Resultados de ejercicios anteriores</i>	(850.415)
<b>B) AKTIBO KORRIENTEA ACTIVO CORRIENTE</b>	<b>649.425</b>	2. (Aurreko ekitaldietako emaitza negatiboak) <i>(Resultados negativos de ejercicios anteriores)</i>	(850.415)
III. Merkataritza zordunak eta kobratzeko bestelako kontuak <i>Deudores comerciales y otras cuentas a cobrar</i>	118.434	VI. Bazkideen bestelako ekarpenak <i>Otras aportaciones de socios</i>	74.440
1. Bezeroak, salmentengatik eta zerbitzu-emeategatik <i>Clientes por ventas y prestaciones de servicios</i>	90.909	VII. Ekitaldiko emaitza <i>Resultado del ejercicio</i>	2.295
2. Bezeroak, taldeko enpresak eta elkartuak <i>Clientes, empresas del grupo y asociadas</i>	19.914	<b>B) PASIBO EZ-KORRIENTEA PASIVO NO CORRIENTE</b>	<b>----</b>
4. Pertsonala <i>Personal</i>	7.611	<b>C) PASIBO KORRIENTEA PASIVO CORRIENTE</b>	<b>1.322.311</b>
IV. Taldeko enpresetan eta elkartuetan epe laburreko inbertsioak <i>Inversiones empresas del grupo y asociadas a corto plazo</i>	530.000	IV. Taldeko enpresekin eta elkartuekin epe laburreko zorrak <i>Deudas con empresas del grupo y asociadas a corto plazo</i>	873.942
2. Enpresei emandako kredituak <i>Créditos a empresas</i>	530.000	V. Merkataritza hartzekodunak eta ordaintzeko bestelako kontuak <i>Acreedores comerciales y otras cuentas a pagar</i>	448.369
V. Epe laburreko finantza-inbertsioak <i>Inversiones financieras a corto plazo</i>	991	1. Hornitzaileak <i>Proveedores</i>	185.609
5. Bestelako aktibo finantzarioak <i>Otros activos financieros</i>	991	6. Administrazio Publikoekin bestelako zorrak <i>Otras deudas con las Administraciones Públicas</i>	262.760
<b>AKTIBOA GUZTIRA (A+B) TOTAL ACTIVO (A+B)</b>	<b>708.631</b>	<b>ONDARE GARBIA ETA PASIBOA GUZTIRA (A+B+C) TOTAL PATRIMONIO NETO Y PASIVO (A+B+C)</b>	<b>708.631</b>

EITBNET, S.A.

GALDU-IRABAZIEN KONTUA  
CUENTA DE PERDIDAS Y GANANCIAS

Euro / Euros

GALDU-IRABAZIEN KONTUA CUENTA DE PERDIDAS Y GANANCIAS		30/06/2016
<b>A) ERAGIKETA JARRAITUAK</b> <b>OPERACIONES CONTINUADAS</b>		
1. <b>Negoio-zifraren zenbateko garbia</b> <i>Importe neto de la cifra de negocios</i>		<b>1.736.429</b>
a) Salmentak <i>Ventas</i>		134.717
b) Zerbitzu-emateak <i>Prestaciones de servicios</i>		1.601.712
4. <b>Hornikuntzak</b> <b>Aprovisionamientos</b>		<b>(69.890)</b>
b) Lehengaien eta bestelako material kontsumigarrien kontsumoa <i>Consumo de materias primas y otras materias consumibles</i>		(24.204)
c) Beste enpresa batzuek egindako lanak <i>Trabajos realizados por otras empresas</i>		(45.686)
7. <b>Pertsonal-gastuak</b> <b>Gastos de personal</b>		<b>(1.135.047)</b>
a) Soldatak, lansariak eta antzekoak <i>Sueldos, salarios y asimilados</i>		(867.578)
b) Karga sozialak <i>Cargas sociales</i>		(267.469)
8. <b>Ustiapeneko bestelako gastuak</b> <b>Otros gastos de explotación</b>		<b>(483.951)</b>
a) Kanpoko zerbitzuak <i>Servicios exteriores</i>		(494.117)
c) Merkataritza eragiketetako galerak, narriadurak eta homidura-aldaketak <i>Pérdidas, deterioro y variación provisiones por oper. comerciales</i>		10.166
9. <b>Ibilgetuaren amortizazioa</b> <b>Amortización del inmovilizado</b>		<b>(45.171)</b>
<b>A.1) USTIAPENKO EMAITZA (1+2+3+4+5+6+7+8+9+10+11+12+13+14+15)</b> <b>RESULTADO DE EXPLOTACIÓN (1+2+3+4+5+6+7+8+9+10+11+12+13+14+15)</b>		<b>2.370</b>
17. <b>Gastu finantzarioak</b> <b>Gastos financieros</b>		<b>(75)</b>
b) Hirugarrenen zorrenak <i>Por deudas con terceros</i>		(75)
<b>A.2) EMAITZA FINANTZARIOA (16+17+18+19+20+21)</b> <b>RESULTADO FINANCIERO (16+17+18+19+20+21)</b>		<b>(75)</b>
<b>A.3) ZERGA AURREKO EMAITZA (A.1+A.2)</b> <b>RESULTADO ANTES DE IMPUESTOS (A.1+A.2)</b>		<b>2.295</b>
<b>A.4) EKITALDIKO EMAITZA (A.3+22)</b> <b>RESULTADO DEL EJERCICIO (A.3+22)</b>		<b>2.295</b>

EITBNET, S.A.

EFEKTIBO FLUXUEN EGOERA-ORRIA  
ESTADO DE FLUJOS DE EFECTIVO

Euro / Euros

DIRU-FLUXUEN EGOERA-ORRIA ESTADO DE FLUJOS DE EFECTIVO	30/06/2016
<b>A) USTIAPEN-JARDUERETAKO DIRU-FLUXUAK FLUJOS DE EFECTIVO DE LAS ACTIVIDADES DE EXPLOTACIÓN</b>	
1. Ekitaldiko zerga aurreko emaitza <i>Resultado del ejercicio antes de impuestos</i>	2.295
2. Emaitzaren doikuntzak <i>Ajustes del resultado</i>	35.080
a) Ibilgetuaren amortizazioa (+) <i>Amortización del inmovilizado (+)</i>	45.171
b) Narriaduragatik egindako balio-zuzenketak (+/-) <i>Correcciones valorativas por deterioro (+/-)</i>	(10.166)
h) Gastu finantzarioak (+) <i>Gastos financieros (+)</i>	75
3. Kapital korrientearen aldaketak <i>Cambios en el capital corriente</i>	(106.870)
b) Zordunak eta kobratzeko bestelako kontuak (+/-) <i>Deudores y otras cuentas a cobrar(+/-)</i>	30.984
c) Bestelako aktibo korrienteak (+/-) <i>Otros activos corrientes (+/-)</i>	109
d) Hartzekodunak eta ordaintzeko bestelako kontuak (+/-) <i>Acreedores y otras cuentas a pagar (+/-)</i>	(137.963)
4. Ustiapen-jardueretako bestelako diru-fluxuak (+/-) <i>Otros flujos de efectivo de las actividades de explotación (+/-)</i>	(75)
a) Interesen ordainketa (-) <i>Pagos de intereses (-)</i>	(75)
5. Ustiapen-jardueretako diru-fluxuak (+/--1+/-2+/-3+/-4) <i>Flujos de efectivo de las actividades de explotación (+/--1+/-2+/-3+/-4)</i>	(69.570)
<b>B) INBERTSIO-JARDUERETAKO DIRU-FLUXUAK (+/-) FLUJOS DE EFECTIVO DE LAS ACTIVIDADES DE INVERSIÓN (+/-)</b>	
6. Inbertsioen ordainketak (-) <i>Pagos por inversión (-)</i>	(10.430)
c) Ibilgetu materiala <i>Inmovilizado material</i>	(10.430)
7. Desinbertsioen kobrantzak (+) <i>Cobros por desinversiones (+)</i>	80.000
a) Taldeko enpresak eta elkartuak <i>Empresas del grupo y asociadas</i>	80.000
8. Inbertsio-jardueretako diru-fluxuak (7-6) <i>Flujos de efectivo de las actividades de inversión (7-6)</i>	69.570
<b>C) FINANTZAKETA-JARDUERETAKO DIRU-FLUXUAK FLUJOS DE EFECTIVO DE LAS ACTIVIDADES DE FINANCIACIÓN</b>	
12. Finantzaketa-jardueretako diru-fluxuak (+/--9+/-10-11) <i>Flujos de efectivo de las actividades de financiación (+/--9+/-10-11)</i>	----
<b>D) KANBIO-TASEN ALDAKETEN ERAGINA EFECTO DE LAS VARIACIONES DE LOS TIPOS DE CAMBIO</b>	----
<b>E) ESKUDIRUAREN EDO BALIOKIDEEN GEHIKUNTZA/GUTXITZE GARBIA (+/-5+/-8+/-12+/-D) AUMENTO/DISMINUCIÓN NETA DEL EFECTIVO O EQUIVALENTES (+/-5+/-8+/-12+/-D)</b>	----

EITBNET, S.A.

EGINDAKOAREN KAPITAL AURREKONTUA  
PRESUPUESTO DE CAPITAL REALIZADO

Euro / Euros

INBERTSIOAK INVERSIONES	AURREKONTUA PRESUPUESTO	EGINDAKOA REALIZADO	ALDEA DIFERENCIA	%
I. USTIAPEN-JARDUERETAKO DIRU-FLUXU NEGATIBOAK FLUJOS NEGATIVOS DE EFECTIVO DE LAS ACTIVIDADES DE EXPLOTACIÓN	-----	69.570	(69.570)	***
II. INBERTSIO UKIEZIN, MATERIAL, ONDASUN HIGIEZIN ETA BESTE BATZUEN GEHIKUNTZA AUMENTO DE INVERSIONES INTANGIBLES, MATERIALES, INMOBILIARIAS Y OTRAS	50.000	10.430	39.570	21
1. IBILGETU UKIEZINA INMOVILIZADO INTANGIBLE	30.000	-----	30.000	0
2. IBILGETU MATERIALA INMOVILIZADO MATERIAL	20.000	10.430	9.570	52
<b>INBERTSIOAK GUZTIRA TOTAL INVERSIONES</b>	<b>50.000</b>	<b>80.000</b>	<b>(30.000)</b>	<b>160</b>

Euro / Euros

FINANTZAKETA FINANCIACION	AURREKONTUA PRESUPUESTO	EGINDAKOA REALIZADO	ALDEA DIFERENCIA	%
IV. ONDARE-TRESNEN GEHIKUNTZA ETA FINANTZA-INBERTSIOEN GUTXITZEA AUMENTO DE INSTRUMENTOS PATRIMONIO Y DISMINUCIÓN DE INVERSIONES FINANCIERAS	50.000	80.000	(30.000)	160
1. ONDARE-TRESNEN JAULKIPENA EMISIÓN DE INSTRUMENTOS DE PATRIMONIO	50.000	-----	50.000	0
3. FINANTZA-INBERTSIOAK TALDEKO ENPRESETAN ETA ELKARTUETAN INVERSIONES FINANCIERAS EN EMPRESAS DEL GRUPO Y ASOCIADAS	-----	80.000	(80.000)	***
<b>FINANTZAKETA GUZTIRA TOTAL FINANCIACION</b>	<b>50.000</b>	<b>80.000</b>	<b>(30.000)</b>	<b>160</b>

## EITBNET, S.A.

EGINDAKOAREN USTIAPEN AURREKONTUA  
PRESUPUESTO DE EXPLOTACION REALIZADO

Euro / Euros

GASTUAK GASTOS	AURREKONTUA PRESUPUESTO	EGINDAKOA REALIZADO	ALDEA DIFERENCIA	%
<b>I. PERTSONAL-GASTUAK GASTOS DE PERSONAL</b>	<b>2.397.073</b>	<b>1.135.047</b>	<b>1.262.026</b>	<b>47</b>
1. SOLDATAK, LANSARIAK ETA ANTZEKOAK SUELDOS, SALARIOS Y ASIMILADOS	1.827.891	867.578	960.313	47
2. KARGA SOZIALAK ETA BESTE BATZUK CARGAS SOCIALES Y OTROS	569.182	267.469	301.713	47
<b>II. FUNTZIONAMENDU-GASTUAK GASTOS DE FUNCIONAMIENTO</b>	<b>1.109.721</b>	<b>564.007</b>	<b>545.714</b>	<b>51</b>
1. HORNIKUNTZAK APROVISIONAMIENTOS	461.367	69.890	391.477	15
2. KANPOKO ZERBITZUAK SERVICIOS EXTERIORES	633.280	494.117	139.163	78
3. TRIBUTUAK TRIBUTOS	15.074	-----	15.074	0
<b>III. GASTU FINANTZARIOAK GASTOS FINANCIEROS</b>	<b>2.431</b>	<b>75</b>	<b>2.356</b>	<b>3</b>
2. HIRUGARRENEKIKO ZORRENAK POR DEUDAS CON TERCEROS	2.431	75	2.356	3
<b>V. KOBRATZEKO KONTUEN GEHIKETA ETA ORDAINTEZKO KONTUEN GUTXITZE GARBIAK AUMENTO CUENTAS A COBRAR Y DISMINUCIÓN CUENTAS A PAGAR NETOS</b>	<b>-----</b>	<b>106.870</b>	<b>(106.870)</b>	<b>***</b>
<b>GASTUAK GUZTIRA TOTAL GASTOS</b>	<b>3.509.225</b>	<b>1.805.999</b>	<b>1.703.226</b>	<b>51</b>

Euro / Euros

DIRU-SARRERAK INGRESOS	AURREKONTUA PRESUPUESTO	EGINDAKOA REALIZADO	ALDEA DIFERENCIA	%
<b>I. NEGOZIO-ZIFRAREN ZENBATEKO GARBIA IMPORTE NETO DE LA CIFRA DE NEGOCIOS</b>	<b>3.509.225</b>	<b>1.736.429</b>	<b>1.772.796</b>	<b>49</b>
1. SALMENTAK VENTAS	330.258	134.717	195.541	41
2. ZERBITZU-EMATEAK PRESTACIONES DE SERVICIOS	3.178.967	1.601.712	1.577.255	50
<b>VII. USTIAPEN-JARDUERETAKO DIRU-FLUXU NEGATIBOAK FLUJOS NEGATIVOS DE EFECTIVO DE LAS ACTIVIDADES DE EXPLOTACIÓN</b>	<b>-----</b>	<b>69.570</b>	<b>(69.570)</b>	<b>***</b>
<b>DIRU-SARRERAK GUZTIRA TOTAL INGRESOS</b>	<b>3.509.225</b>	<b>1.805.999</b>	<b>1.703.226</b>	<b>51</b>









Orquesta de Euskadi - Euskadiko Orkestra, S.A.

EGOERA BALANTZEA  
BALANCE DE SITUACION

Euro / Euros

AKTIBOA ACTIVO	30/06/2016	ONDARE GARBIA ETA PASIBOA PATRIMONIO NETO Y PASIVO	30/06/2016
<b>A) AKTIBO EZ-KORRIENTEA ACTIVO NO CORRIENTE</b>	<b>167.183</b>	<b>A) ONDARE GARBIA PATRIMONIO NETO</b>	<b>784.580</b>
I. Ibilgetu ukiezina <i>Inmovilizado intangible</i>	98.342	<b>A-1) Fondo propioak Fondos propios</b>	<b>660.331</b>
5. Aplikazio informatikoak <i>Aplicaciones informáticas</i>	12.200	I. Kapitala <i>Capital</i>	1.447.000
7. Bestelako ibilgetu ukiezina <i>Otro inmovilizado intangible</i>	86.142	1. Kapital eskrituratua <i>Capital escriturado</i>	1.447.000
II. Ibilgetu materiala <i>Inmovilizado material</i>	68.841	II. Jaulkipen-prima <i>Prima de emisión</i>	343
1. Lurrak eta eraikuntzak <i>Terrenos y construcciones</i>	14.519	III. Erreserbak <i>Reservas</i>	578.898
2. Instalazio teknikoak eta bestelako ibilgetu materiala <i>Instalaciones técnicas y otro inmovilizado material</i>	54.322	1. Lege- eta estatutu-erreserbak <i>Legal y estatutarias</i>	66.020
<b>B) AKTIBO KORRIENTEA ACTIVO CORRIENTE</b>	<b>2.052.670</b>	2. Bestelako erreserbak <i>Otras reservas</i>	512.878
III. Merkataritza zordunak eta kobratzeko bestelako kontuak <i>Deudores comerciales y otras cuentas a cobrar</i>	161.067	V. Aurreko ekitaldietako emaitzak <i>Resultados de ejercicios anteriores</i>	(1.283.634)
1. Bezeroak, salmentengatik eta zerbitzu-emeategatik <i>Clientes por ventas y prestaciones de servicios</i>	58.834	2. (Aurreko ekitaldietako emaitza negatiboak) <i>(Resultados negativos de ejercicios anteriores)</i>	(1.283.634)
4. Pertsonala <i>Personal</i>	2.662	VII. Ekitaldiko emaitza <i>Resultado del ejercicio</i>	(82.276)
5. Zerga korrientearen aktiboak <i>Activos por impuesto corriente</i>	67	<b>A-3) Jasotako diru-laguntzak, dohaintzak eta legatuak Subvenciones, donaciones y legados recibidos</b>	<b>124.249</b>
6. Administrazio Publikoekin bestelako hartzeak <i>Otros créditos con las Administraciones Públicas</i>	99.504	<b>B) PASIBO EZ-KORRIENTEA PASIVO NO CORRIENTE</b>	<b>----</b>
V. Epe laburreko finantza-inbertsioak <i>Inversiones financieras a corto plazo</i>	19.579	<b>C) PASIBO KORRIENTEA PASIVO CORRIENTE</b>	<b>1.435.273</b>
5. Bestelako aktibo finantzarioak <i>Otros activos financieros</i>	19.579	II. Epe laburreko hornidurak <i>Provisiones a corto plazo</i>	12.837
VI. Epe laburreko aldirakapenak <i>Periodificaciones a corto plazo</i>	879	III. Epe laburreko zorrak <i>Deudas a corto plazo</i>	760.678
VII. Diruzaintza eta bestelako aktibo likido baliokideak <i>Efectivo y otros activos líquidos equivalentes</i>	1.871.145	5. Bestelako pasibo finantzarioak <i>Otros pasivos financieros</i>	760.678
1. Diruzaintza <i>Tesorería</i>	1.871.145	V. Merkataritza hartzekodunak eta ordaintzeko bestelako kontuak <i>Acreedores comerciales y otras cuentas a pagar</i>	661.758
<b>AKTIBOA GUZTIRA (A+B) TOTAL ACTIVO (A+B)</b>	<b>2.219.853</b>	3. Hainbat hartzekodun <i>Acreedores varios</i>	168.562
		4. Pertsonala (ordaintzeko dauden ordainsariak) <i>Personal (remuneraciones pendientes de pago)</i>	84.227
		6. Administrazio Publikoekin bestelako zorrak <i>Otras deudas con las Administraciones Públicas</i>	382.553
		7. Bezeroek emandako aurrerakinak <i>Anticipos de clientes</i>	26.416
		<b>ONDARE GARBIA ETA PASIBOA GUZTIRA (A+B+C) TOTAL PATRIMONIO NETO Y PASIVO (A+B+C)</b>	<b>2.219.853</b>

## Orquesta de Euskadi - Euskadiko Orkestra, S.A.

GALDU-IRABAZIEN KONTUA  
CUENTA DE PERDIDAS Y GANANCIAS

Euro / Euros

GALDU-IRABAZIEN KONTUA CUENTA DE PERDIDAS Y GANANCIAS		30/06/2016
<b>A) ERAGIKETA JARRAITUAK</b> <b>OPERACIONES CONTINUADAS</b>		
1. <b>Negoio-zifraren zenbateko garbia</b> <i>Importe neto de la cifra de negocios</i>		864.157
b) Zerbitzu-emateak <i>Prestaciones de servicios</i>		864.157
6. <b>Ustiapeneko bestelako sarrerak</b> <i>Otros ingresos de explotación</i>		3.564.342
b) Ekitaldiko emaitzara egotzitako ustiapeneko diru-laguntzak <i>Subvenciones de explotación incorporadas al resultado del ejercicio</i>		3.564.342
7. <b>Pertsonal-gastuak</b> <i>Gastos de personal</i>		(3.176.427)
a) Soldatak, lansariak eta antzekoak <i>Sueldos, salarios y asimilados</i>		(2.477.307)
b) Karga sozialak <i>Cargas sociales</i>		(692.415)
c) Hornidurak <i>Provisiones</i>		(6.705)
8. <b>Ustiapeneko bestelako gastuak</b> <i>Otros gastos de explotación</i>		(1.339.170)
a) Kanpoko zerbitzuak <i>Servicios exteriores</i>		(1.329.887)
b) Tributuak <i>Tributos</i>		(9.283)
9. <b>Ibilgetuaren amortizazioa</b> <i>Amortización del inmovilizado</i>		(22.789)
10. <b>Ibilgetu ez-finantzarioko diru-laguntzen eta bestelakoen egozpena</b> <i>Imputación de subvenciones de inmovilizado no financiero y otras</i>		26.473
15. <b>Bestelako emaitzak</b> <i>Otros resultados</i>		1.046
<b>A.1) USTIAPENEO EMAITZA (1+2+3+4+5+6+7+8+9+10+11+12+13+14+15)</b> <b>RESULTADO DE EXPLOTACIÓN (1+2+3+4+5+6+7+8+9+10+11+12+13+14+15)</b>		(82.368)
16. <b>Sarrera finantzarioak</b> <i>Ingresos financieros</i>		84
b) Balore negoziagarrien eta bestelako finantza-tresnen sarrerak <i>De valores negociables y otros instrumentos financieros</i>		84
b2) Hirugarren enpresetakoak <i>De terceros</i>		84
19. <b>Kanbio-diferentziak</b> <i>Diferencias de cambio</i>		8
<b>A.2) EMAITZA FINANTZARIOA (16+17+18+19+20+21)</b> <b>RESULTADO FINANCIERO (16+17+18+19+20+21)</b>		92
<b>A.3) ZERGA AURREKO EMAITZA (A.1+A.2)</b> <b>RESULTADO ANTES DE IMPUESTOS (A.1+A.2)</b>		(82.276)
<b>A.4) EKITALDIKO EMAITZA (A.3+22)</b> <b>RESULTADO DEL EJERCICIO (A.3+22)</b>		(82.276)

Orquesta de Euskadi - Euskadiko Orkestra, S.A.

EFEKTIBO FLUXUEN EGOERA-ORRIA  
ESTADO DE FLUJOS DE EFECTIVO

Euro / Euros

DIRU-FLUXUEN EGOERA-ORRIA ESTADO DE FLUJOS DE EFECTIVO	30/06/2016
<b>A) USTIAPEN-JARDUERETAKO DIRU-FLUXUAK FLUJOS DE EFECTIVO DE LAS ACTIVIDADES DE EXPLOTACIÓN</b>	
1. Ekitaldiko zerga aurreko emaitza <i>Resultado del ejercicio antes de impuestos</i>	(82.276)
2. Emaitzaren doikuntzak <i>Ajustes del resultado</i>	(4.660)
a) Ibilgetuaren amortizazioa (+) <i>Amortización del inmovilizado (+)</i>	22.789
d) Diru-laguntzen egozpena (-) <i>Imputación de subvenciones (-)</i>	(27.357)
g) Sarrera finantzarioak (-) <i>Ingresos financieros (-)</i>	(84)
i) Kanbio-diferentziak (+/-) <i>Diferencias de cambio (+/-)</i>	(8)
3. Kapital korrientearen aldaketak <i>Cambios en el capital corriente</i>	(42.797)
b) Zordunak eta kobratzeko bestelako kontuak (+/-) <i>Deudores y otras cuentas a cobrar(+/-)</i>	370.226
c) Bestelako aktibo korrienteak (+/-) <i>Otros activos corrientes (+/-)</i>	12.592
d) Hartzekodunak eta ordaintzeko bestelako kontuak (+/-) <i>Acreedores y otras cuentas a pagar (+/-)</i>	91.729
e) Bestelako pasibo korrienteak (+/-) <i>Otros pasivos corrientes (+/-)</i>	(517.344)
4. Ustiapen-jardueretako bestelako diru-fluxuak (+/-) <i>Otros flujos de efectivo de las actividades de explotación (+/-)</i>	68
c) Interes-kobrantzak (+) <i>Cobros de intereses (+)</i>	84
d) Mozkinen gaineko zergen kobrantzak (ordainketak) (+/-) <i>Cobros (pagos) por impuestos sobre beneficios (+/-)</i>	(16)
5. Ustiapen-jardueretako diru-fluxuak (+/-1+/-2+/-3+/-4) <i>Flujos de efectivo de las actividades de explotación (+/-1+/-2+/-3+/-4)</i>	(129.665)
<b>B) INBERTSIO-JARDUERETAKO DIRU-FLUXUAK (+/-) FLUJOS DE EFECTIVO DE LAS ACTIVIDADES DE INVERSIÓN (+/-)</b>	
6. Inbertsioen ordainketak (-) <i>Pagos por inversión (-)</i>	(7.350)
c) Ibilgetu materiala <i>Inmovilizado material</i>	(7.350)
8. Inbertsio-jardueretako diru-fluxuak (7-6) <i>Flujos de efectivo de las actividades de inversión (7-6)</i>	(7.350)
<b>C) FINANTZAKETA-JARDUERETAKO DIRU-FLUXUAK FLUJOS DE EFECTIVO DE LAS ACTIVIDADES DE FINANCIACIÓN</b>	
12. Finantzaketa-jardueretako diru-fluxuak (+/-9+/-10-11) <i>Flujos de efectivo de las actividades de financiación (+/-9+/-10-11)</i>	----
<b>D) KANBIO-TASEN ALDAKETEN ERAGINA EFECTO DE LAS VARIACIONES DE LOS TIPOS DE CAMBIO</b>	8
<b>E) ESKUDIRUAREN EDO BALIOKIDEEN GEHIKUNTZA/GUTXITZE GARBIA (+/-5+/-8+/-12+/-D) AUMENTO/DISMINUCIÓN NETA DEL EFECTIVO O EQUIVALENTES (+/-5+/-8+/-12+/-D)</b>	(137.007)

## Orquesta de Euskadi - Euskadiko Orkestra, S.A.

EGINDAKOAREN KAPITAL AURREKONTUA  
PRESUPUESTO DE CAPITAL REALIZADO

Euro / Euros

INBERTSIOAK INVERSIONES	AURREKONTUA PRESUPUESTO	EGINDAKOA REALIZADO	ALDEA DIFERENCIA	%
I. USTIAPEN-JARDUERETAKO DIRU-FLUXU NEGATIBOAK FLUJOS NEGATIVOS DE EFECTIVO DE LAS ACTIVIDADES DE EXPLOTACIÓN	-----	129.665	(129.665)	***
II. INBERTSIO UKIEZIN, MATERIAL, ONDASUN HIGIEZIN ETA BESTE BATZUEN GEHIKUNTZA AUMENTO DE INVERSIONES INTANGIBLES, MATERIALES, INMOBILIARIAS Y OTRAS	30.000	5.093	24.907	17
1. IBILGETU UKIEZINA INMOVILIZADO INTANGIBLE	5.000	-----	5.000	0
2. IBILGETU MATERIALA INMOVILIZADO MATERIAL	25.000	5.093	19.907	20
IV. PASIBO FINANTZARIOKO TRESNEN GUTXITZEA (ITZULKETA ETA AMORTIZAZIOA) DISMINUCIÓN DE INSTRUMENTOS PASIVO FINANCIERO (DEVOLUCIÓN Y AMORTIZACIÓN)	-----	2.257	(2.257)	***
4. BESTELAKO ZORRAK OTRAS DEUDAS	-----	2.257	(2.257)	***
<b>INBERTSIOAK GUZTIRA TOTAL INVERSIONES</b>	<b>30.000</b>	<b>137.015</b>	<b>(107.015)</b>	<b>457</b>

Euro / Euros

FINANTZAKETA FINANCIACION	AURREKONTUA PRESUPUESTO	EGINDAKOA REALIZADO	ALDEA DIFERENCIA	%
III. JASOKO DIREN TRANSFERENTZIAK, DIRU-LAGUNTZAK, DOHAINTZAK ETA LEGATUAK TRANSFERENCIAS, SUBVENCIONES, DONACIONES Y LEGADOS A RECIBIR	30.000	-----	30.000	0
VI. KANBIO-TASEN ALDAKETEN ERAGINA EFECTO DE LAS VARIACIONES DE LOS TIPOS DE CAMBIO	-----	8	(8)	***
VII. ESKUDIRUAREN EDO BALIOKIDEEN GUTXITZE GARBIA DISMINUCIÓN NETA DEL EFECTIVO O EQUIVALENTES	-----	137.007	(137.007)	***
<b>FINANTZAKETA GUZTIRA TOTAL FINANCIACIÓN</b>	<b>30.000</b>	<b>137.015</b>	<b>(107.015)</b>	<b>457</b>

Orquesta de Euskadi - Euskadiko Orkestra, S.A.

EGINDAKOAREN USTIAPEN AURREKONTUA  
PRESUPUESTO DE EXPLOTACION REALIZADO

Euro / Euros

GASTUAK GASTOS	AURREKONTUA PRESUPUESTO	EGINDAKOA REALIZADO	ALDEA DIFERENCIA	%
<b>I. PERTSONAL-GASTUAK GASTOS DE PERSONAL</b>	<b>6.352.000</b>	<b>3.176.427</b>	<b>3.175.573</b>	<b>50</b>
1. SOLDATAK, LANSARIAK ETA ANTZEKOAK SUELDOS, SALARIOS Y ASIMILADOS	4.954.300	2.477.307	2.476.993	50
2. KARGA SOZIALAK ETA BESTE BATZUK CARGAS SOCIALES Y OTROS	1.397.700	699.120	698.580	50
<b>II. FUNTZIONAMENDU-GASTUAK GASTOS DE FUNCIONAMIENTO</b>	<b>2.093.915</b>	<b>1.339.170</b>	<b>754.745</b>	<b>64</b>
2. KANPOKO ZERBITZUAK SERVICIOS EXTERIORES	2.083.915	1.329.887	754.028	64
3. TRIBUTUAK TRIBUTOS	10.000	9.283	717	93
<b>V. KOBRATZEKO KONTUEN GEHIKETA ETA ORDAINTZEKO KONTUEN GUTXITZE GARBIAK AUMENTO CUENTAS A COBRAR Y DISMINUCIÓN CUENTAS A PAGAR NETOS</b>	<b>-----</b>	<b>42.813</b>	<b>(42.813)</b>	<b>***</b>
<b>GASTUAK GUZTIRA TOTAL GASTOS</b>	<b>8.445.915</b>	<b>4.558.410</b>	<b>3.887.505</b>	<b>54</b>

Euro / Euros

DIRU-SARRERAK INGRESOS	AURREKONTUA PRESUPUESTO	EGINDAKOA REALIZADO	ALDEA DIFERENCIA	%
<b>I. NEGOZIO-ZIFRAREN ZENBATEKO GARBIA IMPORTE NETO DE LA CIFRA DE NEGOCIOS</b>	<b>1.344.000</b>	<b>864.157</b>	<b>479.843</b>	<b>64</b>
2. ZERBITZU-EMATEAK PRESTACIONES DE SERVICIOS	1.344.000	864.157	479.843	64
<b>II. USTIAPENENKO BESTELAKO DIRU-SARRERAK OTROS INGRESOS DE EXPLOTACIÓN</b>	<b>-----</b>	<b>1.046</b>	<b>(1.046)</b>	<b>***</b>
<b>IV. USTIAPENENKO TRANSFERENTZIAK ETA DIRU-LAGUNTZAK TRANSFERENCIAS Y SUBVENCIONES DE EXPLOTACIÓN</b>	<b>7.101.915</b>	<b>3.563.458</b>	<b>3.538.457</b>	<b>50</b>
<b>V. SARRERA FINANTZARIOAK INGRESOS FINANCIEROS</b>	<b>-----</b>	<b>84</b>	<b>(84)</b>	<b>***</b>
2. BALORE NEGOZIAGARRI ETA BESTELAKO FINANTZA-TRESNENAK DE VALORES NEGOCIABLES Y OTROS INSTRUMENTOS FINANCIEROS	-----	84	(84)	***
<b>VII. USTIAPEN-JARDUERETAKO DIRU-FLUXU NEGATIBOAK FLUJOS NEGATIVOS DE EFECTIVO DE LAS ACTIVIDADES DE EXPLOTACIÓN</b>	<b>-----</b>	<b>129.665</b>	<b>(129.665)</b>	<b>***</b>
<b>DIRU-SARRERAK GUZTIRA TOTAL INGRESOS</b>	<b>8.445.915</b>	<b>4.558.410</b>	<b>3.887.505</b>	<b>54</b>









Etxepare Euskal Institutua

EGOERA BALANTZEA  
BALANCE DE SITUACION

Euro / Euros

AKTIBOA ACTIVO	30/06/2016	ONDARE GARBIA ETA PASIBOA PATRIMONIO NETO Y PASIVO	30/06/2016
<b>A) AKTIBO EZ-KORRIENTEA ACTIVO NO CORRIENTE</b>	<b>53.012</b>	<b>A) ONDARE GARBIA PATRIMONIO NETO</b>	<b>724.859</b>
I. Ibilgetu ukiezina <i>Inmovilizado intangible</i>	14.726	<b>A-1) Fondo propioak Fondos propios</b>	<b>686.800</b>
5. Aplikazio informatikoak <i>Aplicaciones informáticas</i>	10.642	V. Aurreko ekitaldietako emaitzak <i>Resultados de ejercicios anteriores</i>	(43.705)
7. Bestelako ibilgetu ukiezina <i>Otro inmovilizado intangible</i>	4.084	2. (Aurreko ekitaldietako emaitza negatiboak) <i>(Resultados negativos de ejercicios anteriores)</i>	(43.705)
II. Ibilgetu materiala <i>Inmovilizado material</i>	38.286	VII. Ekitaldiko emaitza <i>Resultado del ejercicio</i>	730.505
2. Instalazio teknikoak eta bestelako ibilgetu materiala <i>Instalaciones técnicas y otro inmovilizado material</i>	38.286	<b>A-3) Jasotako diru-laguntzak, dohaintzak eta legatuak Subvenciones, donaciones y legados recibidos</b>	<b>38.059</b>
<b>B) AKTIBO KORRIENTEA ACTIVO CORRIENTE</b>	<b>1.685.466</b>	<b>B) PASIBO EZ-KORRIENTEA PASIVO NO CORRIENTE</b>	<b>24.038</b>
II. Izakinak <i>Existencias</i>	973	IV. Zerga geroratu pasiboak <i>Pasivos por impuesto diferido</i>	24.038
6. Hornitzaileei emandako aurrerakinak <i>Anticipos a proveedores</i>	973	<b>C) PASIBO KORRIENTEA PASIVO CORRIENTE</b>	<b>989.581</b>
III. Merkataritza zordunak eta kobratzeko bestelako kontuak <i>Deudores comerciales y otras cuentas a cobrar</i>	1.089.714	III. Epe laburreko zorrak <i>Deudas a corto plazo</i>	94.111
3. Hainbat zordun <i>Deudores varios</i>	8.065	2. Kreditu-erakundeekin zorrak <i>Deudas con entidades de crédito</i>	4.741
4. Pertsonala <i>Personal</i>	3	5. Bestelako pasibo finantzarioak <i>Otros pasivos financieros</i>	89.370
6. Administrazio Publikoekin bestelako hartzeak <i>Otros créditos con las Administraciones Públicas</i>	1.081.646	V. Merkataritza hartzekodunak eta ordaintzeko bestelako kontuak <i>Acreedores comerciales y otras cuentas a pagar</i>	895.470
V. Epe laburreko finantza-inbertsioak <i>Inversiones financieras a corto plazo</i>	2.506	1. Hornitzaileak <i>Proveedores</i>	11.543
5. Bestelako aktibo finantzarioak <i>Otros activos financieros</i>	2.506	2. Hornitzaileak, taldeko enpresak eta elkartuak <i>Proveedores, empresas del grupo y asociadas</i>	11.899
VI. Epe laburreko aldirikapeak <i>Periodificaciones a corto plazo</i>	31.302	3. Hainbat hartzekodun <i>Acreedores varios</i>	777.198
VII. Diruzaintza eta bestelako aktibo likido balioak <i>Efectivo y otros activos líquidos equivalentes</i>	560.971	4. Pertsonala (ordaintzeko dauden ordainsariak) <i>Personal (remuneraciones pendientes de pago)</i>	259
1. Diruzaintza <i>Tesorería</i>	560.971	6. Administrazio Publikoekin bestelako zorrak <i>Otras deudas con las Administraciones Públicas</i>	94.571
<b>AKTIBOA GUZTIRA (A+B) TOTAL ACTIVO (A+B)</b>	<b>1.738.478</b>	<b>ONDARE GARBIA ETA PASIBOA GUZTIRA (A+B+C) TOTAL PATRIMONIO NETO Y PASIVO (A+B+C)</b>	<b>1.738.478</b>

## Etxepare Euskal Institutua

GALDU-IRABAZIEN KONTUA  
CUENTA DE PERDIDAS Y GANANCIAS

Euro / Euros

GALDU-IRABAZIEN KONTUA CUENTA DE PERDIDAS Y GANANCIAS		30/06/2016
<b>A) ERAGIKETA JARRAITUAK</b> <b>OPERACIONES CONTINUADAS</b>		
<b>6. Ustiapeneko bestelako sarrerak</b> <b>Otros ingresos de explotación</b>		<b>2.163.292</b>
b) Ekitaldiko emaitzara egotzitako ustiapeneko diru-laguntzak <i>Subvenciones de explotación incorporadas al resultado del ejercicio</i>		2.163.292
<b>7. Pertsonal-gastuak</b> <b>Gastos de personal</b>		<b>(337.683)</b>
a) Soldatak, lansariak eta antzekoak <i>Sueldos, salarios y asimilados</i>		(281.454)
b) Karga sozialak <i>Cargas sociales</i>		(56.229)
<b>8. Ustiapeneko bestelako gastuak</b> <b>Otros gastos de explotación</b>		<b>(197.870)</b>
a) Kanpoko zerbitzuak <i>Servicios exteriores</i>		(190.530)
b) Tributuak <i>Tributos</i>		(190)
d) Kudeaketa arrunteko bestelako gastuak <i>Otros gastos de gestión corriente</i>		(7.150)
<b>13. Entitateak emandako diru-laguntzak eta egindako transferentziak</b> <b>Subvenciones concedidas y transferencias realizadas por la entidad</b>		<b>(897.234)</b>
<b>A.1) USTIAPENEO EMAITZA (1+2+3+4+5+6+7+8+9+10+11+12+13+14+15)</b> <b>RESULTADO DE EXPLOTACIÓN (1+2+3+4+5+6+7+8+9+10+11+12+13+14+15)</b>		<b>730.505</b>
<b>A.2) EMAITZA FINANTZARIOA (16+17+18+19+20+21)</b> <b>RESULTADO FINANCIERO (16+17+18+19+20+21)</b>		<b>----</b>
<b>A.3) ZERGA AURREKO EMAITZA (A.1+A.2)</b> <b>RESULTADO ANTES DE IMPUESTOS (A.1+A.2)</b>		<b>730.505</b>
<b>A.4) EKITALDIKO EMAITZA (A.3+22)</b> <b>RESULTADO DEL EJERCICIO (A.3+22)</b>		<b>730.505</b>

Etxepare Euskal Institutua

EFECTIVO FLUXUEN EGOERA-ORRIA  
ESTADO DE FLUJOS DE EFECTIVO

Euro / Euros

DIRU-FLUXUEN EGOERA-ORRIA ESTADO DE FLUJOS DE EFECTIVO	30/06/2016
<b>A) USTIAPEN-JARDUERETAKO DIRU-FLUXUAK FLUJOS DE EFECTIVO DE LAS ACTIVIDADES DE EXPLOTACIÓN</b>	
1. Ekitaldiko zerga aurreko emaitza <i>Resultado del ejercicio antes de impuestos</i>	730.505
2. Emaitzaren doikuntzak <i>Ajustes del resultado</i>	----
3. Kapital korrientearen aldaketak <i>Cambios en el capital corriente</i>	(586.994)
b) Zordunak eta kobratzeko bestelako kontuak (+/-) <i>Deudores y otras cuentas a cobrar(+/-)</i>	(1.084.642)
c) Bestelako aktibo korrienteak (+/-) <i>Otros activos corrientes (+/-)</i>	(40)
d) Hartzekodunak eta ordaintzeko bestelako kontuak (+/-) <i>Acreedores y otras cuentas a pagar (+/-)</i>	497.688
4. Ustiapen-jardueretako bestelako diru-fluxuak (+/-) <i>Otros flujos de efectivo de las actividades de explotación (+/-)</i>	12.019
d) Mozkinen gaineko zergen kobrantzak (ordainketak) (+/-) <i>Cobros (pagos) por impuestos sobre beneficios (+/-)</i>	12.019
5. Ustiapen-jardueretako diru-fluxuak (+/--1+/-2+/-3+/-4) <i>Flujos de efectivo de las actividades de explotación (+/--1+/-2+/-3+/-4)</i>	155.530
<b>B) INBERTSIO-JARDUERETAKO DIRU-FLUXUAK (+/-) FLUJOS DE EFECTIVO DE LAS ACTIVIDADES DE INVERSIÓN (+/-)</b>	
6. Inbertsioen ordainketak (-) <i>Pagos por inversión (-)</i>	(1.253)
e) Bestelako aktibo finantzarioak <i>Otros activos financieros</i>	(1.253)
8. Inbertsio-jardueretako diru-fluxuak (7-6) <i>Flujos de efectivo de las actividades de inversión (7-6)</i>	(1.253)
<b>C) FINANTZAKETA-JARDUERETAKO DIRU-FLUXUAK FLUJOS DE EFECTIVO DE LAS ACTIVIDADES DE FINANCIACIÓN</b>	
10. Pasibo finantzarioko tresnen kobrantzak eta ordainketak <i>Cobros y pagos por instrumentos de pasivo financiero</i>	48.166
a) Jaulkipena <i>Emisión</i>	48.166
2. Kreditu-erakundeekiko zorrak (+) <i>Deudas con entidades de crédito (+)</i>	3.346
5. Bestelako zorrak (+) <i>Otras deudas (+)</i>	44.820
12. Finantzaketa-jardueretako diru-fluxuak (+/-9+/-10-11) <i>Flujos de efectivo de las actividades de financiación (+/-9+/-10-11)</i>	48.166
<b>D) KANBIO-TASEN ALDAKETEN ERAGINA EFECTO DE LAS VARIACIONES DE LOS TIPOS DE CAMBIO</b>	----
<b>E) ESKUDIRUAREN EDO BALIOKIDEEN GEHIKUNTZA/GUTXITZE GARBIA (+/-5+/-8+/-12+/-D) AUMENTO/DISMINUCIÓN NETA DEL EFECTIVO O EQUIVALENTES (+/-5+/-8+/-12+/-D)</b>	202.443

## Etxepare Euskal Institutua

EGINDAKOAREN KAPITAL AURREKONTUA  
PRESUPUESTO DE CAPITAL REALIZADO

Euro / Euros

INBERTSIOAK INVERSIONES	AURREKONTUA PRESUPUESTO	EGINDAKOA REALIZADO	ALDEA DIFERENCIA	%
<b>II. INBERTSIO UKIEZIN, MATERIAL, ONDASUN HIGIEZIN ETA BESTE BATZUEN GEHIKUNTZA AUMENTO DE INVERSIONES INTANGIBLES, MATERIALES, INMOBILIARIAS Y OTRAS</b>	5.000	-----	5.000	0
1. IBILGETU UKIEZINA INMOVILIZADO INTANGIBLE	2.500	-----	2.500	0
2. IBILGETU MATERIALA INMOVILIZADO MATERIAL	2.500	-----	2.500	0
<b>III. FINANTZA-INBERTSIOEN GEHIKUNTZA ETA ONDARE-TRESNEN GUTXITzea AUMENTO DE INVERSIONES FINANCIERAS Y DISMINUCIÓN DE INSTRUMENTOS PATRIMONIO</b>	-----	1.253	(1.253)	***
2. BESTELAKO FINANTZA-INBERTSIOAK OTRAS INVERSIONES FINANCIERAS	-----	1.253	(1.253)	***
<b>VI. ESKUDIRUAREN EDO BALIOKIDEEN GEHIKUNTZA GARBIA AUMENTO NETO DEL EFECTIVO O EQUIVALENTES</b>	-----	202.443	(202.443)	***
<b>INBERTSIOAK GUZTIRA TOTAL INVERSIONES</b>	<b>5.000</b>	<b>203.696</b>	<b>(198.696)</b>	<b>***</b>

Euro / Euros

FINANTZAKETA FINANCIACION	AURREKONTUA PRESUPUESTO	EGINDAKOA REALIZADO	ALDEA DIFERENCIA	%
<b>I. USTIAPEN-JARDUERETAKO DIRU-FLUXU POSITIBOAK FLUJOS POSITIVOS DE EFECTIVO DE LAS ACTIVIDADES DE EXPLOTACIÓN</b>	-----	155.530	(155.530)	***
<b>III. JASOKO DIREN TRANSFERENTZIAK, DIRU-LAGUNTZAK, DOHAINTZAK ETA LEGATUAK TRANSFERENCIAS, SUBVENCIONES, DONACIONES Y LEGADOS A RECIBIR</b>	5.000	-----	5.000	0
<b>V. PASIBO FINANTZARIOKO TRESNEN GEHIKUNTZA AUMENTO DE INSTRUMENTOS DE PASIVO FINANCIERO</b>	-----	48.166	(48.166)	***
2. KREDITU-ERAKUNDEEKIKO ZORRAK DEUDAS CON ENTIDADES DE CRÉDITO	-----	3.346	(3.346)	***
4. BESTELAKO ZORRAK OTRAS DEUDAS	-----	44.820	(44.820)	***
<b>FINANTZAKETA GUZTIRA TOTAL FINANCIACIÓN</b>	<b>5.000</b>	<b>203.696</b>	<b>(198.696)</b>	<b>***</b>

## Etxepare Euskal Institutua

EGINDAKOAREN USTIAPEN AURREKONTUA  
PRESUPUESTO DE EXPLOTACION REALIZADO

Euro / Euros

GASTUAK GASTOS	AURREKONTUA PRESUPUESTO	EGINDAKOA REALIZADO	ALDEA DIFERENCIA	%
<b>I. PERTSONAL-GASTUAK GASTOS DE PERSONAL</b>	<b>629.156</b>	<b>337.683</b>	<b>291.473</b>	<b>54</b>
1. SOLDATAK, LANSARIAK ETA ANTZEKOAK SUELDOS, SALARIOS Y ASIMILADOS	514.026	281.454	232.572	55
2. KARGA SOZIALAK ETA BESTE BATZUK CARGAS SOCIALES Y OTROS	115.130	56.229	58.901	49
<b>II. FUNTZIONAMENDU-GASTUAK GASTOS DE FUNCIONAMIENTO</b>	<b>334.617</b>	<b>197.870</b>	<b>136.747</b>	<b>59</b>
2. KANPOKO ZERBITZUAK SERVICIOS EXTERIORES	334.372	190.530	143.842	57
3. TRIBUTUAK TRIBUTOS	----	190	(190)	***
4. KUDEAKETA ARRUNTEKO BESTELAKO GASTUAK OTROS GASTOS DE GESTIÓN CORRIENTE	245	7.150	(6.905)	***
<b>IV. ENTITATEAK EMANGO DITUEN DIRU-LAGUNTZAK ETA EGINGO DITUEN TRANSFERENTZIAK SUBVENCIONES A CONCEDER Y TRANSFERENCIAS A REALIZAR POR LA ENTIDAD</b>	<b>1.199.519</b>	<b>897.234</b>	<b>302.285</b>	<b>75</b>
<b>V. KOBRATZEKO KONTUEN GEHIKETA ETA ORDAINITZEKO KONTUEN GUTXITZE GARBIAK AUMENTO CUENTAS A COBRAR Y DISMINUCIÓN CUENTAS A PAGAR NETOS</b>	<b>----</b>	<b>574.975</b>	<b>(574.975)</b>	<b>***</b>
<b>VI. USTIAPEN-JARDUERETAKO DIRU-FLUXU POSITIBOAK FLUJOS POSITIVOS DE EFECTIVO DE LAS ACTIVIDADES DE EXPLOTACIÓN</b>	<b>----</b>	<b>155.530</b>	<b>(155.530)</b>	<b>***</b>
<b>GASTUAK GUZTIRA TOTAL GASTOS</b>	<b>2.163.292</b>	<b>2.163.292</b>	<b>----</b>	<b>100</b>

Euro / Euros

DIRU-SARRERAK INGRESOS	AURREKONTUA PRESUPUESTO	EGINDAKOA REALIZADO	ALDEA DIFERENCIA	%
<b>IV. USTIAPENENKO TRANSFERENTZIAK ETA DIRU-LAGUNTZAK TRANSFERENCIAS Y SUBVENCIONES DE EXPLOTACIÓN</b>	<b>2.163.292</b>	<b>2.163.292</b>	<b>----</b>	<b>100</b>
<b>DIRU-SARRERAK GUZTIRA TOTAL INGRESOS</b>	<b>2.163.292</b>	<b>2.163.292</b>	<b>----</b>	<b>100</b>





**Fundación EHko GAZTE ORKESTRA Fundazioa**







Fundación EHko GAZTE ORKESTRA Fundazioa

EGOERA BALANTZEA  
BALANCE DE SITUACION

Euro / Euros

AKTIBOA ACTIVO	30/06/2016	ONDARE GARBIA ETA PASIBOA PATRIMONIO NETO Y PASIVO	30/06/2016
<b>A) AKTIBO EZ-KORRIENTEA ACTIVO NO CORRIENTE</b>	<b>295</b>	<b>A) ONDARE GARBIA PATRIMONIO NETO</b>	<b>399.006</b>
II. Ibilgetu materiala <i>Inmovilizado material</i>	295	<b>A-1) Fondo propioak Fondos propios</b>	<b>399.006</b>
2. Instalazio teknikoak eta bestelako ibilgetu materiala <i>Instalaciones técnicas y otro inmovilizado material</i>	295	I. Fundazio-zuzkidura <i>Dotación fundacional</i>	289.413
<b>B) AKTIBO KORRIENTEA ACTIVO CORRIENTE</b>	<b>398.874</b>	III. Erreserbak <i>Reservas</i>	77.500
III. Merkataritza zordunak eta kobratzeko bestelako kontuak <i>Deudores comerciales y otras cuentas a cobrar</i>	24.565	2. Bestelako erreserbak <i>Otras reservas</i>	77.500
6. Administrazio Publikoekin bestelako hartzeak <i>Otros créditos con las Administraciones Públicas</i>	24.565	VII. Ekitaldiko emaitza <i>Resultado del ejercicio</i>	32.093
VII. Diruzaintza eta bestelako aktibo likido baliokideak <i>Efectivo y otros activos líquidos equivalentes</i>	374.309	<b>B) PASIBO EZ-KORRIENTEA PASIVO NO CORRIENTE</b>	<b>----</b>
1. Diruzaintza <i>Tesorería</i>	374.309	<b>C) PASIBO KORRIENTEA PASIVO CORRIENTE</b>	<b>163</b>
		V. Merkataritza hartzekodunak eta ordaintzeko bestelako kontuak <i>Acreedores comerciales y otras cuentas a pagar</i>	163
		1. Hornitzaileak <i>Proveedores</i>	163
<b>AKTIBOA GUZTIRA (A+B) TOTAL ACTIVO (A+B)</b>	<b>399.169</b>	<b>ONDARE GARBIA ETA PASIBOA GUZTIRA (A+B+C) TOTAL PATRIMONIO NETO Y PASIVO (A+B+C)</b>	<b>399.169</b>

## Fundación EHko GAZTE ORKESTRA Fundazioa

GALDU-IRABAZIEN KONTUA  
CUENTA DE PERDIDAS Y GANANCIAS

Euro / Euros

GALDU-IRABAZIEN KONTUA CUENTA DE PERDIDAS Y GANANCIAS		30/06/2016
<b>A) ERAGIKETA JARRAITUAK</b> <b>OPERACIONES CONTINUADAS</b>		
6. Ustiapeneko bestelako sarrerak <i>Otros ingresos de explotación</i>		115.000
b) Ekitaldiko emaitzara egotzitako ustiapeneko diru-laguntzak <i>Subvenciones de explotación incorporadas al resultado del ejercicio</i>		115.000
8. Ustiapeneko bestelako gastuak <i>Otros gastos de explotación</i>		(82.713)
a) Kanpoko zerbitzuak <i>Servicios exteriores</i>		(78.251)
b) Tributuak <i>Tributos</i>		(4.462)
9. Ibilgetuaren amortizazioa <i>Amortización del inmovilizado</i>		(194)
A.1) USTIAPENeko EMAITZA (1+2+3+4+5+6+7+8+9+10+11+12+13+14+15) <i>RESULTADO DE EXPLOTACIÓN (1+2+3+4+5+6+7+8+9+10+11+12+13+14+15)</i>		32.093
A.2) EMAITZA FINANTZARIOA (16+17+18+19+20+21) <i>RESULTADO FINANCIERO (16+17+18+19+20+21)</i>		----
A.3) ZERGA AURREKO EMAITZA (A.1+A.2) <i>RESULTADO ANTES DE IMPUESTOS (A.1+A.2)</i>		32.093
A.4) EKITALDIKO EMAITZA (A.3+22) <i>RESULTADO DEL EJERCICIO (A.3+22)</i>		32.093

Fundación EHko GAZTE ORKESTRA Fundazioa

EFEKTIBO FLUXUEN EGOERA-ORRIA  
ESTADO DE FLUJOS DE EFECTIVO

Euro / Euros

DIRU-FLUXUEN EGOERA-ORRIA ESTADO DE FLUJOS DE EFECTIVO	30/06/2016
<b>A) USTIAPEN-JARDUERETAKO DIRU-FLUXUAK FLUJOS DE EFECTIVO DE LAS ACTIVIDADES DE EXPLOTACIÓN</b>	
1. Ekitaldiko zerga aurreko emaitza <i>Resultado del ejercicio antes de impuestos</i>	32.093
2. Emaitzaren doikuntzak <i>Ajustes del resultado</i>	194
a) Ibilgetuaren amortizazioa (+) <i>Amortización del inmovilizado (+)</i>	194
3. Kapital korrientearen aldaketak <i>Cambios en el capital corriente</i>	(33.348)
b) Zordunak eta kobratzeko bestelako kontuak (+/-) <i>Deudores y otras cuentas a cobrar(+/-)</i>	4.950
d) Hartzekodunak eta ordaintzeko bestelako kontuak (+/-) <i>Acreedores y otras cuentas a pagar (+/-)</i>	(38.298)
5. Ustiapen-jardueretako diru-fluxuak (+/-1+/-2+/-3+/-4) <i>Flujos de efectivo de las actividades de explotación (+/-1+/-2+/-3+/-4)</i>	(1.061)
<b>B) INBERTSIO-JARDUERETAKO DIRU-FLUXUAK (+/-) FLUJOS DE EFECTIVO DE LAS ACTIVIDADES DE INVERSIÓN (+/-)</b>	
8. Inbertsio-jardueretako diru-fluxuak (7-6) <i>Flujos de efectivo de las actividades de inversión (7-6)</i>	----
<b>C) FINANTZAKETA-JARDUERETAKO DIRU-FLUXUAK FLUJOS DE EFECTIVO DE LAS ACTIVIDADES DE FINANCIACIÓN</b>	
12. Finantzaketa-jardueretako diru-fluxuak (+/-9+/-10-11) <i>Flujos de efectivo de las actividades de financiación (+/-9+/-10-11)</i>	----
<b>D) KANBIO-TASEN ALDAKETEN ERAGINA EFECTO DE LAS VARIACIONES DE LOS TIPOS DE CAMBIO</b>	----
<b>E) ESKUDIRUAREN EDO BALIOKIDEEN GEHIKUNTZA/GUTXITZE GARBIA (+/-5+/-8+/-12+/-D) AUMENTO/DISMINUCIÓN NETA DEL EFECTIVO O EQUIVALENTES (+/-5+/-8+/-12+/-D)</b>	(1.061)

## Fundación EHko GAZTE ORKESTRA Fundazioa

EGINDAKOAREN KAPITAL AURREKONTUA  
PRESUPUESTO DE CAPITAL REALIZADO

Euro / Euros

INBERTSIOAK INVERSIONES		AURREKONTUA PRESUPUESTO	EGINDAKOA REALIZADO	ALDEA DIFERENCIA	%
I.	USTIAPEN-JARDUERETAKO DIRU-FLUXU NEGATIBOAK FLUJOS NEGATIVOS DE EFECTIVO DE LAS ACTIVIDADES DE EXPLOTACIÓN	-----	1.061	(1.061)	***
	INBERTSIOAK GUZTIRA TOTAL INVERSIONES	-----	1.061	(1.061)	***

Euro / Euros

FINANTZAKETA FINANCIACIÓN		AURREKONTUA PRESUPUESTO	EGINDAKOA REALIZADO	ALDEA DIFERENCIA	%
VII.	ESKUDIRUAREN EDO BALIOKIDEEN GUTXITZE GARBIA DISMINUCIÓN NETA DEL EFECTIVO O EQUIVALENTES	-----	1.061	(1.061)	***
	FINANTZAKETA GUZTIRA TOTAL FINANCIACIÓN	-----	1.061	(1.061)	***

Fundación EHko GAZTE ORKESTRA Fundazioa

EGINDAKOAREN USTIAPEN AURREKONTUA  
PRESUPUESTO DE EXPLOTACION REALIZADO

Euro / Euros

GASTUAK GASTOS	AURREKONTUA PRESUPUESTO	EGINDAKOA REALIZADO	ALDEA DIFERENCIA	%
<b>II. FUNTZIONAMENDU-GASTUAK GASTOS DE FUNCIONAMIENTO</b>	<b>260.800</b>	<b>82.713</b>	<b>178.087</b>	<b>32</b>
2. KANPOKO ZERBITZUAK SERVICIOS EXTERIORES	246.800	78.251	168.549	32
3. TRIBUTUAK TRIBUTOS	14.000	4.462	9.538	32
<b>IV. ENTITATEAK EMANGO DITUEN DIRU-LAGUNTZAK ETA EGINGO DITUEN TRANSFERENTZIAK SUBVENCIONES A CONCEDER Y TRANSFERENCIAS A REALIZAR POR LA ENTIDAD</b>	<b>7.000</b>	<b>-----</b>	<b>7.000</b>	<b>0</b>
<b>V. KOBRATZEKO KONTUEN GEHIKETA ETA ORDAINTEZKO KONTUEN GUTXITZE GARBIAK AUMENTO CUENTAS A COBRAR Y DISMINUCIÓN CUENTAS A PAGAR NETOS</b>	<b>-----</b>	<b>33.348</b>	<b>(33.348)</b>	<b>***</b>
<b>GASTUAK GUZTIRA TOTAL GASTOS</b>	<b>267.800</b>	<b>116.061</b>	<b>151.739</b>	<b>43</b>

Euro / Euros

DIRU-SARRERAK INGRESOS	AURREKONTUA PRESUPUESTO	EGINDAKOA REALIZADO	ALDEA DIFERENCIA	%
<b>I. NEGOTIO-ZIFRAREN ZENBATEKO GARBIA IMPORTE NETO DE LA CIFRA DE NEGOCIOS</b>	<b>17.000</b>	<b>-----</b>	<b>17.000</b>	<b>0</b>
2. ZERBITZU-EMATEAK PRESTACIONES DE SERVICIOS	17.000	-----	17.000	0
<b>IV. USTIAPENENKO TRANSFERENTZIAK ETA DIRU-LAGUNTZAK TRANSFERENCIAS Y SUBVENCIONES DE EXPLOTACION</b>	<b>250.500</b>	<b>115.000</b>	<b>135.500</b>	<b>46</b>
<b>V. SARRERA FINANTZARIOAK INGRESOS FINANCIEROS</b>	<b>300</b>	<b>-----</b>	<b>300</b>	<b>0</b>
2. BALORE NEGOTIAGARRI ETA BESTELAKO FINANTZA-TRESNENAK DE VALORES NEGOCIABLES Y OTROS INSTRUMENTOS FINANCIEROS	300	-----	300	0
<b>VII. USTIAPEN-JARDUERETAKO DIRU-FLUXU NEGATIBOAK FLUJOS NEGATIVOS DE EFECTIVO DE LAS ACTIVIDADES DE EXPLOTACIÓN</b>	<b>-----</b>	<b>1.061</b>	<b>(1.061)</b>	<b>***</b>
<b>DIRU-SARRERAK GUZTIRA TOTAL INGRESOS</b>	<b>267.800</b>	<b>116.061</b>	<b>151.739</b>	<b>43</b>





**Fundación EUSKADI KIROLA Fundazioa**







Fundación EUSKADI KIROLA Fundazioa

EGOERA BALANTZEA  
BALANCE DE SITUACION

Euro / Euros

AKTIBOA ACTIVO	30/06/2016	ONDARE GARBIA ETA PASIBOA PATRIMONIO NETO Y PASIVO	30/06/2016
<b>A) AKTIBO EZ-KORRIENTEA ACTIVO NO CORRIENTE</b>	<b>53.036</b>	<b>A) ONDARE GARBIA PATRIMONIO NETO</b>	<b>662.142</b>
I. Ibilgetu ukiezina <i>Inmovilizado intangible</i>	22.263	<b>A-1) Fondo propioak Fondos propios</b>	<b>652.320</b>
5. Aplikazio informatikoak <i>Aplicaciones informáticas</i>	22.263	I. Fundazio-zuzkidura <i>Dotación fundacional</i>	522.925
II. Ibilgetu materiala <i>Inmovilizado material</i>	30.773	III. Erreserbak <i>Reservas</i>	(40.000)
2. Instalazio teknikoak eta bestelako ibilgetu materiala <i>Instalaciones técnicas y otro inmovilizado material</i>	30.773	2. Bestelako erreserbak <i>Otras reservas</i>	(40.000)
<b>B) AKTIBO KORRIENTEA ACTIVO CORRIENTE</b>	<b>690.294</b>	V. Aurreko ekitaldietako emaitzak <i>Resultados de ejercicios anteriores</i>	180.615
III. Merkataritza zordunak eta kobratzeko bestelako kontuak <i>Deudores comerciales y otras cuentas a cobrar</i>	38.448	1. Gaineratitua <i>Remanente</i>	180.615
4. Pertsonala <i>Personal</i>	989	VII. Ekitaldiko emaitza <i>Resultado del ejercicio</i>	(11.220)
6. Administrazio Publikoekin bestelako hartzeak <i>Otros créditos con las Administraciones Públicas</i>	37.459	<b>A-3) Jasotako diru-laguntzak, dohaintzak eta legatuak Subvenciones, donaciones y legados recibidos</b>	<b>9.822</b>
VII. Diruzaintza eta bestelako aktibo likido baliokideak <i>Efectivo y otros activos líquidos equivalentes</i>	651.846	<b>B) PASIBO EZ-KORRIENTEA PASIVO NO CORRIENTE</b>	<b>----</b>
1. Diruzaintza <i>Tesorería</i>	651.846	<b>C) PASIBO KORRIENTEA PASIVO CORRIENTE</b>	<b>81.188</b>
		V. Merkataritza hartzekodunak eta ordaintzeko bestelako kontuak <i>Acreedores comerciales y otras cuentas a pagar</i>	81.188
		1. Hornitzaileak <i>Proveedores</i>	68.391
		4. Pertsonala (ordaintzeko dauden ordainsariak) <i>Personal (remuneraciones pendientes de pago)</i>	1.728
		6. Administrazio Publikoekin bestelako zorrak <i>Otras deudas con las Administraciones Públicas</i>	11.069
<b>AKTIBOA GUZTIRA (A+B) TOTAL ACTIVO (A+B)</b>	<b>743.330</b>	<b>ONDARE GARBIA ETA PASIBOA GUZTIRA (A+B+C) TOTAL PATRIMONIO NETO Y PASIVO (A+B+C)</b>	<b>743.330</b>

## Fundación EUSKADI KIROLA Fundazioa

GALDU-IRABAZIEN KONTUA  
CUENTA DE PERDIDAS Y GANANCIAS

Euro / Euros

GALDU-IRABAZIEN KONTUA CUENTA DE PERDIDAS Y GANANCIAS		30/06/2016
<b>A) ERAGIKETA JARRAITUAK</b> <b>OPERACIONES CONTINUADAS</b>		
1. <b>Negoio-zifraren zenbateko garbia</b> <i>Importe neto de la cifra de negocios</i>		50
a) Salmentak <i>Ventas</i>		50
6. <b>Ustiapeneko bestelako sarrerak</b> <i>Otros ingresos de explotación</i>		630.205
b) Ekitaldiko emaitzara egotzitako ustiapeneko diru-laguntzak <i>Subvenciones de explotación incorporadas al resultado del ejercicio</i>		630.205
7. <b>Pertsonal-gastuak</b> <i>Gastos de personal</i>		(86.978)
a) Soldatak, lansariak eta antzekoak <i>Sueldos, salarios y asimilados</i>		(69.183)
b) Karga sozialak <i>Cargas sociales</i>		(17.795)
8. <b>Ustiapeneko bestelako gastuak</b> <i>Otros gastos de explotación</i>		(218.075)
a) Kanpoko zerbitzuak <i>Servicios exteriores</i>		(218.075)
9. <b>Ibilgetuaren amortizazioa</b> <i>Amortización del inmovilizado</i>		(7.053)
13. <b>Entitateak emandako diru-laguntzak eta egindako transferentziak</b> <i>Subvenciones concedidas y transferencias realizadas por la entidad</i>		(329.415)
<b>A.1) USTIAPENEO EMAITZA (1+2+3+4+5+6+7+8+9+10+11+12+13+14+15)</b> <b>RESULTADO DE EXPLOTACIÓN (1+2+3+4+5+6+7+8+9+10+11+12+13+14+15)</b>		(11.266)
16. <b>Sarrera finantzarioak</b> <i>Ingresos financieros</i>		46
b) Balore negoziagarrien eta bestelako finantza-tresnen sarrerak <i>De valores negociables y otros instrumentos financieros</i>		46
b2) Hirugarren enpresetakoak <i>De terceros</i>		46
<b>A.2) EMAITZA FINANTZARIOA (16+17+18+19+20+21)</b> <b>RESULTADO FINANCIERO (16+17+18+19+20+21)</b>		46
<b>A.3) ZERGA AURREKO EMAITZA (A.1+A.2)</b> <b>RESULTADO ANTES DE IMPUESTOS (A.1+A.2)</b>		(11.220)
<b>A.4) EKITALDIKO EMAITZA (A.3+22)</b> <b>RESULTADO DEL EJERCICIO (A.3+22)</b>		(11.220)

Fundación EUSKADI KIROLA Fundazioa

EFEKTIBO FLUXUEN EGOERA-ORRIA  
ESTADO DE FLUJOS DE EFECTIVO

Euro / Euros

DIRU-FLUXUEN EGOERA-ORRIA ESTADO DE FLUJOS DE EFECTIVO	30/06/2016
<b>A) USTIAPEN-JARDUERETAKO DIRU-FLUXUAK FLUJOS DE EFECTIVO DE LAS ACTIVIDADES DE EXPLOTACIÓN</b>	
1. Ekitaldiko zerga aurreko emaitza <i>Resultado del ejercicio antes de impuestos</i>	(11.220)
2. Emaitzaren doikuntzak <i>Ajustes del resultado</i>	7.007
a) Ibilgetuaren amortizazioa (+) <i>Amortización del inmovilizado (+)</i>	7.053
g) Sarrera finantzarioak (-) <i>Ingresos financieros (-)</i>	(46)
3. Kapital korrientearen aldaketak <i>Cambios en el capital corriente</i>	216.354
b) Zordunak eta kobratzeko bestelako kontuak (+/-) <i>Deudores y otras cuentas a cobrar(+/-)</i>	164.067
d) Hartzekodunak eta ordaintzeko bestelako kontuak (+/-) <i>Acreedores y otras cuentas a pagar (+/-)</i>	52.287
4. Ustiapen-jardueretako bestelako diru-fluxuak (+/-) <i>Otros flujos de efectivo de las actividades de explotación (+/-)</i>	45
c) Interes-kobrantzak (+) <i>Cobros de intereses (+)</i>	46
d) Mozkinen gaineko zergen kobrantzak (ordainketak) (+/-) <i>Cobros (pagos) por impuestos sobre beneficios (+/-)</i>	(1)
5. Ustiapen-jardueretako diru-fluxuak (+/--1+/-2+/-3+/-4) <i>Flujos de efectivo de las actividades de explotación (+/--1+/-2+/-3+/-4)</i>	212.186
<b>B) INBERTSIO-JARDUERETAKO DIRU-FLUXUAK (+/-) FLUJOS DE EFECTIVO DE LAS ACTIVIDADES DE INVERSIÓN (+/-)</b>	
6. Inbertsioen ordainketak (-) <i>Pagos por inversión (-)</i>	(12.648)
b) Ibilgetu ukiezina <i>Inmovilizado intangible</i>	(11.040)
c) Ibilgetu materiala <i>Inmovilizado material</i>	(1.608)
7. Desinbertsioen kobrantzak (+) <i>Cobros por desinversiones (+)</i>	52
e) Bestelako aktibo finantzarioak <i>Otros activos financieros</i>	52
8. Inbertsio-jardueretako diru-fluxuak (7-6) <i>Flujos de efectivo de las actividades de inversión (7-6)</i>	(12.596)
<b>C) FINANTZAKETA-JARDUERETAKO DIRU-FLUXUAK FLUJOS DE EFECTIVO DE LAS ACTIVIDADES DE FINANCIACIÓN</b>	
9. Ondare-tresnen kobrantzak eta ordainketak <i>Cobros y pagos por instrumentos de patrimonio</i>	(40.000)
b) Ondare-tresnen amortizazioa (-) <i>Amortización de instrumentos de patrimonio (-)</i>	(40.000)
12. Finantzaketa-jardueretako diru-fluxuak (+/-9+/-10-11) <i>Flujos de efectivo de las actividades de financiación (+/-9+/-10-11)</i>	(40.000)
<b>D) KANBIO-TASEN ALDAKETEN ERAGINA EFECTO DE LAS VARIACIONES DE LOS TIPOS DE CAMBIO</b>	----
<b>E) ESKUDIRUAREN EDO BALIOKIDEEN GEHIKUNTZA/GUTXITZE GARBIA (+/-5+/-8+/-12+/-D) AUMENTO/DISMINUCIÓN NETA DEL EFECTIVO O EQUIVALENTES (+/-5+/-8+/-12+/-D)</b>	159.590

## Fundación EUSKADI KIROLA Fundazioa

EGINDAKOAREN KAPITAL AURREKONTUA  
PRESUPUESTO DE CAPITAL REALIZADO

Euro / Euros

INBERTSIOAK INVERSIONES	AURREKONTUA PRESUPUESTO	EGINDAKOA REALIZADO	ALDEA DIFERENCIA	%
<b>II. INBERTSIO UKIEZIN, MATERIAL, ONDASUN HIGIEZIN ETA BESTE BATZUEN GEHIKUNTZA AUMENTO DE INVERSIONES INTANGIBLES, MATERIALES, INMOBILIARIAS Y OTRAS</b>	----	12.648	(12.648)	***
1. IBILGETU UKIEZINA INMOVILIZADO INTANGIBLE	----	11.040	(11.040)	***
2. IBILGETU MATERIALA INMOVILIZADO MATERIAL	----	1.608	(1.608)	***
<b>III. FINANTZA-INBERTSIOEN GEHIKUNTZA ETA ONDARE-TRESNEN GUTXITZEA AUMENTO DE INVERSIONES FINANCIERAS Y DISMINUCIÓN DE INSTRUMENTOS PATRIMONIO</b>	----	40.000	(40.000)	***
3. ONDARE-TRESNEN AMORTIZAZIOA AMORTIZACIÓN DE INSTRUMENTOS DE PATRIMONIO	----	40.000	(40.000)	***
<b>VI. ESKUDIRUAREN EDO BALIOKIDEEN GEHIKUNTZA GARBIA AUMENTO NETO DEL EFECTIVO O EQUIVALENTES</b>	----	159.590	(159.590)	***
<b>INBERTSIOAK GUZTIRA TOTAL INVERSIONES</b>	----	212.238	(212.238)	***

Euro / Euros

FINANTZAKETA FINANCIACION	AURREKONTUA PRESUPUESTO	EGINDAKOA REALIZADO	ALDEA DIFERENCIA	%
<b>I. USTIAPEN-JARDUERETAKO DIRU-FLUXU POSITIBOAK FLUJOS POSITIVOS DE EFECTIVO DE LAS ACTIVIDADES DE EXPLOTACIÓN</b>	----	212.186	(212.186)	***
<b>IV. ONDARE-TRESNEN GEHIKUNTZA ETA FINANTZA-INBERTSIOEN GUTXITZEA AUMENTO DE INSTRUMENTOS PATRIMONIO Y DISMINUCIÓN DE INVERSIONES FINANCIERAS</b>	----	52	(52)	***
4. BESTELAKO FINANTZA-INBERTSIOAK OTRAS INVERSIONES FINANCIERAS	----	52	(52)	***
<b>FINANTZAKETA GUZTIRA TOTAL FINANCIACIÓN</b>	----	212.238	(212.238)	***

Fundación EUSKADI KIROLA Fundazioa

EGINDAKOAREN USTIAPEN AURREKONTUA  
PRESUPUESTO DE EXPLOTACION REALIZADO

Euro / Euros

GASTUAK GASTOS	AURREKONTUA PRESUPUESTO	EGINDAKOA REALIZADO	ALDEA DIFERENCIA	%
<b>I. PERTSONAL-GASTUAK GASTOS DE PERSONAL</b>	<b>162.153</b>	<b>86.978</b>	<b>75.175</b>	<b>54</b>
1. SOLDATAK, LANSARIAK ETA ANTZEKOAK SUELDOS, SALARIOS Y ASIMILADOS	120.753	69.183	51.570	57
2. KARGA SOZIALAK ETA BESTE BATZUK CARGAS SOCIALES Y OTROS	41.400	17.795	23.605	43
<b>II. FUNTZIONAMENDU-GASTUAK GASTOS DE FUNCIONAMIENTO</b>	<b>539.636</b>	<b>218.075</b>	<b>321.561</b>	<b>40</b>
2. KANPOKO ZERBITZUAK SERVICIOS EXTERIORES	533.636	218.075	315.561	41
3. TRIBUTUAK TRIBUTOS	6.000	----	6.000	0
<b>IV. ENTITATEAK EMANGO DITUEN DIRU-LAGUNTZAK ETA EGINGO DITUEN TRANSFERENTZIAK SUBVENCIONES A CONCEDER Y TRANSFERENCIAS A REALIZAR POR LA ENTIDAD</b>	<b>1.228.000</b>	<b>329.415</b>	<b>898.585</b>	<b>27</b>
<b>VI. USTIAPEN-JARDUERETAKO DIRU-FLUXU POSITIBOAK FLUJOS POSITIVOS DE EFECTIVO DE LAS ACTIVIDADES DE EXPLOTACIÓN</b>	<b>----</b>	<b>212.186</b>	<b>(212.186)</b>	<b>***</b>
<b>GASTUAK GUZTIRA TOTAL GASTOS</b>	<b>1.929.789</b>	<b>846.654</b>	<b>1.083.135</b>	<b>44</b>

Euro / Euros

DIRU-SARRERAK INGRESOS	AURREKONTUA PRESUPUESTO	EGINDAKOA REALIZADO	ALDEA DIFERENCIA	%
<b>I. NEGOZIO-ZIFRAREN ZENBATEKO GARBIA IMPORTE NETO DE LA CIFRA DE NEGOCIOS</b>	<b>669.380</b>	<b>50</b>	<b>669.330</b>	<b>0</b>
1. SALMENTAK VENTAS	----	50	(50)	***
2. ZERBITZU-EMATEAK PRESTACIONES DE SERVICIOS	669.380	----	669.380	0
<b>IV. USTIAPENENKO TRANSFERENTZIAK ETA DIRU-LAGUNTZAK TRANSFERENCIAS Y SUBVENCIONES DE EXPLOTACIÓN</b>	<b>1.260.409</b>	<b>630.205</b>	<b>630.204</b>	<b>50</b>
<b>V. SARRERA FINANTZARIOAK INGRESOS FINANCIEROS</b>	<b>----</b>	<b>46</b>	<b>(46)</b>	<b>***</b>
2. BALORE NEGOZIAGARRI ETA BESTELAKO FINANTZA-TRESNENAK DE VALORES NEGOCIABLES Y OTROS INSTRUMENTOS FINANCIEROS	----	46	(46)	***
<b>VI. ORDAINTEKO KONTUEN GEHIKETA ETA KOBRATZEKO KONTUEN GUTXITZE GARBIAK AUMENTO CUENTAS A PAGAR Y DISMINUCIÓN CUENTAS A COBRAR NETOS</b>	<b>----</b>	<b>216.353</b>	<b>(216.353)</b>	<b>***</b>
<b>DIRU-SARRERAK GUZTIRA TOTAL INGRESOS</b>	<b>1.929.789</b>	<b>846.654</b>	<b>1.083.135</b>	<b>44</b>









Unibasq

EGOERA BALANTZEA  
BALANCE DE SITUACION

Euro / Euros

AKTIBOA ACTIVO	30/06/2016	ONDARE GARBIA ETA PASIBOA PATRIMONIO NETO Y PASIVO	30/06/2016
<b>A) AKTIBO EZ-KORRIENTEA ACTIVO NO CORRIENTE</b>	<b>777.705</b>	<b>A) ONDARE GARBIA PATRIMONIO NETO</b>	<b>1.417.745</b>
I. Ibilgetu ukiezina <i>Inmovilizado intangible</i>	75.983	<b>A-1) Fondo propioak Fondos propios</b>	<b>1.264.786</b>
5. Aplikazio informatikoak <i>Aplicaciones informáticas</i>	75.983	I. Fondo soziala <i>Fondo social</i>	721.286
II. Ibilgetu materiala <i>Inmovilizado material</i>	701.722	V. Aurreko ekitaldietako emaitzak <i>Resultados de ejercicios anteriores</i>	(80.911)
1. Lurrak eta eraikuntzak <i>Terrenos y construcciones</i>	649.156	2. (Aurreko ekitaldietako emaitza negatiboak) <i>(Resultados negativos de ejercicios anteriores)</i>	(80.911)
2. Instalazio teknikoak eta bestelako ibilgetu materiala <i>Instalaciones técnicas y otro inmovilizado material</i>	52.566	VII. Ekitaldiko emaitza <i>Resultado del ejercicio</i>	624.411
<b>B) AKTIBO KORRIENTEA ACTIVO CORRIENTE</b>	<b>743.076</b>	<b>A-3) Jasotako diru-laguntzak, dohaintzak eta legatuak Subvenciones, donaciones y legados recibidos</b>	<b>152.959</b>
III. Merkataritza zordunak eta kobratzeko bestelako kontuak <i>Deudores comerciales y otras cuentas a cobrar</i>	400.000	<b>B) PASIBO EZ-KORRIENTEA PASIVO NO CORRIENTE</b>	<b>---</b>
6. Administrazio Publikoekin bestelako hartzeak <i>Otros créditos con las Administraciones Públicas</i>	400.000	<b>C) PASIBO KORRIENTEA PASIVO CORRIENTE</b>	<b>103.036</b>
VII. Diruzaintza eta bestelako aktibo likido baliokideak <i>Efectivo y otros activos líquidos equivalentes</i>	343.076	V. Merkataritza hartzekodunak eta ordaintzeko bestelako kontuak <i>Acreedores comerciales y otras cuentas a pagar</i>	103.036
1. Diruzaintza <i>Tesorería</i>	343.076	3. Hainbat hartzekodun <i>Acreedores varios</i>	59.619
		4. Pertsonala (ordaintzeko dauden ordainsariak) <i>Personal (remuneraciones pendientes de pago)</i>	1
		6. Administrazio Publikoekin bestelako zorrak <i>Otras deudas con las Administraciones Públicas</i>	43.416
<b>AKTIBOA GUZTIRA (A+B) TOTAL ACTIVO (A+B)</b>	<b>1.520.781</b>	<b>ONDARE GARBIA ETA PASIBOA GUZTIRA (A+B+C) TOTAL PATRIMONIO NETO Y PASIVO (A+B+C)</b>	<b>1.520.781</b>

Unibasq

GALDU-IRABAZIEN KONTUA  
CUENTA DE PERDIDAS Y GANANCIAS

Euro / Euros

GALDU-IRABAZIEN KONTUA CUENTA DE PERDIDAS Y GANANCIAS		30/06/2016
<b>A) ERAGIKETA JARRAITUAK</b> <b>OPERACIONES CONTINUADAS</b>		
5. Zerga-sarrerak <i>Ingresos tributarios</i>		29.504
6. Ustiapeneko bestelako sarrerak <i>Otros ingresos de explotación</i>		1.204.500
b) Ekitaldiko emaitzara egotzitako ustiapeneko diru-laguntzak <i>Subvenciones de explotación incorporadas al resultado del ejercicio</i>		1.204.500
7. Pertsonal-gastuak <i>Gastos de personal</i>		(276.514)
a) Soldatak, lansariak eta antzekoak <i>Sueldos, salarios y asimilados</i>		(219.018)
b) Karga sozialak <i>Cargas sociales</i>		(57.496)
8. Ustiapeneko bestelako gastuak <i>Otros gastos de explotación</i>		(333.079)
a) Kanpoko zerbitzuak <i>Servicios exteriores</i>		(333.079)
A.1) USTIAPENEO EMAITZA (1+2+3+4+5+6+7+8+9+10+11+12+13+14+15) <i>RESULTADO DE EXPLOTACIÓN (1+2+3+4+5+6+7+8+9+10+11+12+13+14+15)</i>		624.411
A.2) EMAITZA FINANTZARIOA (16+17+18+19+20+21) <i>RESULTADO FINANCIERO (16+17+18+19+20+21)</i>		----
A.3) ZERGA AURREKO EMAITZA (A.1+A.2) <i>RESULTADO ANTES DE IMPUESTOS (A.1+A.2)</i>		624.411
A.4) EKITALDIKO EMAITZA (A.3+22) <i>RESULTADO DEL EJERCICIO (A.3+22)</i>		624.411

Unibasq

EFECTIVO FLUXUEN EGOERA-ORRIA  
ESTADO DE FLUJOS DE EFECTIVO

Euro / Euros

DIRU-FLUXUEN EGOERA-ORRIA ESTADO DE FLUJOS DE EFECTIVO	30/06/2016
<b>A) USTIAPEN-JARDUERETAKO DIRU-FLUXUAK FLUJOS DE EFECTIVO DE LAS ACTIVIDADES DE EXPLOTACIÓN</b>	
1. Ekitaldiko zerga aurreko emaitza <i>Resultado del ejercicio antes de impuestos</i>	624.411
2. Emaitzaren doikuntzak <i>Ajustes del resultado</i>	----
3. Kapital korrientearen aldaketak <i>Cambios en el capital corriente</i>	(398.661)
b) Zordunak eta kobratzeko bestelako kontuak (+/-) <i>Deudores y otras cuentas a cobrar(+/-)</i>	(398.212)
d) Hartzekodunak eta ordaintzeko bestelako kontuak (+/-) <i>Acreedores y otras cuentas a pagar (+/-)</i>	(449)
5. Ustiapen-jardueretako diru-fluxuak (+/-1+/-2+/-3+/-4) <i>Flujos de efectivo de las actividades de explotación (+/-1+/-2+/-3+/-4)</i>	225.750
<b>B) INBERTSIO-JARDUERETAKO DIRU-FLUXUAK (+/-) FLUJOS DE EFECTIVO DE LAS ACTIVIDADES DE INVERSIÓN (+/-)</b>	
6. Inbertsioen ordainketak (-) <i>Pagos por inversión (-)</i>	(2.588)
b) Ibilgetu ukiezina <i>Inmovilizado intangible</i>	(2.420)
c) Ibilgetu materiala <i>Inmovilizado material</i>	(168)
8. Inbertsio-jardueretako diru-fluxuak (7-6) <i>Flujos de efectivo de las actividades de inversión (7-6)</i>	(2.588)
<b>C) FINANTZAKETA-JARDUERETAKO DIRU-FLUXUAK FLUJOS DE EFECTIVO DE LAS ACTIVIDADES DE FINANCIACIÓN</b>	
9. Ondare-tresnen kobrantzak eta ordainketak <i>Cobros y pagos por instrumentos de patrimonio</i>	29.411
e) Jasotako diru-laguntzak, dohaintzak eta legatuak (+) <i>Subvenciones, donaciones y legados recibidos (+)</i>	29.411
12. Finantzaketa-jardueretako diru-fluxuak (+/-9+/-10-11) <i>Flujos de efectivo de las actividades de financiación (+/-9+/-10-11)</i>	29.411
<b>D) KANBIO-TASEN ALDAKETEN ERAGINA EFECTO DE LAS VARIACIONES DE LOS TIPOS DE CAMBIO</b>	----
<b>E) ESKUDIRUAREN EDO BALIOKIDEEN GEHIKUNTZA/GUTXITZE GARBIA (+/-5+/-8+/-12+/-D) AUMENTO/DISMINUCIÓN NETA DEL EFECTIVO O EQUIVALENTES (+/-5+/-8+/-12+/-D)</b>	252.573

## Unibasq

EGINDAKOAREN KAPITAL AURREKONTUA  
PRESUPUESTO DE CAPITAL REALIZADO

Euro / Euros

INBERTSIOAK INVERSIONES	AURREKONTUA PRESUPUESTO	EGINDAKOA REALIZADO	ALDEA DIFERENCIA	%
<b>II. INBERTSIO UKIEZIN, MATERIAL, ONDASUN HIGIEZIN ETA BESTE BATZUEN GEHIKUNTZA AUMENTO DE INVERSIONES INTANGIBLES, MATERIALES, INMOBILIARIAS Y OTRAS</b>	29.411	2.588	26.823	9
1. IBILGETU UKIEZINA INMOVILIZADO INTANGIBLE	18.411	2.420	15.991	13
2. IBILGETU MATERIALA INMOVILIZADO MATERIAL	11.000	168	10.832	2
<b>IV. PASIBO FINANTZARIOKO TRESNEN GUTXITZEA (ITZULKETA ETA AMORTIZAZIOA) DISMINUCIÓN DE INSTRUMENTOS PASIVO FINANCIERO (DEVOLUCIÓN Y AMORTIZACIÓN)</b>	-----	2.588	(2.588)	***
4. BESTELAKO ZORRAK OTRAS DEUDAS	-----	2.588	(2.588)	***
<b>VI. ESKUDIRUAREN EDO BALIOKIDEEN GEHIKUNTZA GARBIA AUMENTO NETO DEL EFECTIVO O EQUIVALENTES</b>	-----	252.573	(252.573)	***
<b>INBERTSIOAK GUZTIRA TOTAL INVERSIONES</b>	29.411	257.749	(228.338)	876

Euro / Euros

FINANTZAKETA FINANCIACION	AURREKONTUA PRESUPUESTO	EGINDAKOA REALIZADO	ALDEA DIFERENCIA	%
<b>I. USTIAPEN-JARDUERETAKO DIRU-FLUXU POSITIBOAK FLUJOS POSITIVOS DE EFECTIVO DE LAS ACTIVIDADES DE EXPLOTACIÓN</b>	-----	225.750	(225.750)	***
<b>III. JASOKO DIREN TRANSFERENTZIAK, DIRU-LAGUNTZAK, DOHAINTZAK ETA LEGATUAK TRANSFERENCIAS, SUBVENCIONES, DONACIONES Y LEGADOS A RECIBIR</b>	29.411	29.411	-----	100
<b>V. PASIBO FINANTZARIOKO TRESNEN GEHIKUNTZA AUMENTO DE INSTRUMENTOS DE PASIVO FINANCIERO</b>	-----	2.588	(2.588)	***
4. BESTELAKO ZORRAK OTRAS DEUDAS	-----	2.588	(2.588)	***
<b>FINANTZAKETA GUZTIRA TOTAL FINANCIACIÓN</b>	29.411	257.749	(228.338)	876

Unibasq

EGINDAKOAREN USTIAPEN AURREKONTUA  
PRESUPUESTO DE EXPLOTACION REALIZADO

Euro / Euros

GASTUAK GASTOS	AURREKONTUA PRESUPUESTO	EGINDAKOA REALIZADO	ALDEA DIFERENCIA	%
<b>I. PERTSONAL-GASTUAK GASTOS DE PERSONAL</b>	<b>542.298</b>	<b>276.514</b>	<b>265.784</b>	<b>51</b>
1. SOLDATAK, LANSARIAK ETA ANTZEKOAK SUELDOS, SALARIOS Y ASIMILADOS	435.913	219.018	216.895	50
2. KARGA SOZIALAK ETA BESTE BATZUK CARGAS SOCIALES Y OTROS	106.385	57.496	48.889	54
<b>II. FUNTZIONAMENDU-GASTUAK GASTOS DE FUNCIONAMIENTO</b>	<b>855.441</b>	<b>333.079</b>	<b>522.362</b>	<b>39</b>
2. KANPOKO ZERBITZUAK SERVICIOS EXTERIORES	855.441	333.079	522.362	39
<b>V. KOBRATZEKO KONTUEN GEHIKETA ETA ORDAINTEZKO KONTUEN GUTXITZE GARBIAK AUMENTO CUENTAS A COBRAR Y DISMINUCIÓN CUENTAS A PAGAR NETOS</b>	<b>-----</b>	<b>398.661</b>	<b>(398.661)</b>	<b>***</b>
<b>VI. USTIAPEN-JARDUERETAKO DIRU-FLUXU POSITIBOAK FLUJOS POSITIVOS DE EFECTIVO DE LAS ACTIVIDADES DE EXPLOTACIÓN</b>	<b>-----</b>	<b>225.750</b>	<b>(225.750)</b>	<b>***</b>
<b>GASTUAK GUZTIRA TOTAL GASTOS</b>	<b>1.397.739</b>	<b>1.234.004</b>	<b>163.735</b>	<b>88</b>


Euro / Euros

DIRU-SARRERAK INGRESOS	AURREKONTUA PRESUPUESTO	EGINDAKOA REALIZADO	ALDEA DIFERENCIA	%
<b>III. ZERGA BIDEZKO DIRU-SARRERAK INGRESOS TRIBUTARIOS</b>	<b>193.239</b>	<b>29.504</b>	<b>163.735</b>	<b>15</b>
2. TASAK, PREZIO PUBLIKOAK ETA BESTE BATZUK TASAS, PRECIOS PÚBLICOS Y OTROS	193.239	29.504	163.735	15
<b>IV. USTIAPENENKO TRANSFERENTZIAK ETA DIRU-LAGUNTZAK TRANSFERENCIAS Y SUBVENCIONES DE EXPLOTACIÓN</b>	<b>1.204.500</b>	<b>1.204.500</b>	<b>-----</b>	<b>100</b>
<b>DIRU-SARRERAK GUZTIRA TOTAL INGRESOS</b>	<b>1.397.739</b>	<b>1.234.004</b>	<b>163.735</b>	<b>88</b>





**Fundación MUSIKENE Fundazioa**







Fundación MUSIKENE Fundazioa

EGOERA BALANTZEA  
BALANCE DE SITUACION

Euro / Euros

AKTIBOA ACTIVO	30/06/2016	ONDARE GARBIA ETA PASIBOA PATRIMONIO NETO Y PASIVO	30/06/2016
<b>A) AKTIBO EZ-KORRIENTEA ACTIVO NO CORRIENTE</b>	<b>543.660</b>	<b>A) ONDARE GARBIA PATRIMONIO NETO</b>	<b>750.723</b>
I. Ibilgetu ukiezina <i>Inmovilizado intangible</i>	1.530	<b>A-1) Fondo propioak Fondos propios</b>	<b>157.351</b>
5. Aplikazio informatikoak <i>Aplicaciones informáticas</i>	1.530	I. Fundazio-zuzkidura <i>Dotación fundacional</i>	1.797.026
II. Ibilgetu materiala <i>Inmovilizado material</i>	542.130	V. Aurreko ekitaldietako emaitzak <i>Resultados de ejercicios anteriores</i>	(1.578.893)
2. Instalazio teknikoak eta bestelako ibilgetu materiala <i>Instalaciones técnicas y otro inmovilizado material</i>	542.130	1. Gaineratikoak <i>Remanente</i>	3.188.468
<b>B) AKTIBO KORRIENTEA ACTIVO CORRIENTE</b>	<b>766.679</b>	2. (Aurreko ekitaldietako emaitza negatiboak) <i>(Resultados negativos de ejercicios anteriores)</i>	(4.767.361)
III. Merkataritza zordunak eta kobratzeko bestelako kontuak <i>Deudores comerciales y otras cuentas a cobrar</i>	37.252	VII. Ekitaldiko emaitza <i>Resultado del ejercicio</i>	(60.782)
1. Bezeroak, salmentengatik eta zerbitzu-emeategatik <i>Cilentes por ventas y prestaciones de servicios</i>	2.370	<b>A-3) Jasotako diru-laguntzak, dohaintzak eta legatuak Subvenciones, donaciones y legados recibidos</b>	<b>593.372</b>
4. Pertsonala <i>Personal</i>	34.882	<b>B) PASIBO EZ-KORRIENTEA PASIVO NO CORRIENTE</b>	<b>----</b>
VI. Epe laburreko aldirikapeak <i>Periodificaciones a corto plazo</i>	13.340	<b>C) PASIBO KORRIENTEA PASIVO CORRIENTE</b>	<b>559.616</b>
VII. Diruzaintza eta bestelako aktibo likido baliokideak <i>Efectivo y otros activos líquidos equivalentes</i>	716.087	III. Epe laburreko zorrak <i>Deudas a corto plazo</i>	9.691
1. Diruzaintza <i>Tesorería</i>	716.087	5. Bestelako pasibo finantzarioak <i>Otros pasivos financieros</i>	9.691
<b>AKTIBOA GUZTIRA (A+B) TOTAL ACTIVO (A+B)</b>	<b>1.310.339</b>	V. Merkataritza hartzekodunak eta ordaintzeko bestelako kontuak <i>Acreedores comerciales y otras cuentas a pagar</i>	528.623
		3. Hainbat hartzekodun <i>Acreedores varios</i>	46.442
		4. Pertsonala (ordaintzeko dauden ordainsariak) <i>Personal (remuneraciones pendientes de pago)</i>	96
		6. Administrazio Publikoekin bestelako zorrak <i>Otras deudas con las Administraciones Públicas</i>	482.085
		VI. Epe laburreko aldirikapeak <i>Periodificaciones a corto plazo</i>	21.302
		<b>ONDARE GARBIA ETA PASIBOA GUZTIRA (A+B+C) TOTAL PATRIMONIO NETO Y PASIVO (A+B+C)</b>	<b>1.310.339</b>

## Fundación MUSIKENE Fundazioa

GALDU-IRABAZIEN KONTUA  
CUENTA DE PERDIDAS Y GANANCIAS

Euro / Euros

GALDU-IRABAZIEN KONTUA CUENTA DE PERDIDAS Y GANANCIAS		30/06/2016
<b>A) ERAGIKETA JARRAITUAK</b> <b>OPERACIONES CONTINUADAS</b>		
1. <b>Negoio-zifraren zenbateko garbia</b> <i>Importe neto de la cifra de negocios</i>		293.711
b) Zerbitzu-emateak <i>Prestaciones de servicios</i>		293.711
6. <b>Ustiapeneko bestelako sarrerak</b> <b>Otros ingresos de explotación</b>		4.410.166
a) Sarrera osagarriak eta kudeaketa arrunteko beste batzuk <i>Ingresos accesorios y otros de gestión corriente</i>		52.256
b) Ekitaldiko emaitzara egotzitako ustiapeneko diru-laguntzak <i>Subvenciones de explotación incorporadas al resultado del ejercicio</i>		4.357.910
7. <b>Pertsonal-gastuak</b> <b>Gastos de personal</b>		(4.309.817)
a) Soldatak, lansariak eta antzekoak <i>Sueldos, salarios y asimilados</i>		(3.447.007)
b) Karga sozialak <i>Cargas sociales</i>		(862.810)
8. <b>Ustiapeneko bestelako gastuak</b> <b>Otros gastos de explotación</b>		(454.842)
a) Kanpoko zerbitzuak <i>Servicios exteriores</i>		(454.842)
9. <b>Ibilgetuaren amortizazioa</b> <b>Amortización del inmovilizado</b>		(147.000)
10. <b>Ibilgetu ez-finantzarioko diru-laguntzen eta bestelakoen egozpena</b> <b>Imputación de subvenciones de inmovilizado no financiero y otras</b>		147.000
<b>A.1) USTIAPENKO EMAITZA (1+2+3+4+5+6+7+8+9+10+11+12+13+14+15)</b> <b>RESULTADO DE EXPLOTACIÓN (1+2+3+4+5+6+7+8+9+10+11+12+13+14+15)</b>		(60.782)
<b>A.2) EMAITZA FINANTZARIOA (16+17+18+19+20+21)</b> <b>RESULTADO FINANCIERO (16+17+18+19+20+21)</b>		----
<b>A.3) ZERGA AURREKO EMAITZA (A.1+A.2)</b> <b>RESULTADO ANTES DE IMPUESTOS (A.1+A.2)</b>		(60.782)
<b>A.4) EKITALDIKO EMAITZA (A.3+22)</b> <b>RESULTADO DEL EJERCICIO (A.3+22)</b>		(60.782)

Fundación MUSIKENE Fundazioa

EFEKTIBO FLUXUEN EGOERA-ORRIA  
ESTADO DE FLUJOS DE EFECTIVO

Euro / Euros

DIRU-FLUXUEN EGOERA-ORRIA ESTADO DE FLUJOS DE EFECTIVO	30/06/2016
<b>A) USTIAPEN-JARDUERETAKO DIRU-FLUXUAK FLUJOS DE EFECTIVO DE LAS ACTIVIDADES DE EXPLOTACIÓN</b>	
1. Ekitaldiko zerga aurreko emaitza <i>Resultado del ejercicio antes de impuestos</i>	(60.782)
2. Emaitzaren doikuntzak <i>Ajustes del resultado</i>	----
a) Ibilgetuaren amortizazioa (+) <i>Amortización del inmovilizado (+)</i>	147.000
d) Diru-laguntzen egozpena (-) <i>Imputación de subvenciones (-)</i>	(147.000)
3. Kapital korrientearen aldaketak <i>Cambios en el capital corriente</i>	(44.998)
b) Zordunak eta kobratzeko bestelako kontuak (+/-) <i>Deudores y otras cuentas a cobrar(+/-)</i>	209.817
d) Hartzekodunak eta ordaintzeko bestelako kontuak (+/-) <i>Acreedores y otras cuentas a pagar (+/-)</i>	24.994
e) Bestelako pasibo korrienteak (+/-) <i>Otros pasivos corrientes (+/-)</i>	(279.809)
5. Ustiapen-jardueretako diru-fluxuak (+/-1+/-2+/-3+/-4) <i>Flujos de efectivo de las actividades de explotación (+/-1+/-2+/-3+/-4)</i>	(105.780)
<b>B) INBERTSIO-JARDUERETAKO DIRU-FLUXUAK (+/-) FLUJOS DE EFECTIVO DE LAS ACTIVIDADES DE INVERSIÓN (+/-)</b>	
6. Inbertsioen ordainketak (-) <i>Pagos por inversión (-)</i>	(21.472)
b) Ibilgetu ukiezina <i>Inmovilizado intangible</i>	(1.884)
c) Ibilgetu materiala <i>Inmovilizado material</i>	(19.588)
8. Inbertsio-jardueretako diru-fluxuak (7-6) <i>Flujos de efectivo de las actividades de inversión (7-6)</i>	(21.472)
<b>C) FINANTZAKETA-JARDUERETAKO DIRU-FLUXUAK FLUJOS DE EFECTIVO DE LAS ACTIVIDADES DE FINANCIACIÓN</b>	
9. Ondare-tresnen kobrantzak eta ordainketak <i>Cobros y pagos por instrumentos de patrimonio</i>	15.654
e) Jasotako diru-laguntzak, dohaintzak eta legatuak (+) <i>Subvenciones, donaciones y legados recibidos (+)</i>	15.654
10. Pasibo finantzarioko tresnen kobrantzak eta ordainketak <i>Cobros y pagos por instrumentos de pasivo financiero</i>	(7.670)
b) Itzulketak eta amortizazioak <i>Devolución y amortización de</i>	(7.670)
5. Bestelako zorrak (-) <i>Otras deudas (-)</i>	(7.670)
12. Finantzaketa-jardueretako diru-fluxuak (+/-9+/-10-11) <i>Flujos de efectivo de las actividades de financiación (+/-9+/-10-11)</i>	7.984
<b>D) KANBIO-TASEN ALDAKETEN ERAGINA EFECTO DE LAS VARIACIONES DE LOS TIPOS DE CAMBIO</b>	----
<b>E) ESKUDIRUAREN EDO BALIOKIDEEN GEHIKUNTZA/GUTXITZE GARBIA (+/-5+/-8+/-12+/-D) AUMENTO/DISMINUCIÓN NETA DEL EFECTIVO O EQUIVALENTES (+/-5+/-8+/-12+/-D)</b>	(119.268)

## Fundación MUSIKENE Fundazioa

EGINDAKOAREN KAPITAL AURREKONTUA  
PRESUPUESTO DE CAPITAL REALIZADO

Euro / Euros

INBERTSIOAK INVERSIONES	AURREKONTUA PRESUPUESTO	EGINDAKOA REALIZADO	ALDEA DIFERENCIA	%
I. USTIAPEN-JARDUERETAKO DIRU-FLUXU NEGATIBOAK FLUJOS NEGATIVOS DE EFECTIVO DE LAS ACTIVIDADES DE EXPLOTACIÓN	-----	105.780	(105.780)	***
II. INBERTSIO UKIEZIN, MATERIAL, ONDASUN HIGIEZIN ETA BESTE BATZUEN GEHIKUNTZA AUMENTO DE INVERSIONES INTANGIBLES, MATERIALES, INMOBILIARIAS Y OTRAS	31.308	20.643	10.665	66
1. IBILGETU UKIEZINA INMOVILIZADO INTANGIBLE	-----	1.458	(1.458)	***
2. IBILGETU MATERIALA INMOVILIZADO MATERIAL	31.308	19.185	12.123	61
IV. PASIBO FINANTZARIOKO TRESNEN GUTXITZEA (ITZULKETA ETA AMORTIZAZIOA) DISMINUCIÓN DE INSTRUMENTOS PASIVO FINANCIERO (DEVOLUCIÓN Y AMORTIZACIÓN)	-----	8.499	(8.499)	***
4. BESTELAKO ZORRAK OTRAS DEUDAS	-----	8.499	(8.499)	***
<b>INBERTSIOAK GUZTIRA TOTAL INVERSIONES</b>	<b>31.308</b>	<b>134.922</b>	<b>(103.614)</b>	<b>431</b>

Euro / Euros

FINANTZAKETA FINANCIACION	AURREKONTUA PRESUPUESTO	EGINDAKOA REALIZADO	ALDEA DIFERENCIA	%
III. JASOKO DIREN TRANSFERENTZIAK, DIRU-LAGUNTZAK, DOHAINTZAK ETA LEGATUAK TRANSFERENCIAS, SUBVENCIONES, DONACIONES Y LEGADOS A RECIBIR	31.308	15.654	15.654	50
VII. ESKUDIRUAREN EDO BALIOKIDEEN GUTXITZE GARBIA DISMINUCIÓN NETA DEL EFECTIVO O EQUIVALENTES	-----	119.268	(119.268)	***
<b>FINANTZAKETA GUZTIRA TOTAL FINANCIACIÓN</b>	<b>31.308</b>	<b>134.922</b>	<b>(103.614)</b>	<b>431</b>

Fundación MUSIKENE Fundazioa

EGINDAKOAREN USTIAPEN AURREKONTUA  
PRESUPUESTO DE EXPLOTACION REALIZADO


Euro / Euros

GASTUAK GASTOS	AURREKONTUA PRESUPUESTO	EGINDAKOA REALIZADO	ALDEA DIFERENCIA	%
<b>I. PERTSONAL-GASTUAK GASTOS DE PERSONAL</b>	<b>8.501.144</b>	<b>4.309.817</b>	<b>4.191.327</b>	<b>51</b>
1. SOLDATAK, LANSARIAK ETA ANTZEKOAK SUELDOS, SALARIOS Y ASIMILADOS	6.585.227	3.447.007	3.138.220	52
2. KARGA SOZIALAK ETA BESTE BATZUK CARGAS SOCIALES Y OTROS	1.915.917	862.810	1.053.107	45
<b>II. FUNTZIONAMENDU-GASTUAK GASTOS DE FUNCIONAMIENTO</b>	<b>842.696</b>	<b>454.842</b>	<b>387.854</b>	<b>54</b>
2. KANPOKO ZERBITZUAK SERVICIOS EXTERIORES	842.696	454.842	387.854	54
<b>V. KOBRATZEKO KONTUEN GEHIKETA ETA ORDAINTZEKO KONTUEN GUTXITZE GARBIAK AUMENTO CUENTAS A COBRAR Y DISMINUCIÓN CUENTAS A PAGAR NETOS</b>	<b>-----</b>	<b>44.998</b>	<b>(44.998)</b>	<b>***</b>
<b>GASTUAK GUZTIRA TOTAL GASTOS</b>	<b>9.343.840</b>	<b>4.809.657</b>	<b>4.534.183</b>	<b>51</b>

Euro / Euros

DIRU-SARRERAK INGRESOS	AURREKONTUA PRESUPUESTO	EGINDAKOA REALIZADO	ALDEA DIFERENCIA	%
<b>I. NEGOZIO-ZIFRAREN ZENBATEKO GARBIA IMPORTE NETO DE LA CIFRA DE NEGOCIOS</b>	<b>550.275</b>	<b>293.711</b>	<b>256.564</b>	<b>53</b>
2. ZERBITZU-EMATEAK PRESTACIONES DE SERVICIOS	550.275	293.711	256.564	53
<b>II. USTIAPENENKO BESTELAKO DIRU-SARRERAK OTROS INGRESOS DE EXPLOTACIÓN</b>	<b>42.300</b>	<b>52.256</b>	<b>(9.956)</b>	<b>124</b>
<b>IV. USTIAPENENKO TRANSFERENTZIAK ETA DIRU-LAGUNTZAK TRANSFERENCIAS Y SUBVENCIONES DE EXPLOTACIÓN</b>	<b>8.751.265</b>	<b>4.357.910</b>	<b>4.393.355</b>	<b>50</b>
<b>VII. USTIAPEN-JARDUERETAKO DIRU-FLUXU NEGATIBOAK FLUJOS NEGATIVOS DE EFECTIVO DE LAS ACTIVIDADES DE EXPLOTACIÓN</b>	<b>-----</b>	<b>105.780</b>	<b>(105.780)</b>	<b>***</b>
<b>DIRU-SARRERAK GUZTIRA TOTAL INGRESOS</b>	<b>9.343.840</b>	<b>4.809.657</b>	<b>4.534.183</b>	<b>51</b>






**VI. OSASUNA  
SALUD**







**Osakidetza-Servicio Vasco de Salud eta partaidetzako Baltzu  
Publikoak**  
***Osakidetza-Servicio Vasco de Salud y las Sociedades  
Públicas participadas***





**Osakidetza – Servicio Vasco de Salud**





Osakidetzeta-Servicio Vasco de Salud

EGOERA BALANTZEA  
BALANCE DE SITUACION

Euro / Euros

AKTIBOA ACTIVO	30/06/2016	ONDARE GARBIA ETA PASIBOA PATRIMONIO NETO Y PASIVO	30/06/2016
<b>A) AKTIBO EZ-KORRIENTEA ACTIVO NO CORRIENTE</b>	<b>940.231.274</b>	<b>A) ONDARE GARBIA PATRIMONIO NETO</b>	<b>876.973.894</b>
I. Ibilgetu ukiezina <i>Inmovilizado intangible</i>	7.864.622	<b>A-1) Fondo propioak Fondos propios</b>	<b>(73.236.496)</b>
5. Aplikazio informatikoak <i>Aplicaciones informáticas</i>	7.864.622	I. Fondo soziala <i>Fondo social</i>	18.490.165
II. Ibilgetu materiala <i>Inmovilizado material</i>	926.466.746	V. Aurreko ekitaldietako emaitzak <i>Resultados de ejercicios anteriores</i>	26.723.965
1. Lurra eta eraikuntzak <i>Terrenos y construcciones</i>	744.886.002	1. Gaineratiko <i>Remanente</i>	50.379.702
2. Instalazio teknikoak eta bestelako ibilgetu materiala <i>Instalaciones técnicas y otro inmovilizado material</i>	89.015.327	2. (Aurreko ekitaldietako emaitza negatiboak) <i>(Resultados negativos de ejercicios anteriores)</i>	(23.655.737)
3. Ekoizpen-bidean den ibilgetua eta aurrerakinak <i>Inmovilizado en curso y anticipos</i>	92.565.417	VII. Ekitaldiko emaitza <i>Resultado del ejercicio</i>	(118.450.626)
IV. Taldeko enpresetan eta elkartuetan epe luzeko inbertsioak <i>Inversiones empresas del grupo y asociadas a largo plazo</i>	4.352.495	<b>A-3) Jasotako diru-laguntzak, dohaintzak eta legatuak Subvenciones, donaciones y legados recibidos</b>	<b>950.210.390</b>
1. Ondare-tresnak <i>Instrumentos de patrimonio</i>	4.352.495	<b>B) PASIBO EZ-KORRIENTEA PASIVO NO CORRIENTE</b>	<b>13.596.899</b>
V. Epe luzeko finantza inbertsioak <i>Inversiones financieras a largo plazo</i>	1.547.411	I. Epe luzeko hornidurak <i>Provisiones a largo plazo</i>	1.005.612
2. Hirugarrenei emandako kredituak <i>Créditos a terceros</i>	1.547.014	4. Bestelako hornidurak <i>Otras provisiones</i>	1.005.612
5. Bestelako aktibo finantzarioak <i>Otros activos financieros</i>	397	II. Epe luzeko zorrak <i>Deudas a largo plazo</i>	12.591.287
<b>B) AKTIBO KORRIENTEA ACTIVO CORRIENTE</b>	<b>560.134.539</b>	5. Bestelako pasibo finantzarioak <i>Otros pasivos financieros</i>	12.591.287
II. Izakinak <i>Existencias</i>	56.395.881	<b>C) PASIBO KORRIENTEA PASIVO CORRIENTE</b>	<b>609.795.020</b>
1. Merkataritza-koak <i>Comerciales</i>	32.383.087	III. Epe laburreko zorrak <i>Deudas a corto plazo</i>	6.001.548
2. Lehengaiak eta bestelako hornikuntzak <i>Materias primas y otros aprovisionamientos</i>	24.012.794	5. Bestelako pasibo finantzarioak <i>Otros pasivos financieros</i>	6.001.548
III. Merkataritza zordunak eta kobratzeko bestelako kontuak <i>Deudores comerciales y otras cuentas a cobrar</i>	447.800.751	V. Merkataritza hartzekodunak eta ordaintzeko bestelako kontuak <i>Acreedores comerciales y otras cuentas a pagar</i>	603.696.677
1. Bezeroak, salmentengatik eta zerbitzu-emeategatik <i>Clientes por ventas y prestaciones de servicios</i>	3.445.191	1. Hornitzaileak <i>Proveedores</i>	146.873.154
2. Bezeroak, taldeko enpresak eta elkartuak <i>Clientes, empresas del grupo y asociadas</i>	438.572.877	2. Hornitzaileak, taldeko enpresak eta elkartuak <i>Proveedores, empresas del grupo y asociadas</i>	193.125
3. Hainbat zordun <i>Deudores varios</i>	1.779.179	3. Hainbat hartzekodun <i>Acreedores varios</i>	2.106.821
4. Pertsonala <i>Personal</i>	3.684.555	4. Pertsonala (ordaintzeko dauden ordainsariak) <i>Personal (remuneraciones pendientes de pago)</i>	4.646.390
6. Administrazio Publikoekin bestelako hartzeak <i>Otros créditos con las Administraciones Públicas</i>	318.949	6. Administrazio Publikoekin bestelako zorrak <i>Otras deudas con las Administraciones Públicas</i>	114.387.240
V. Epe laburreko finantza-inbertsioak <i>Inversiones financieras a corto plazo</i>	429.483	7. Bezeroek emandako aurrerakinak <i>Anticipos de clientes</i>	335.489.947
5. Bestelako aktibo finantzarioak <i>Otros activos financieros</i>	429.483	VI. Epe laburreko aldizkapenak <i>Periodificaciones a corto plazo</i>	96.795
VI. Epe laburreko aldizkapenak <i>Periodificaciones a corto plazo</i>	174.414		
VII. Diruzaintza eta bestelako aktibo likido baliokideak <i>Efectivo y otros activos líquidos equivalentes</i>	55.334.010		
1. Diruzaintza <i>Tesorería</i>	1.795.440		
2. Bestelako aktibo likido baliokideak <i>Otros activos líquidos equivalentes</i>	53.538.570		
<b>AKTIBOA GUZTIRA (A+B) TOTAL ACTIVO (A+B)</b>	<b>1.500.365.813</b>	<b>ONDARE GARBIA ETA PASIBOA GUZTIRA (A+B+C) TOTAL PATRIMONIO NETO Y PASIVO (A+B+C)</b>	<b>1.500.365.813</b>

## Osakidetza-Servicio Vasco de Salud

GALDU-IRABAZIEN KONTUA  
CUENTA DE PERDIDAS Y GANANCIAS

Euro / Euros

GALDU-IRABAZIEN KONTUA CUENTA DE PERDIDAS Y GANANCIAS		30/06/2016
<b>A) ERAGIKETA JARRAITUAK</b> <b>OPERACIONES CONTINUADAS</b>		
1. <b>Negoio-zifraren zenbateko garbia</b> <i>Importe neto de la cifra de negocios</i>		<b>1.191.463.756</b>
b) Zerbitzu-emateak <i>Prestaciones de servicios</i>		1.191.463.756
4. <b>Hornikuntzak</b> <b>Aprovisionamientos</b>		<b>(357.582.513)</b>
a) Salgaien kontsumoa <i>Consumo de mercaderías</i>		(142.675.678)
b) Lehengaien eta bestelako material kontsumigarrien kontsumoa <i>Consumo de materias primas y otras materias consumibles</i>		(150.148.091)
c) Beste enpresa batzuek egindako lanak <i>Trabajos realizados por otras empresas</i>		(64.629.279)
d) Salgaien, lehengaien eta bestelako hornikuntzen narriadura <i>Deterioro de mercaderías, materias primas y otros aprovisionamientos</i>		(129.465)
6. <b>Ustiapeneko bestelako sarrerak</b> <b>Otros ingresos de explotación</b>		<b>13.349.934</b>
a) Sarrera osagarriak eta kudeaketa arrunteko beste batzuk <i>Ingresos accesorios y otros de gestión corriente</i>		12.938.901
b) Ekitaldiko emaitzara egotzitako ustiapeneko diru-laguntzak <i>Subvenciones de explotación incorporadas al resultado del ejercicio</i>		411.033
7. <b>Pertsonal-gastuak</b> <b>Gastos de personal</b>		<b>(888.002.858)</b>
a) Soldatak, lansariak eta antzekoak <i>Sueldos, salarios y asimilados</i>		(710.257.591)
b) Karga sozialak <i>Cargas sociales</i>		(177.745.267)
8. <b>Ustiapeneko bestelako gastuak</b> <b>Otros gastos de explotación</b>		<b>(75.116.995)</b>
a) Kanpoko zerbitzuak <i>Servicios exteriores</i>		(73.875.600)
b) Tributuak <i>Tributos</i>		(257.357)
c) Merkataritza eragiketarako galerak, narriadurak eta hornidura-aldaketak <i>Pérdidas, deterioro y variación provisiones por oper. comerciales</i>		(961.157)
d) Kudeaketa arrunteko bestelako gastuak <i>Otros gastos de gestión corriente</i>		(22.881)
9. <b>Ibilgetuaren amortizazioa</b> <b>Amortización del inmovilizado</b>		<b>(25.557.600)</b>
10. <b>Ibilgetu ez-finantzarioko diru-laguntzen eta bestelakoen egozpena</b> <b>Imputación de subvenciones de inmovilizado no financiero y otras</b>		<b>25.360.717</b>
12. <b>Ibilgetuaren narriadura eta inorenganatzearen emaitza</b> <b>Deterioro y resultado por enajenación del inmovilizado</b>		<b>(48.147)</b>
b) Inorenganatzearen eta bestelakoen emaitzak <i>Resultados por enajenaciones y otras</i>		(48.147)
13. <b>Entitateak emandako diru-laguntzak eta egindako transferentziak</b> <b>Subvenciones concedidas y transferencias realizadas por la entidad</b>		<b>(2.240.700)</b>
<b>A.1) USTIAPENKO EMAITZA (1+2+3+4+5+6+7+8+9+10+11+12+13+14+15)</b> <b>RESULTADO DE EXPLOTACIÓN (1+2+3+4+5+6+7+8+9+10+11+12+13+14+15)</b>		<b>(118.374.406)</b>
16. <b>Sarrera finantzarioak</b> <b>Ingresos financieros</b>		<b>30</b>
b) Balore negoziagarrien eta bestelako finantza-tresnen sarrerak <i>De valores negociables y otros instrumentos financieros</i>		30
b2) Hirugarren enpresetakoak <i>De terceros</i>		30

Euro / Euros

<b>GALDU-IRABAZIEN KONTUA CUENTA DE PERDIDAS Y GANANCIAS</b>	<b>30/06/2016</b>
<b>17. Gastu finantzarioak Gastos financieros</b>	<b>(75.923)</b>
b) Hirugarrenetikiko zorrenak <i>Por deudas con terceros</i>	(75.923)
<b>19. Kanbio-diferentziak Diferencias de cambio</b>	<b>(327)</b>
<b>A.2) EMAITZA FINANTZARIOA (16+17+18+19+20+21) RESULTADO FINANCIERO (16+17+18+19+20+21)</b>	<b>(76.220)</b>
<b>A.3) ZERGA AURREKO EMAITZA (A.1+A.2) RESULTADO ANTES DE IMPUESTOS (A.1+A.2)</b>	<b>(118.450.626)</b>
<b>A.4) EKITALDIKO EMAITZA (A.3+22) RESULTADO DEL EJERCICIO (A.3+22)</b>	<b>(118.450.626)</b>

## Osakidetza-Servicio Vasco de Salud

EFEKTIBO FLUXUEN EGOERA-ORRIA  
ESTADO DE FLUJOS DE EFECTIVO

Euro / Euros

DIRU-FLUXUEN EGOERA-ORRIA ESTADO DE FLUJOS DE EFECTIVO	30/06/2016
<b>A) USTIAPEN-JARDUERETAKO DIRU-FLUXUAK FLUJOS DE EFECTIVO DE LAS ACTIVIDADES DE EXPLOTACIÓN</b>	
1. <b>Ekitaldiko zerga aurreko emaitza Resultado del ejercicio antes de impuestos</b>	<b>(118.450.626)</b>
2. <b>Emaitzaren doikuntzak Ajustes del resultado</b>	<b>1.852.202</b>
a) Ibilgetuaren amortizazioa (+) Amortización del inmovilizado (+)	25.557.600
b) Narriaduragatik egindako balio-zuzenketak (+/-) Correcciones valorativas por deterioro (+/-)	1.090.622
c) Hornidura-aldaketak (+/-) Variación de provisiones (+/-)	440.330
d) Diru-laguntzen egozpena (-) Imputación de subvenciones (-)	(25.360.717)
e) Ibilgetuaren bajen eta inorenganatzeeen emaitzak (+/-) Resultados por bajas y enajenaciones del inmovilizado (+/-)	48.147
g) Sarrera finantzarioak (-) Ingresos financieros (-)	(30)
h) Gastu finantzarioak (+) Gastos financieros (+)	75.923
i) Kanbio-diferentziak (+/-) Diferencias de cambio (+/-)	327
3. <b>Kapital korrientearen aldaketak Cambios en el capital corriente</b>	<b>86.141.274</b>
a) Izakinak (+/-) Existencias (+/-)	(9.734.104)
b) Zordunak eta kobratzeko bestelako kontuak (+/-) Deudores y otras cuentas a cobrar (+/-)	(250.385.576)
c) Bestelako aktibo korrienteak (+/-) Otros activos corrientes (+/-)	675.553
d) Hartzekodunak eta ordaintzeko bestelako kontuak (+/-) Acreedores y otras cuentas a pagar (+/-)	345.730.593
e) Bestelako pasibo korrienteak (+/-) Otros pasivos corrientes (+/-)	(145.192)
4. <b>Ustiapen-jardueretako bestelako diru-fluxuak (+/-) Otros flujos de efectivo de las actividades de explotación (+/-)</b>	<b>(543.563)</b>
a) Interesen ordainketa (-) Pagos de intereses (-)	(75.923)
c) Interes-kobrantzak (+) Cobros de intereses (+)	30
e) Bestelako ordainketak (kobrantzak) (-/+) Otros pagos (cobros) (-/+)	(467.670)
5. <b>Ustiapen-jardueretako diru-fluxuak (+/--1+/-2+/-3+/-4) Flujos de efectivo de las actividades de explotación (+/--1+/-2+/-3+/-4)</b>	<b>(31.000.713)</b>
<b>B) INBERTSIO-JARDUERETAKO DIRU-FLUXUAK (+/-) FLUJOS DE EFECTIVO DE LAS ACTIVIDADES DE INVERSIÓN (+/-)</b>	
6. <b>Inbertsioen ordainketak (-) Pagos por inversión (-)</b>	<b>(28.162.030)</b>
b) Ibilgetu ukiezina Inmovilizado intangible	(126.927)



Euro / Euros

<b>DIRU-FLUXUEN EGOERA-ORRIA</b> <b>ESTADO DE FLUJOS DE EFECTIVO</b>	<b>30/06/2016</b>
c) Ibilgetu materiala <i>Inmovilizado material</i>	(6.989.331)
d) Ondasun higiezinetako inbertsioak <i>Inversiones inmobiliarias</i>	(20.000.000)
e) Bestelako aktibo finantzarioak <i>Otros activos financieros</i>	(1.045.772)
<b>7. Desinbertsioen kobrantzak (+)</b> <b><i>Cobros por desinversiones (+)</i></b>	<b>1.006.603</b>
c) Ibilgetu materiala <i>Inmovilizado material</i>	7
e) Bestelako aktibo finantzarioak <i>Otros activos financieros</i>	1.006.596
<b>8. Inbertsio-jardueretako diru-fluxuak (7-6)</b> <b><i>Flujos de efectivo de las actividades de inversión (7-6)</i></b>	<b>(27.155.427)</b>
<b>C) FINANTZAKETA-JARDUERETAKO DIRU-FLUXUAK</b> <b><i>FLUJOS DE EFECTIVO DE LAS ACTIVIDADES DE FINANCIACIÓN</i></b>	
<b>9. Ondare-tresnen kobrantzak eta ordainketak</b> <b><i>Cobros y pagos por instrumentos de patrimonio</i></b>	<b>27.490.889</b>
a) Ondare-tresnen jaulkipena (+) <i>Emisión de instrumentos de patrimonio (+)</i>	79.368
e) Jasotako diru-laguntzak, dohaintzak eta legatuak (+) <i>Subvenciones, donaciones y legados recibidos (+)</i>	27.411.521
<b>10. Pasibo finantzarioko tresnen kobrantzak eta ordainketak</b> <b><i>Cobros y pagos por instrumentos de pasivo financiero</i></b>	<b>(7.947.812)</b>
a) Jaulkipena <i>Emisión</i>	72.741
5 Bestelako zorrak (+) <i>Otras deudas (+)</i>	72.741
b) Itzulketak eta amortizazioak <i>Devolución y amortización de</i>	(8.020.553)
5. Bestelako zorrak (-) <i>Otras deudas (-)</i>	(8.020.553)
<b>12. Finantzaketa-jardueretako diru-fluxuak (+/-9+/-10-11)</b> <b><i>Flujos de efectivo de las actividades de financiación (+/-9+/-10-11)</i></b>	<b>19.543.077</b>
<b>D) KANBIO-TASEN ALDAKETEN ERAGINA</b> <b><i>EFECTO DE LAS VARIACIONES DE LOS TIPOS DE CAMBIO</i></b>	<b>(327)</b>
<b>E) ESKUDIRUAREN EDO BALIOKIDEEN GEHIKUNTZA/GUTXITZE GARBIA (+/-5+/-8+/-12+/-D)</b> <b><i>AUMENTO/DISMINUCIÓN NETA DEL EFECTIVO O EQUIVALENTES (+/-5+/-8+/-12+/-D)</i></b>	<b>(38.613.390)</b>

## Osakidetzeta-Servicio Vasco de Salud

EGINDAKOAREN KAPITAL AURREKONTUA  
PRESUPUESTO DE CAPITAL REALIZADO

Euro / Euros

INBERTSIOAK INVERSIONES	AURREKONTUA PRESUPUESTO	EGINDAKOA REALIZADO	ALDEA DIFERENCIA	%
I. USTIAPEN-JARDUERETAKO DIRU-FLUXU NEGATIBOAK FLUJOS NEGATIVOS DE EFECTIVO DE LAS ACTIVIDADES DE EXPLOTACIÓN	----	31.000.713	(31.000.713)	***
II. INBERTSIO UKIEZIN, MATERIAL, ONDASUN HIGIEZIN ETA BESTE BATZUEN GEHIKUNTZA AUMENTO DE INVERSIONES INTANGIBLES, MATERIALES, INMOBILIARIAS Y OTRAS	48.577.400	7.116.258	41.461.142	15
1. IBILGETU UKIEZINA INMOVILIZADO INTANGIBLE	2.039.330	126.927	1.912.403	6
2. IBILGETU MATERIALA INMOVILIZADO MATERIAL	46.538.070	6.989.331	39.548.739	15
III. FINANTZA-INBERTSIOEN GEHIKUNTZA ETA ONDARE-TRESNEN GUTXITZEA AUMENTO DE INVERSIONES FINANCIERAS Y DISMINUCIÓN DE INSTRUMENTOS PATRIMONIO	3.475.250	1.045.772	2.429.478	30
2. BESTELAKO FINANTZA-INBERTSIOAK OTRAS INVERSIONES FINANCIERAS	3.475.250	1.045.772	2.429.478	30
IV. PASIBO FINANTZARIOKO TRESNEN GUTXITZEA (ITZULKETA ETA AMORTIZAZIOA) DISMINUCIÓN DE INSTRUMENTOS PASIVO FINANCIERO (DEVOLUCIÓN Y AMORTIZACIÓN)	----	28.020.553	(28.020.553)	***
4. BESTELAKO ZORRAK OTRAS DEUDAS	----	28.020.553	(28.020.553)	***
V. KANBIO-TASEN ALDAKETEN ERAGINA EFECTO DE LAS VARIACIONES DE LOS TIPOS DE CAMBIO	----	327	(327)	***
INBERTSIOAK GUZTIRA TOTAL INVERSIONES	52.052.650	67.183.623	(15.130.973)	129

Euro / Euros

FINANTZAKETA FINANCIACION	AURREKONTUA PRESUPUESTO	EGINDAKOA REALIZADO	ALDEA DIFERENCIA	%
II. INBERTSIO UKIEZIN, MATERIAL, HIGIEZIN ETA BESTE BATZUEN GUTXITZEA DISMINUCIÓN DE INVERSIONES INTANGIBLES, MATERIALES, INMOBILIARIAS Y OTRAS	----	7	(7)	***
2. IBILGETU MATERIALA INMOVILIZADO MATERIAL	----	7	(7)	***
III. JASOKO DIREN TRANSFERENTZIAK, DIRU-LAGUNTZAK, DOHAINTZAK ETA LEGATUAK TRANSFERENCIAS, SUBVENCIONES, DONACIONES Y LEGADOS A RECIBIR	48.577.400	27.411.521	21.165.879	56
IV. ONDARE-TRESNEN GEHIKUNTZA ETA FINANTZA-INBERTSIOEN GUTXITZEA AUMENTO DE INSTRUMENTOS PATRIMONIO Y DISMINUCIÓN DE INVERSIONES FINANCIERAS	3.475.250	1.085.964	2.389.286	31
1. ONDARE-TRESNEN JAULKIPENA EMISIÓN DE INSTRUMENTOS DE PATRIMONIO	----	79.368	(79.368)	***
4. BESTELAKO FINANTZA-INBERTSIOAK OTRAS INVERSIONES FINANCIERAS	3.475.250	1.006.596	2.468.654	29
V. PASIBO FINANTZARIOKO TRESNEN GEHIKUNTZA AUMENTO DE INSTRUMENTOS DE PASIVO FINANCIERO	----	72.741	(72.741)	***
4. BESTELAKO ZORRAK OTRAS DEUDAS	----	72.741	(72.741)	***
VII. ESKUDIRUAREN EDO BALIOKIDEEN GUTXITZE GARBIA DISMINUCIÓN NETA DEL EFECTIVO O EQUIVALENTES	----	38.613.390	(38.613.390)	***
FINANTZAKETA GUZTIRA TOTAL FINANCIACIÓN	52.052.650	67.183.623	(15.130.973)	129

Osakidetzeta-Servicio Vasco de Salud

EGINDAKOAREN USTIAPEN AURREKONTUA  
PRESUPUESTO DE EXPLOTACION REALIZADO

Euro / Euros

GASTUAK GASTOS	AURREKONTUA PRESUPUESTO	EGINDAKOA REALIZADO	ALDEA DIFERENCIA	%
<b>I. PERTSONAL-GASTUAK GASTOS DE PERSONAL</b>	<b>1.769.346.674</b>	<b>888.002.858</b>	<b>881.343.816</b>	<b>50</b>
1. SOLDATAK, LANSARIAK ETA ANTZEKOAK SUELDOS, SALARIOS Y ASIMILADOS	1.417.361.044	710.257.591	707.103.453	50
2. KARGA SOZIALAK ETA BESTE BATZUK CARGAS SOCIALES Y OTROS	351.985.630	177.745.267	174.240.363	50
<b>II. FUNTZIONAMENDU-GASTUAK GASTOS DE FUNCIONAMIENTO</b>	<b>798.488.685</b>	<b>441.778.387</b>	<b>356.710.298</b>	<b>55</b>
1. HORNIKUNTZAK APROVISIONAMIENTOS	631.291.571	367.622.549	263.669.022	58
2. KANPOKO ZERBITZUAK SERVICIOS EXTERIORES	166.701.388	73.875.600	92.825.788	44
3. TRIBUTUAK TRIBUTOS	495.726	257.357	238.369	52
4. KUDEAKETA ARRUNTEKO BESTELAKO GASTUAK OTROS GASTOS DE GESTIÓN CORRIENTE	----	22.881	(22.881)	***
<b>III. GASTU FINANTZARIOAK GASTOS FINANCIEROS</b>	<b>----</b>	<b>75.923</b>	<b>(75.923)</b>	<b>***</b>
2. HIRUGARRENEKIKO ZORRENAK POR DEUDAS CON TERCEROS	----	75.923	(75.923)	***
<b>IV. ENTITATEAK EMANGO DITUEN DIRU-LAGUNTZAK ETA EGINO DITUEN TRANSFERENTZIAK SUBVENCIONES A CONCEDER Y TRANSFERENCIAS A REALIZAR POR LA ENTIDAD</b>	<b>5.393.493</b>	<b>2.240.700</b>	<b>3.152.793</b>	<b>42</b>
<b>GASTUAK GUZTIRA TOTAL GASTOS</b>	<b>2.573.228.852</b>	<b>1.332.097.868</b>	<b>1.241.130.984</b>	<b>52</b>

Euro / Euros

DIRU-SARRERAK INGRESOS	AURREKONTUA PRESUPUESTO	EGINDAKOA REALIZADO	ALDEA DIFERENCIA	%
<b>I. NEGOZIO-ZIFRAREN ZENBATEKO GARBIA IMPORTE NETO DE LA CIFRA DE NEGOCIOS</b>	<b>2.543.515.301</b>	<b>1.191.463.756</b>	<b>1.352.051.545</b>	<b>47</b>
2. ZERBITZU-EMATEAK PRESTACIONES DE SERVICIOS	2.543.515.301	1.191.463.756	1.352.051.545	47
<b>II. USTIAPENEN BESTELAKO DIRU-SARRERAK OTROS INGRESOS DE EXPLOTACIÓN</b>	<b>28.827.442</b>	<b>13.346.830</b>	<b>15.480.612</b>	<b>46</b>
<b>IV. USTIAPENEN TRANSFERENTZIAK ETA DIRU-LAGUNTZAK TRANSFERENCIAS Y SUBVENCIONES DE EXPLOTACIÓN</b>	<b>886.109</b>	<b>411.033</b>	<b>475.076</b>	<b>46</b>
<b>V. SARRERA FINANTZARIOAK INGRESOS FINANCIEROS</b>	<b>----</b>	<b>30</b>	<b>(30)</b>	<b>***</b>
2. BALORE NEGOZIAGARRI ETA BESTELAKO FINANTZA-TRESNENAK DE VALORES NEGOCIABLES Y OTROS INSTRUMENTOS FINANCIEROS	----	30	(30)	***
<b>VI. ORDAINTEZKO KONTUEN GEHIKETA ETA KOBRATZEKO KONTUEN GUTXITZE GARBIAK AUMENTO CUENTAS A PAGAR Y DISMINUCIÓN CUENTAS A COBRAR NETOS</b>	<b>----</b>	<b>95.875.506</b>	<b>(95.875.506)</b>	<b>***</b>
<b>VII. USTIAPEN-JARDUERETAKO DIRU-FLUXU NEGATIBOAK FLUJOS NEGATIVOS DE EFECTIVO DE LAS ACTIVIDADES DE EXPLOTACIÓN</b>	<b>----</b>	<b>31.000.713</b>	<b>(31.000.713)</b>	<b>***</b>
<b>DIRU-SARRERAK GUZTIRA TOTAL INGRESOS</b>	<b>2.573.228.852</b>	<b>1.332.097.868</b>	<b>1.241.130.984</b>	<b>52</b>







OSATEK, S. A.

EGOERA BALANTZEA  
BALANCE DE SITUACION

Euro / Euros

AKTIBOA ACTIVO	30/06/2016	ONDARE GARBIA ETA PASIBOA PATRIMONIO NETO Y PASIVO	30/06/2016
<b>A) AKTIBO EZ-KORRIENTEA ACTIVO NO CORRIENTE</b>	<b>6.327.740</b>	<b>A) ONDARE GARBIA PATRIMONIO NETO</b>	<b>10.469.047</b>
I. Ibilgetu ukiezina <i>Inmovilizado intangible</i>	19.481	<b>A-1) Fondo propioak Fondos propios</b>	<b>9.215.949</b>
5. Aplikazio informatikoak <i>Aplicaciones informáticas</i>	19.481	I. Kapitala <i>Capital</i>	3.123.000
II. Ibilgetu materiala <i>Inmovilizado material</i>	6.302.594	1. Kapital eskrituratua <i>Capital escriturado</i>	3.123.000
1. Lurak eta eraikuntzak <i>Terrenos y construcciones</i>	791.797	III. Erreserbak <i>Reservas</i>	5.659.570
2. Instalazio teknikoak eta bestelako ibilgetu materiala <i>Instalaciones técnicas y otro inmovilizado material</i>	5.510.797	1. Lege- eta estatutu-erreserbak <i>Legal y estatutarias</i>	672.200
V. Epe luzeko finantza inbertsioak <i>Inversiones financieras a largo plazo</i>	5.665	2. Bestelako erreserbak <i>Otras reservas</i>	4.987.370
2. Hirugarrenei emandako kredituak <i>Créditos a terceros</i>	5.665	VII. Ekitaldiko emaitza <i>Resultado del ejercicio</i>	433.379
<b>B) AKTIBO KORRIENTEA ACTIVO CORRIENTE</b>	<b>8.355.317</b>	<b>A-3) Jasotako diru-laguntzak, dohaintzak eta legatuak Subvenciones, donaciones y legados recibidos</b>	<b>1.253.098</b>
II. Izakinak <i>Existencias</i>	57.284	<b>B) PASIBO EZ-KORRIENTEA PASIVO NO CORRIENTE</b>	<b>534.723</b>
6. Hornitzaileei emandako aurrerakinak <i>Anticipos a proveedores</i>	57.284	IV. Zerga geroratuaren pasiboak <i>Pasivos por impuesto diferido</i>	534.723
III. Merkataritza zordunak eta kobratzeko bestelako kontuak <i>Deudores comerciales y otras cuentas a cobrar</i>	4.321.242	<b>C) PASIBO KORRIENTEA PASIVO CORRIENTE</b>	<b>3.679.287</b>
1. Bezeroak, salmentengatik eta zerbitzu-emeategatik <i>Clientes por ventas y prestaciones de servicios</i>	22.270	III. Epe laburreko zorrak <i>Deudas a corto plazo</i>	17.831
2. Bezeroak, taldeko enpresak eta elkartuak <i>Cilentes, empresas del grupo y asociadas</i>	4.271.781	5. Bestelako pasibo finantzarioak <i>Otros pasivos financieros</i>	17.831
4. Pertsonala <i>Personal</i>	27.191	V. Merkataritza hartzekodunak eta ordaintzeko bestelako kontuak <i>Acreedores comerciales y otras cuentas a pagar</i>	3.661.456
VI. Epe laburreko aldizkapenak <i>Periodificaciones a corto plazo</i>	1.322.898	1. Hornitzaileak <i>Proveedores</i>	79.708
VII. Diruzaintza eta bestelako aktibo likido baliokideak <i>Efectivo y otros activos líquidos equivalentes</i>	2.653.893	2. Hornitzaileak, taldeko enpresak eta elkartuak <i>Proveedores, empresas del grupo y asociadas</i>	695.757
1. Diruzaintza <i>Tesorería</i>	2.653.893	3. Hainbat hartzekodun <i>Acreedores varios</i>	917.633
		4. Pertsonala (ordaintzeko dauden ordainsariak) <i>Personal (remuneraciones pendientes de pago)</i>	578.909
		5. Zerga korrientearen pasiboak <i>Pasivos por impuesto corriente</i>	10.068
		6. Administrazio Publikoekin bestelako zorrak <i>Otras deudas con las Administraciones Públicas</i>	427.529
		7. Bezeroek emandako aurrerakinak <i>Anticipos de clientes</i>	951.852
<b>AKTIBOA GUZTIRA (A+B) TOTAL ACTIVO (A+B)</b>	<b>14.683.057</b>	<b>ONDARE GARBIA ETA PASIBOA GUZTIRA (A+B+C) TOTAL PATRIMONIO NETO Y PASIVO (A+B+C)</b>	<b>14.683.057</b>

OSATEK, S. A.

GALDU-IRABAZIEN KONTUA  
CUENTA DE PERDIDAS Y GANANCIAS

Euro / Euros

GALDU-IRABAZIEN KONTUA CUENTA DE PERDIDAS Y GANANCIAS	30/06/2016
<b>A) ERAGIKETA JARRAITUAK OPERACIONES CONTINUADAS</b>	
1. <b>Negoio-zifraren zenbateko garbia Importe neto de la cifra de negocios</b>	<b>12.884.317</b>
b) Zerbitzu-emateak <i>Prestaciones de servicios</i>	12.884.317
4. <b>Hornikuntzak Aprovisionamientos</b>	<b>(360.107)</b>
b) Lehengaien eta bestelako material kontsumigarrien kontsumoa <i>Consumo de materias primas y otras materias consumibles</i>	(360.107)
6. <b>Ustiapeneko bestelako sarrerak Otros ingresos de explotación</b>	<b>94.561</b>
a) Sarrera osagarriak eta kudeaketa arrunteko beste batzuk <i>Ingresos accesorios y otros de gestión corriente</i>	12.767
b) Ekitaldiko emaitzara egotzitako ustiapeneko diru-laguntzak <i>Subvenciones de explotación incorporadas al resultado del ejercicio</i>	81.794
7. <b>Pertsonal-gastuak Gastos de personal</b>	<b>(6.304.257)</b>
a) Soldatak, lansariak eta antzekoak <i>Sueldos, salarios y asimilados</i>	(5.257.222)
b) Karga sozialak <i>Cargas sociales</i>	(1.047.035)
8. <b>Ustiapeneko bestelako gastuak Otros gastos de explotación</b>	<b>(5.251.301)</b>
a) Kanpoko zerbitzuak <i>Servicios exteriores</i>	(5.246.537)
b) Tributuak <i>Tributos</i>	(4.739)
d) Kudeaketa arrunteko bestelako gastuak <i>Otros gastos de gestión corriente</i>	(25)
9. <b>Ibilgetuaren amortizazioa Amortización del inmovilizado</b>	<b>(739.054)</b>
10. <b>Ibilgetu ez-finantzarioko diru-laguntzen eta bestelakoen egozpena Imputación de subvenciones de inmovilizado no financiero y otras</b>	<b>112.308</b>
<b>A.1) USTIAPENeko EMAITZA (1+2+3+4+5+6+7+8+9+10+11+12+13+14+15) RESULTADO DE EXPLOTACIÓN (1+2+3+4+5+6+7+8+9+10+11+12+13+14+15)</b>	<b>436.467</b>
16. <b>Sarrera finantzarioak Ingresos financieros</b>	<b>67</b>
b) Balore negoziagarrien eta bestelako finantza-tresnen sarrerak <i>De valores negociables y otros instrumentos financieros</i>	67
b2) Hirugarren enpresetakoak <i>De terceros</i>	67
17. <b>Gastu finantzarioak Gastos financieros</b>	<b>(3.155)</b>
b) Hirugarreneneko zorrenak <i>Por deudas con terceros</i>	(3.155)
<b>A.2) EMAITZA FINANTZARIOA (16+17+18+19+20+21) RESULTADO FINANCIERO (16+17+18+19+20+21)</b>	<b>(3.088)</b>
<b>A.3) ZERGA AURREKO EMAITZA (A.1+A.2) RESULTADO ANTES DE IMPUESTOS (A.1+A.2)</b>	<b>433.379</b>
<b>A.4) EKITALDIKO EMAITZA (A.3+22) RESULTADO DEL EJERCICIO (A.3+22)</b>	<b>433.379</b>



OSATEK, S. A.

EFEKTIBO FLUXUEN EGOERA-ORRIA  
ESTADO DE FLUJOS DE EFECTIVO

Euro / Euros

DIRU-FLUXUEN EGOERA-ORRIA ESTADO DE FLUJOS DE EFECTIVO	30/06/2016
<b>A) USTIAPEN-JARDUERETAKO DIRU-FLUXUAK FLUJOS DE EFECTIVO DE LAS ACTIVIDADES DE EXPLOTACIÓN</b>	
1. Ekitaldiko zerga aurreko emaitza <i>Resultado del ejercicio antes de impuestos</i>	433.379
2. Emaitzaren doikuntzak <i>Ajustes del resultado</i>	620.236
a) Ibilgetuaren amortizazioa (+) <i>Amortización del inmovilizado (+)</i>	739.054
d) Diru-laguntzen egozpena (-) <i>Imputación de subvenciones (-)</i>	(121.906)
g) Sarrera finantzarioak (-) <i>Ingresos financieros (-)</i>	(67)
h) Gastu finantzarioak (+) <i>Gastos financieros (+)</i>	3.155
3. Kapital korrientearen aldaketak <i>Cambios en el capital corriente</i>	370.662
b) Zordunak eta kobratzeko bestelako kontuak (+/-) <i>Deudores y otras cuentas a cobrar(+/-)</i>	614.219
d) Hartzekodunak eta ordaintzeko bestelako kontuak (+/-) <i>Acreedores y otras cuentas a pagar (+/-)</i>	(243.557)
4. Ustiapen-jardueretako bestelako diru-fluxuak (+/-) <i>Otros flujos de efectivo de las actividades de explotación (+/-)</i>	(3.088)
a) Interesen ordainketa (-) <i>Pagos de intereses (-)</i>	(3.155)
c) Interes-kobrantzak (+) <i>Cobros de intereses (+)</i>	67
5. Ustiapen-jardueretako diru-fluxuak (+/--1+/-2+/-3+/-4) <i>Flujos de efectivo de las actividades de explotación (+/--1+/-2+/-3+/-4)</i>	1.421.189
<b>B) INBERTSIO-JARDUERETAKO DIRU-FLUXUAK (+/-) FLUJOS DE EFECTIVO DE LAS ACTIVIDADES DE INVERSIÓN (+/-)</b>	
6. Inbertsioen ordainketak (-) <i>Pagos por inversión (-)</i>	(1.684.731)
c) Ibilgetu materiala <i>Inmovilizado material</i>	(1.670.330)
e) Bestelako aktibo finantzarioak <i>Otros activos financieros</i>	(14.401)
8. Inbertsio-jardueretako diru-fluxuak (7-6) <i>Flujos de efectivo de las actividades de inversión (7-6)</i>	(1.684.731)
<b>C) FINANTZAKETA-JARDUERETAKO DIRU-FLUXUAK FLUJOS DE EFECTIVO DE LAS ACTIVIDADES DE FINANCIACIÓN</b>	
10. Pasibo finantzarioko tresnen kobrantzak eta ordainketak <i>Cobros y pagos por instrumentos de pasivo financiero</i>	(2.767)
b) Itzulketak eta amortizazioak <i>Devolución y amortización de</i>	(2.767)
5. Bestelako zorrak (-) <i>Otras deudas (-)</i>	(2.767)
12. Finantzaketa-jardueretako diru-fluxuak (+/-9+/-10-11) <i>Flujos de efectivo de las actividades de financiación (+/-9+/-10-11)</i>	(2.767)
<b>D) KANBIO-TASEN ALDAKETEN ERAGINA EFECTO DE LAS VARIACIONES DE LOS TIPOS DE CAMBIO</b>	----

Euro / Euros

<b>DIRU-FLUXUEN EGOERA-ORRIA</b> <b>ESTADO DE FLUJOS DE EFECTIVO</b>		<b>30/06/2016</b>
<b>E)</b>	<b>ESKUDIRUAREN EDO BALIOKIDEEN GEHIKUNTZA/GUTXITZE GARBIA (+/-5+/-8+/-12+/-D)</b> <b>AUMENTO/DISMINUCIÓN NETA DEL EFECTIVO O EQUIVALENTES (+/-5+/-8+/-12+/-D)</b>	<b>(266.309)</b>

OSATEK, S. A.

EGINDAKOAREN KAPITAL AURREKONTUA  
PRESUPUESTO DE CAPITAL REALIZADO

Euro / Euros

INBERTSIOAK INVERSIONES	AURREKONTUA PRESUPUESTO	EGINDAKOA REALIZADO	ALDEA DIFERENCIA	%
<b>II. INBERTSIO UKIEZIN, MATERIAL, ONDASUN HIGIEZIN ETA BESTE BATZUEN GEHIKUNTZA AUMENTO DE INVERSIONES INTANGIBLES, MATERIALES, INMOBILIARIAS Y OTRAS</b>	1.355.223	29.920	1.325.303	2
1. IBILGETU UKIEZINA INMOVILIZADO INTANGIBLE	80.000	-----	80.000	0
2. IBILGETU MATERIALA INMOVILIZADO MATERIAL	1.275.223	29.920	1.245.303	2
<b>III. FINANTZA-INBERTSIOEN GEHIKUNTZA ETA ONDARE-TRESNEN GUTXITzea AUMENTO DE INVERSIONES FINANCIERAS Y DISMINUCIÓN DE INSTRUMENTOS PATRIMONIO</b>	-----	14.401	(14.401)	***
2. BESTELAKO FINANTZA-INBERTSIOAK OTRAS INVERSIONES FINANCIERAS	-----	14.401	(14.401)	***
<b>IV. PASIBO FINANTZARIOKO TRESNEN GUTXITzea (ITZULKETA ETA AMORTIZAZIOA) DISMINUCIÓN DE INSTRUMENTOS PASIVO FINANCIERO (DEVOLUCIÓN Y AMORTIZACIÓN)</b>	-----	1.643.177	(1.643.177)	***
4. BESTELAKO ZORRAK OTRAS DEUDAS	-----	1.643.177	(1.643.177)	***
<b>INBERTSIOAK GUZTIRA TOTAL INVERSIONES</b>	<b>1.355.223</b>	<b>1.687.498</b>	<b>(332.275)</b>	<b>125</b>

Euro / Euros

FINANTZAKETA FINANCIACION	AURREKONTUA PRESUPUESTO	EGINDAKOA REALIZADO	ALDEA DIFERENCIA	%
<b>I. USTIAPEN-JARDUERETAKO DIRU-FLUXU POSITIBOAK FLUJOS POSITIVOS DE EFECTIVO DE LAS ACTIVIDADES DE EXPLOTACIÓN</b>	1.355.223	1.421.189	(65.966)	(105)
<b>II. INBERTSIO UKIEZIN, MATERIAL, HIGIEZIN ETA BESTE BATZUEN GUTXITzea DISMINUCIÓN DE INVERSIONES INTANGIBLES, MATERIALES, INMOBILIARIAS Y OTRAS</b>	-----	-----	-----	***
<b>VII. ESKUDIRUAREN EDO BALIOKIDEEN GUTXITZE GARBIA DISMINUCIÓN NETA DEL EFECTIVO O EQUIVALENTES</b>	-----	266.309	(266.309)	***
<b>FINANTZAKETA GUZTIRA TOTAL FINANCIACIÓN</b>	<b>1.355.223</b>	<b>1.687.498</b>	<b>(332.275)</b>	<b>125</b>

OSATEK, S. A.

EGINDAKOAREN USTIAPEN AURREKONTUA  
PRESUPUESTO DE EXPLOTACION REALIZADO

Euro / Euros

GASTUAK GASTOS	AURREKONTUA PRESUPUESTO	EGINDAKOA REALIZADO	ALDEA DIFERENCIA	%
<b>I. PERTSONAL-GASTUAK GASTOS DE PERSONAL</b>	<b>10.699.768</b>	<b>6.304.257</b>	<b>4.395.511</b>	<b>59</b>
1. SOLDATAK, LANSARIAK ETA ANTZEKOAK SUELDOS, SALARIOS Y ASIMILADOS	8.928.462	5.257.222	3.671.240	59
2. KARGA SOZIALAK ETA BESTE BATZUK CARGAS SOCIALES Y OTROS	1.771.306	1.047.035	724.271	59
<b>II. FUNTZIONAMENDU-GASTUAK GASTOS DE FUNCIONAMIENTO</b>	<b>12.530.847</b>	<b>5.611.408</b>	<b>6.919.439</b>	<b>45</b>
1. HORNIKUNTZAK APROVISIONAMIENTOS	2.684.424	360.107	2.324.317	13
2. KANPOKO ZERBITZUAK SERVICIOS EXTERIORES	9.829.623	5.246.537	4.583.086	53
3. TRIBUTUAK TRIBUTOS	16.800	4.739	12.061	28
4. KUDEAKETA ARRUNTEKO BESTELAKO GASTUAK OTROS GASTOS DE GESTIÓN CORRIENTE	----	25	(25)	***
<b>III. GASTU FINANTZARIOAK GASTOS FINANCIEROS</b>	<b>5.228</b>	<b>3.155</b>	<b>2.073</b>	<b>60</b>
2. HIRUGARRENEKIKO ZORRENAK POR DEUDAS CON TERCEROS	5.228	3.155	2.073	60
<b>VI. USTIAPEN-JARDUERETAKO DIRU-FLUXU POSITIBOAK FLUJOS POSITIVOS DE EFECTIVO DE LAS ACTIVIDADES DE EXPLOTACIÓN</b>	<b>1.355.223</b>	<b>1.421.189</b>	<b>(65.966)</b>	<b>105</b>
<b>GASTUAK GUZTIRA TOTAL GASTOS</b>	<b>24.591.066</b>	<b>13.340.009</b>	<b>11.251.057</b>	<b>54</b>

Euro / Euros

DIRU-SARRERAK INGRESOS	AURREKONTUA PRESUPUESTO	EGINDAKOA REALIZADO	ALDEA DIFERENCIA	%
<b>I. NEGOZIO-ZIFRAREN ZENBATEKO GARBIA IMPORTE NETO DE LA CIFRA DE NEGOCIOS</b>	<b>24.591.066</b>	<b>12.884.317</b>	<b>11.706.749</b>	<b>52</b>
2. ZERBITZU-EMATEAK PRESTACIONES DE SERVICIOS	24.591.066	12.884.317	11.706.749	52
<b>II. USTIAPENENKO BESTELAKO DIRU-SARRERAK OTROS INGRESOS DE EXPLOTACIÓN</b>	<b>----</b>	<b>12.767</b>	<b>(12.767)</b>	<b>***</b>
<b>IV. USTIAPENENKO TRANSFERENTZIAK ETA DIRU-LAGUNTZAK TRANSFERENCIAS Y SUBVENCIONES DE EXPLOTACIÓN</b>	<b>----</b>	<b>72.196</b>	<b>(72.196)</b>	<b>***</b>
<b>V. SARRERA FINANTZARIOAK INGRESOS FINANCIEROS</b>	<b>----</b>	<b>67</b>	<b>(67)</b>	<b>***</b>
2. BALORE NEGOZIAGARRI ETA BESTELAKO FINANTZA-TRESNENAK DE VALORES NEGOCIABLES Y OTROS INSTRUMENTOS FINANCIEROS	----	67	(67)	***
<b>VI. ORDAINTEKO KONTUEN GEHIKETA ETA KOBRATZEKO KONTUEN GUTXITZE GARBIAK AUMENTO CUENTAS A PAGAR Y DISMINUCIÓN CUENTAS A COBRAR NETOS</b>	<b>----</b>	<b>370.662</b>	<b>(370.662)</b>	<b>***</b>
<b>DIRU-SARRERAK GUZTIRA TOTAL INGRESOS</b>	<b>24.591.066</b>	<b>13.340.009</b>	<b>11.251.057</b>	<b>54</b>



**Fundación Vasca BIO Euskal Fundazioa**





Fundación Vasca BIO Euskal Fundazioa

EGOERA BALANTZEA  
BALANCE DE SITUACION

Euro / Euros

AKTIBOA ACTIVO	30/06/2016	ONDARE GARBIA ETA PASIBOA PATRIMONIO NETO Y PASIVO	30/06/2016
<b>A) AKTIBO EZ-KORRIENTEA ACTIVO NO CORRIENTE</b>	<b>5.192.881</b>	<b>A) ONDARE GARBIA PATRIMONIO NETO</b>	<b>4.940.211</b>
I. Ibilgetu ukiezina <i>Inmovilizado intangible</i>	20.140	<b>A-1) Fondo propioak Fondos propios</b>	<b>19.587</b>
5. Aplikazio informatikoak <i>Aplicaciones informáticas</i>	20.140	I. Fundazio-zuzkidura <i>Dotación fundacional</i>	597.367
II. Ibilgetu materiala <i>Inmovilizado material</i>	4.901.731	V. Aurreko ekitaldietako emaitzak <i>Resultados de ejercicios anteriores</i>	(77.878)
1. Lurrak eta eraikuntzak <i>Terrenos y construcciones</i>	4.830.008	2. (Aurreko ekitaldietako emaitza negatiboak) <i>(Resultados negativos de ejercicios anteriores)</i>	(77.878)
2. Instalazio teknikoak eta bestelako ibilgetu materiala <i>Instalaciones técnicas y otro inmovilizado material</i>	71.723	VII. Ekitaldiko emaitza <i>Resultado del ejercicio</i>	(499.902)
V. Epe luzeko finantza inbertsioak <i>Inversiones financieras a largo plazo</i>	271.010	<b>A-3) Jasotako diru-laguntzak, dohaintzak eta legatuak Subvenciones, donaciones y legados recibidos</b>	<b>4.920.624</b>
1. Ondare-tresnak <i>Instrumentos de patrimonio</i>	10	<b>B) PASIBO EZ-KORRIENTEA PASIVO NO CORRIENTE</b>	<b>10.838</b>
5. Bestelako aktibo finantzarioak <i>Otros activos financieros</i>	271.000	I. Epe luzeko hornidurak <i>Provisiones a largo plazo</i>	10.838
<b>B) AKTIBO KORRIENTEA ACTIVO CORRIENTE</b>	<b>10.786.727</b>	4. Bestelako hornidurak <i>Otras provisiones</i>	10.838
III. Merkataritza zordunak eta kobratzeko bestelako kontuak <i>Deudores comerciales y otras cuentas a cobrar</i>	428.824	<b>C) PASIBO KORRIENTEA PASIVO CORRIENTE</b>	<b>11.028.559</b>
1. Bezeroak, salmentengatik eta zerbitzu-emateengatik <i>Clientes por ventas y prestaciones de servicios</i>	134.370	II. Epe laburreko hornidurak <i>Provisiones a corto plazo</i>	46.000
3. Hainbat zordun <i>Deudores varios</i>	282.972	V. Merkataritza hartzekodunak eta ordaintzeko bestelako kontuak <i>Acreedores comerciales y otras cuentas a pagar</i>	10.982.559
4. Pertsonala <i>Personal</i>	8.789	1. Hornitzaileak <i>Proveedores</i>	239.042
6. Administrazio Publikoekin bestelako hartzeak <i>Otros créditos con las Administraciones Públicas</i>	2.693	3. Hainbat hartzekodun <i>Acreedores varios</i>	272.415
VI. Epe laburreko aldirakapenak <i>Periodificaciones a corto plazo</i>	147.130	6. Administrazio Publikoekin bestelako zorrak <i>Otras deudas con las Administraciones Públicas</i>	470.928
VII. Diruzaintza eta bestelako aktibo likido baliokideak <i>Efectivo y otros activos líquidos equivalentes</i>	10.210.773	7. Bezeroek emandako aurrerakinak <i>Anticipos de clientes</i>	10.000.174
1. Diruzaintza <i>Tesorería</i>	10.210.773		
<b>AKTIBOA GUZTIRA (A+B) TOTAL ACTIVO (A+B)</b>	<b>15.979.608</b>	<b>ONDARE GARBIA ETA PASIBOA GUZTIRA (A+B+C) TOTAL PATRIMONIO NETO Y PASIVO (A+B+C)</b>	<b>15.979.608</b>

## Fundación Vasca BIO Euskal Fundazioa

GALDU-IRABAZIEN KONTUA  
CUENTA DE PERDIDAS Y GANANCIAS

Euro / Euros

GALDU-IRABAZIEN KONTUA CUENTA DE PERDIDAS Y GANANCIAS		30/06/2016
<b>A) ERAGIKETA JARRAITUAK</b> <b>OPERACIONES CONTINUADAS</b>		
1. <b>Negoio-zifraren zenbateko garbia</b> <i>Importe neto de la cifra de negocios</i>		<b>109.124</b>
b) Zerbitzu-emateak <i>Prestaciones de servicios</i>		109.124
4. <b>Hornikuntzak</b> <b>Aprovisionamientos</b>		<b>(144.124)</b>
b) Lehengaien eta bestelako material kontsumigarrien kontsumoa <i>Consumo de materias primas y otras materias consumibles</i>		(144.124)
6. <b>Ustiapeneko bestelako sarrerak</b> <b>Otros ingresos de explotación</b>		<b>3.010.729</b>
b) Ekitaldiko emaitzara egotzitako ustiapeneko diru-laguntzak <i>Subvenciones de explotación incorporadas al resultado del ejercicio</i>		3.010.729
7. <b>Pertsonal-gastuak</b> <b>Gastos de personal</b>		<b>(2.233.047)</b>
a) Soldatak, lansariak eta antzekoak <i>Sueldos, salarios y asimilados</i>		(1.746.322)
b) Karga sozialak <i>Cargas sociales</i>		(486.725)
8. <b>Ustiapeneko bestelako gastuak</b> <b>Otros gastos de explotación</b>		<b>(1.239.280)</b>
a) Kanpoko zerbitzuak <i>Servicios exteriores</i>		(1.239.280)
9. <b>Ibilgetuaren amortizazioa</b> <b>Amortización del inmovilizado</b>		<b>(273.771)</b>
10. <b>Ibilgetu ez-finantzarioko diru-laguntzen eta bestelakoen egozpena</b> <b>Imputación de subvenciones de inmovilizado no financiero y otras</b>		<b>273.771</b>
<b>A.1) USTIAPENEO EMAITZA (1+2+3+4+5+6+7+8+9+10+11+12+13+14+15)</b> <b>RESULTADO DE EXPLOTACIÓN (1+2+3+4+5+6+7+8+9+10+11+12+13+14+15)</b>		<b>(496.598)</b>
17. <b>Gastu finantzarioak</b> <b>Gastos financieros</b>		<b>(3.304)</b>
b) Hirugarrenetikiko zorrenak <i>Por deudas con terceros</i>		(3.304)
<b>A.2) EMAITZA FINANTZARIOA (16+17+18+19+20+21)</b> <b>RESULTADO FINANCIERO (16+17+18+19+20+21)</b>		<b>(3.304)</b>
<b>A.3) ZERGA AURREKO EMAITZA (A.1+A.2)</b> <b>RESULTADO ANTES DE IMPUESTOS (A.1+A.2)</b>		<b>(499.902)</b>
<b>A.4) EKITALDIKO EMAITZA (A.3+22)</b> <b>RESULTADO DEL EJERCICIO (A.3+22)</b>		<b>(499.902)</b>



Fundación Vasca BIO Euskal Fundazioa

EFECTIVO FLUXUEN EGOERA-ORRIA  
ESTADO DE FLUJOS DE EFECTIVO

Euro / Euros

DIRU-FLUXUEN EGOERA-ORRIA ESTADO DE FLUJOS DE EFECTIVO	30/06/2016
<b>A) USTIAPEN-JARDUERETAKO DIRU-FLUXUAK FLUJOS DE EFECTIVO DE LAS ACTIVIDADES DE EXPLOTACIÓN</b>	
1. Ekitaldiko zerga aurreko emaitza <i>Resultado del ejercicio antes de impuestos</i>	(499.902)
2. Emaitzaren doikuntzak <i>Ajustes del resultado</i>	3.304
a) Ibilgetuaren amortizazioa (+) <i>Amortización del inmovilizado (+)</i>	273.771
d) Diru-laguntzen egozpena (-) <i>Imputación de subvenciones (-)</i>	(273.771)
h) Gastu finantzarioak (+) <i>Gastos financieros (+)</i>	3.304
3. Kapital korrientearen aldaketak <i>Cambios en el capital corriente</i>	1.138.300
b) Zordunak eta kobratzeko bestelako kontuak (+/-) <i>Deudores y otras cuentas a cobrar(+/-)</i>	1.385.537
d) Hartzekodunak eta ordaintzeko bestelako kontuak (+/-) <i>Acreedores y otras cuentas a pagar (+/-)</i>	(247.237)
4. Ustiapen-jardueretako bestelako diru-fluxuak (+/-) <i>Otros flujos de efectivo de las actividades de explotación (+/-)</i>	(3.304)
a) Interesen ordainketa (-) <i>Pagos de intereses (-)</i>	(3.304)
5. Ustiapen-jardueretako diru-fluxuak (+/--1+/-2+/-3+/-4) <i>Flujos de efectivo de las actividades de explotación (+/--1+/-2+/-3+/-4)</i>	638.398
<b>B) INBERTSIO-JARDUERETAKO DIRU-FLUXUAK (+/-) FLUJOS DE EFECTIVO DE LAS ACTIVIDADES DE INVERSIÓN (+/-)</b>	
6. Inbertsioen ordainketak (-) <i>Pagos por inversión (-)</i>	(3.529)
c) Ibilgetu materiala <i>Inmovilizado material</i>	(3.529)
8. Inbertsio-jardueretako diru-fluxuak (7-6) <i>Flujos de efectivo de las actividades de inversión (7-6)</i>	(3.529)
<b>C) FINANTZAKETA-JARDUERETAKO DIRU-FLUXUAK FLUJOS DE EFECTIVO DE LAS ACTIVIDADES DE FINANCIACIÓN</b>	
9. Ondare-tresnen kobrantzak eta ordainketak <i>Cobros y pagos por instrumentos de patrimonio</i>	3.529
e) Jasotako diru-laguntzak, dohaintzak eta legatuak (+) <i>Subvenciones, donaciones y legados recibidos (+)</i>	3.529
12. Finantzaketa-jardueretako diru-fluxuak (+/--9+/-10-11) <i>Flujos de efectivo de las actividades de financiación (+/--9+/-10-11)</i>	3.529
<b>D) KANBIO-TASEN ALDAKETEN ERAGINA EFECTO DE LAS VARIACIONES DE LOS TIPOS DE CAMBIO</b>	----
<b>E) ESKUDIRUAREN EDO BALIOKIDEEN GEHIKUNTZA/GUTXITZE GARBIA (+/--5+/-8+/-12+/-D) AUMENTO/DISMINUCIÓN NETA DEL EFECTIVO O EQUIVALENTES (+/--5+/-8+/-12+/-D)</b>	638.398

## Fundación Vasca BIO Euskal Fundazioa

EGINDAKOAREN KAPITAL AURREKONTUA  
PRESUPUESTO DE CAPITAL REALIZADO

Euro / Euros

INBERTSIOAK INVERSIONES	AURREKONTUA PRESUPUESTO	EGINDAKOA REALIZADO	ALDEA DIFERENCIA	%
II. INBERTSIO UKIEZIN, MATERIAL, ONDASUN HIGIEZIN ETA BESTE BATZUEN GEHIKUNTZA AUMENTO DE INVERSIONES INTANGIBLES, MATERIALES, INMOBILIARIAS Y OTRAS	313.889	3.529	310.360	1
1. IBILGETU UKIEZINA INMOVILIZADO INTANGIBLE	91.610	-----	91.610	0
2. IBILGETU MATERIALA INMOVILIZADO MATERIAL	222.279	3.529	218.750	2
VI. ESKUDIRUAREN EDO BALIOKIDEEN GEHIKUNTZA GARBIA AUMENTO NETO DEL EFECTIVO O EQUIVALENTES	-----	638.398	(638.398)	***
INBERTSIOAK GUZTIRA TOTAL INVERSIONES	313.889	641.927	(328.038)	205

Euro / Euros

FINANTZAKETA FINANCIACION	AURREKONTUA PRESUPUESTO	EGINDAKOA REALIZADO	ALDEA DIFERENCIA	%
I. USTIAPEN-JARDUERETAKO DIRU-FLUXU POSITIBOAK FLUJOS POSITIVOS DE EFECTIVO DE LAS ACTIVIDADES DE EXPLOTACIÓN	-----	638.398	(638.398)	***
III. JASOKO DIREN TRANSFERENTZIAK, DIRU-LAGUNTZAK, DOHAINTZAK ETA LEGATUAK TRANSFERENCIAS, SUBVENCIONES, DONACIONES Y LEGADOS A RECIBIR	313.889	3.529	310.360	1
FINANTZAKETA GUZTIRA TOTAL FINANCIACIÓN	313.889	641.927	(328.038)	205

Fundación Vasca BIO Euskal Fundazioa

EGINDAKOAREN USTIAPEN AURREKONTUA  
PRESUPUESTO DE EXPLOTACION REALIZADO




Euro / Euros

GASTUAK GASTOS	AURREKONTUA PRESUPUESTO	EGINDAKOA REALIZADO	ALDEA DIFERENCIA	%
<b>I. PERTSONAL-GASTUAK GASTOS DE PERSONAL</b>	<b>6.737.705</b>	<b>2.233.047</b>	<b>4.504.658</b>	<b>33</b>
1. SOLDATAK, LANSARIAK ETA ANTZEKOAK SUELDOS, SALARIOS Y ASIMILADOS	5.156.394	1.746.322	3.410.072	34
2. KARGA SOZIALAK ETA BESTE BATZUK CARGAS SOCIALES Y OTROS	1.581.311	486.725	1.094.586	31
<b>II. FUNTZIONAMENDU-GASTUAK GASTOS DE FUNCIONAMIENTO</b>	<b>4.507.301</b>	<b>1.383.404</b>	<b>3.123.897</b>	<b>31</b>
1. HORNIKUNTZAK APROVISIONAMIENTOS	1.029.697	144.124	885.573	14
2. KANPOKO ZERBITZUAK SERVICIOS EXTERIORES	3.477.604	1.239.280	2.238.324	36
<b>III. GASTU FINANTZARIOAK GASTOS FINANCIEROS</b>	<b>13.800</b>	<b>3.304</b>	<b>10.496</b>	<b>24</b>
2. HIRUGARRENEKIKO ZORRENAK POR DEUDAS CON TERCEROS	13.800	3.304	10.496	24
<b>IV. ENTITATEAK EMANGO DITUEN DIRU-LAGUNTZAK ETA EGINGO DITUEN TRANSFERENTZIAK SUBVENCIONES A CONCEDER Y TRANSFERENCIAS A REALIZAR POR LA ENTIDAD</b>	<b>853.850</b>	<b>----</b>	<b>853.850</b>	<b>0</b>
<b>VI. USTIAPEN-JARDUERETAKO DIRU-FLUXU POSITIBOAK FLUJOS POSITIVOS DE EFECTIVO DE LAS ACTIVIDADES DE EXPLOTACIÓN</b>	<b>----</b>	<b>638.398</b>	<b>(638.398)</b>	<b>***</b>
<b>GASTUAK GUZTIRA TOTAL GASTOS</b>	<b>12.112.656</b>	<b>4.258.153</b>	<b>7.854.503</b>	<b>35</b>

Euro / Euros


DIRU-SARRERAK INGRESOS	AURREKONTUA PRESUPUESTO	EGINDAKOA REALIZADO	ALDEA DIFERENCIA	%
<b>I. NEGOZIO-ZIFRAREN ZENBATEKO GARBIA IMPORTE NETO DE LA CIFRA DE NEGOCIOS</b>	<b>1.006.453</b>	<b>109.124</b>	<b>897.329</b>	<b>11</b>
2. ZERBITZU-EMATEAK PRESTACIONES DE SERVICIOS	1.006.453	109.124	897.329	11
<b>II. USTIAPENENKO BESTELAKO DIRU-SARRERAK OTROS INGRESOS DE EXPLOTACIÓN</b>	<b>6.000</b>	<b>----</b>	<b>6.000</b>	<b>0</b>
<b>IV. USTIAPENENKO TRANSFERENTZIAK ETA DIRU-LAGUNTZAK TRANSFERENCIAS Y SUBVENCIONES DE EXPLOTACIÓN</b>	<b>11.097.203</b>	<b>3.010.729</b>	<b>8.086.474</b>	<b>27</b>
<b>V. SARRERA FINANTZARIOAK INGRESOS FINANCIEROS</b>	<b>3.000</b>	<b>----</b>	<b>3.000</b>	<b>0</b>
2. BALORE NEGOZIAGARRI ETA BESTELAKO FINANTZA-TRESNENAK DE VALORES NEGOCIABLES Y OTROS INSTRUMENTOS FINANCIEROS	3.000	----	3.000	0
<b>VI. ORDAINTEKO KONTUEN GEHIKETA ETA KOBRATZEKO KONTUEN GUTXITZE GARBIAK AUMENTO CUENTAS A PAGAR Y DISMINUCION CUENTAS A COBRAR NETOS</b>	<b>----</b>	<b>1.138.300</b>	<b>(1.138.300)</b>	<b>***</b>
<b>DIRU-SARRERAK GUZTIRA TOTAL INGRESOS</b>	<b>12.112.656</b>	<b>4.258.153</b>	<b>7.854.503</b>	<b>35</b>





**VII. INGURUMENA ETA LURRALDE POLITIKA**  
***MEDIO AMBIENTE Y POLÍTICA TERRITORIAL***









Red Ferroviaria Vasca - Euskal Trenbide Sarea

EGOERA BALANTZEA  
BALANCE DE SITUACION

Euro / Euros

AKTIBOA ACTIVO	30/06/2016	ONDARE GARBIA ETA PASIBOA PATRIMONIO NETO Y PASIVO	30/06/2016
<b>A) AKTIBO EZ-KORRIENTEA ACTIVO NO CORRIENTE</b>	<b>996.353.561</b>	<b>A) ONDARE GARBIA PATRIMONIO NETO</b>	<b>1.006.612.389</b>
I. Ibilgetu ukiezina <i>Inmovilizado intangible</i>	3.031.719	<b>A-1) Fondo propioak Fondos propios</b>	<b>175.176.805</b>
1. Garapena <i>Desarrollo</i>	912.190	I. Fondo soziala <i>Fondo social</i>	295.648.889
5. Aplikazio informatikoak <i>Aplicaciones informáticas</i>	1.841.736	V. Aurreko ekitaldietako emaitzak <i>Resultados de ejercicios anteriores</i>	(93.675.860)
7. Bestelako ibilgetu ukiezina <i>Otro inmovilizado intangible</i>	277.793	2. (Aurreko ekitaldietako emaitza negatiboak) <i>(Resultados negativos de ejercicios anteriores)</i>	(93.675.860)
II. Ibilgetu materiala <i>Inmovilizado material</i>	993.321.842	VII. Ekitaldiko emaitza <i>Resultado del ejercicio</i>	(26.796.224)
1. Lurak eta eraikuntzak <i>Terrenos y construcciones</i>	456.884.099	<b>A-3) Jasotako diru-laguntzak, dohaintzak eta legatuak Subvenciones, donaciones y legados recibidos</b>	<b>831.435.584</b>
2. Instalazio teknikoak eta bestelako ibilgetu materiala <i>Instalaciones técnicas y otro inmovilizado material</i>	135.860.885	<b>B) PASIBO EZ-KORRIENTEA PASIVO NO CORRIENTE</b>	<b>819.830</b>
3. Ekoizpen-bidean den ibilgetua eta aurrerakinak <i>Inmovilizado en curso y anticipos</i>	400.576.858	I. Epe luzeko hornidurak <i>Provisiones a largo plazo</i>	819.830
<b>B) AKTIBO KORRIENTEA ACTIVO CORRIENTE</b>	<b>23.553.260</b>	1. Pertsonalaren epe luzeko lanarien obligazioak <i>Obligaciones por prestaciones a largo plazo al personal</i>	296.830
III. Merkataritza zordunak eta kobratzeko bestelako kontuak <i>Deudores comerciales y otras cuentas a cobrar</i>	16.196.995	4. Bestelako hornidurak <i>Otras provisiones</i>	523.000
1. Bezeroak, salmentengatik eta zerbitzu-emeategatik <i>Cientes por ventas y prestaciones de servicios</i>	40.024	<b>C) PASIBO KORRIENTEA PASIVO CORRIENTE</b>	<b>12.474.602</b>
2. Bezeroak, taldeko enpresak eta elkartuak <i>Cientes, empresas del grupo y asociadas</i>	6.734.775	III. Epe laburreko zorrak <i>Deudas a corto plazo</i>	8.461.820
3. Hainbat zordun <i>Deudores varios</i>	364.370	5. Bestelako pasibo finantzarioak <i>Otros pasivos financieros</i>	8.461.820
4. Pertsonala <i>Personal</i>	128.169	V. Merkataritza hartzekodunak eta ordaintzeko bestelako kontuak <i>Acreedores comerciales y otras cuentas a pagar</i>	4.012.782
6. Administrazio Publikoekin bestelako hartzeoak <i>Otros créditos con las Administraciones Públicas</i>	8.929.657	2. Hornitzaileak, taldeko enpresak eta elkartuak <i>Proveedores, empresas del grupo y asociadas</i>	333.967
V. Epe laburreko finantza-inbertsioak <i>Inversiones financieras a corto plazo</i>	38.680	3. Hainbat hartzekodun <i>Acreedores varios</i>	2.474.799
5. Bestelako aktibo finantzarioak <i>Otros activos financieros</i>	38.680	4. Pertsonala (ordaintzeko dauden ordainsariak) <i>Personal (remuneraciones pendientes de pago)</i>	660.339
VI. Epe laburreko aldirikapenak <i>Periodificaciones a corto plazo</i>	261	6. Administrazio Publikoekin bestelako zorrak <i>Otras deudas con las Administraciones Públicas</i>	543.677
VII. Diruzaintza eta bestelako aktibo likido baliokideak <i>Efectivo y otros activos líquidos equivalentes</i>	7.317.324		
1. Diruzaintza <i>Tesorería</i>	7.317.324		
<b>AKTIBOA GUZTIRA (A+B) TOTAL ACTIVO (A+B)</b>	<b>1.019.906.821</b>	<b>ONDARE GARBIA ETA PASIBOA GUZTIRA (A+B+C) TOTAL PATRIMONIO NETO Y PASIVO (A+B+C)</b>	<b>1.019.906.821</b>

## Red Ferroviaria Vasca - Euskal Trenbide Sarea

GALDU-IRABAZIEN KONTUA  
CUENTA DE PERDIDAS Y GANANCIAS

Euro / Euros

GALDU-IRABAZIEN KONTUA CUENTA DE PERDIDAS Y GANANCIAS		30/06/2016
<b>A) ERAGIKETA JARRAITUAK</b> <b>OPERACIONES CONTINUADAS</b>		
1. <b>Negoio-zifraren zenbateko garbia</b> <i>Importe neto de la cifra de negocios</i>		<b>6.795.778</b>
a) Salmentak <i>Ventas</i>		3.626.883
b) Zerbitzu-emateak <i>Prestaciones de servicios</i>		3.168.895
4. <b>Hornikuntzak</b> <b>Aprovisionamientos</b>		<b>(86.959)</b>
b) Lehengaien eta bestelako material kontsumigarrien kontsumoa <i>Consumo de materias primas y otras materias consumibles</i>		(86.959)
6. <b>Ustiapeneko bestelako sarrerak</b> <b>Otros ingresos de explotación</b>		<b>456.853</b>
a) Sarrera osagarriak eta kudeaketa arrunteko beste batzuk <i>Ingresos accesorios y otros de gestión corriente</i>		456.853
7. <b>Pertsonal-gastuak</b> <b>Gastos de personal</b>		<b>(7.067.084)</b>
a) Soldatak, lansariak eta antzekoak <i>Sueldos, salarios y asimilados</i>		(5.410.604)
b) Karga sozialak <i>Cargas sociales</i>		(1.656.480)
8. <b>Ustiapeneko bestelako gastuak</b> <b>Otros gastos de explotación</b>		<b>(12.306.546)</b>
a) Kanpoko zerbitzuak <i>Servicios exteriores</i>		(12.253.799)
b) Tributuak <i>Tributos</i>		(52.747)
9. <b>Ibilgetuaren amortizazioa</b> <b>Amortización del inmovilizado</b>		<b>(14.786.814)</b>
12. <b>Ibilgetuaren narriadura eta inorenganatzearen emaitza</b> <b>Deterioro y resultado por enajenación del inmovilizado</b>		<b>248</b>
b) Inorenganatzearen eta bestelako enaitzak <i>Resultados por enajenaciones y otras</i>		248
15. <b>Bestelako emaitzak</b> <b>Otros resultados</b>		<b>198.648</b>
<b>A.1) USTIAPENKO EMAITZA (1+2+3+4+5+6+7+8+9+10+11+12+13+14+15)</b> <b>RESULTADO DE EXPLOTACIÓN (1+2+3+4+5+6+7+8+9+10+11+12+13+14+15)</b>		<b>(26.795.876)</b>
17. <b>Gastu finantzarioak</b> <b>Gastos financieros</b>		<b>(348)</b>
b) Hirugarrenetikiko zorrenak <i>Por deudas con terceros</i>		(348)
<b>A.2) EMAITZA FINANTZARIOA (16+17+18+19+20+21)</b> <b>RESULTADO FINANCIERO (16+17+18+19+20+21)</b>		<b>(348)</b>
<b>A.3) ZERGA AURREKO EMAITZA (A.1+A.2)</b> <b>RESULTADO ANTES DE IMPUESTOS (A.1+A.2)</b>		<b>(26.796.224)</b>
<b>A.4) EKITALDIKO EMAITZA (A.3+22)</b> <b>RESULTADO DEL EJERCICIO (A.3+22)</b>		<b>(26.796.224)</b>

Red Ferroviaria Vasca - Euskal Trenbide Sarea

EFEKTIBO FLUXUEN EGOERA-ORRIA  
ESTADO DE FLUJOS DE EFECTIVO

Euro / Euros

DIRU-FLUXUEN EGOERA-ORRIA ESTADO DE FLUJOS DE EFECTIVO	30/06/2016
<b>A) USTIAPEN-JARDUERETAKO DIRU-FLUXUAK FLUJOS DE EFECTIVO DE LAS ACTIVIDADES DE EXPLOTACIÓN</b>	
1. Ekitaldiko zerga aurreko emaitza <i>Resultado del ejercicio antes de impuestos</i>	(26.796.224)
2. Emaitzaren doikuntzak <i>Ajustes del resultado</i>	14.795.828
a) Ibilgetuaren amortizazioa (+) <i>Amortización del inmovilizado (+)</i>	14.786.814
c) Hornidura-aldaketak (+/-) <i>Variación de provisiones (+/-)</i>	8.914
e) Ibilgetuaren bajen eta inorenganatzeen emaitzak (+/-) <i>Resultados por bajas y enajenaciones del inmovilizado (+/-)</i>	(248)
h) Gastu finantzarioak (+) <i>Gastos financieros (+)</i>	348
3. Kapital korrientearen aldaketak <i>Cambios en el capital corriente</i>	37.523.973
b) Zordunak eta kobratzeko bestelako kontuak (+/-) <i>Deudores y otras cuentas a cobrar(+/-)</i>	38.381.317
c) Bestelako aktibo korrienteak (+/-) <i>Otros activos corrientes (+/-)</i>	43.172
d) Hartzekodunak eta ordaintzeko bestelako kontuak (+/-) <i>Acreedores y otras cuentas a pagar (+/-)</i>	(900.516)
4. Ustiapen-jardueretako bestelako diru-fluxuak (+/-) <i>Otros flujos de efectivo de las actividades de explotación (+/-)</i>	(44.862)
a) Interesen ordainketa (-) <i>Pagos de intereses (-)</i>	(348)
d) Mozkinen gaineko zergen kobrantzak (ordainketak) (+/-) <i>Cobros (pagos) por impuestos sobre beneficios (+/-)</i>	(35.237)
e) Bestelako ordainketak (kobrantzak) (-/+) <i>Otros pagos (cobros) (-/+)</i>	(9.277)
5. Ustiapen-jardueretako diru-fluxuak (+/-1+/-2+/-3+/-4) <i>Flujos de efectivo de las actividades de explotación (+/-1+/-2+/-3+/-4)</i>	25.478.715
<b>B) INBERTSIO-JARDUERETAKO DIRU-FLUXUAK (+/-) FLUJOS DE EFECTIVO DE LAS ACTIVIDADES DE INVERSIÓN (+/-)</b>	
6. Inbertsioen ordainketak (-) <i>Pagos por inversión (-)</i>	(47.231.591)
b) Ibilgetu ukiezina <i>Inmovilizado intangible</i>	(2.553.148)
c) Ibilgetu materiala <i>Inmovilizado material</i>	(44.675.421)
e) Bestelako aktibo finantzarioak <i>Otros activos financieros</i>	(3.022)
7. Desinbertsioen kobrantzak (+) <i>Cobros por desinversiones (+)</i>	20.255
c) Ibilgetu materiala <i>Inmovilizado material</i>	248
e) Bestelako aktibo finantzarioak <i>Otros activos financieros</i>	20.007
8. Inbertsio-jardueretako diru-fluxuak (7-6) <i>Flujos de efectivo de las actividades de inversión (7-6)</i>	(47.211.336)

Euro / Euros

DIRU-FLUXUEN EGOERA-ORRIA ESTADO DE FLUJOS DE EFECTIVO	30/06/2016
<b>C) FINANTZAKETA-JARDUERETAKO DIRU-FLUXUAK FLUJOS DE EFECTIVO DE LAS ACTIVIDADES DE FINANCIACIÓN</b>	
9. Ondare-tresnen kobrantzak eta ordainketak <i>Cobros y pagos por instrumentos de patrimonio</i>	13.996.872
e) Jasotako diru-laguntzak, dohaintzak eta legatuak (+) <i>Subvenciones, donaciones y legados recibidos (+)</i>	13.996.872
10. Pasibo finantzarioko tresnen kobrantzak eta ordainketak <i>Cobros y pagos por instrumentos de pasivo financiero</i>	13.499
a) Jaulkipena <i>Emisión</i>	13.499
5 Bestelako zorrak (+) <i>Otras deudas (+)</i>	13.499
12. Finantzaketa-jardueretako diru-fluxuak (+/-9+/-10-11) <i>Flujos de efectivo de las actividades de financiación (+/-9+/-10-11)</i>	14.010.371
<b>D) KANBIO-TASEN ALDAKETEN ERAGINA EFECTO DE LAS VARIACIONES DE LOS TIPOS DE CAMBIO</b>	----
<b>E) ESKUDIRUAREN EDO BALIOKIDEEN GEHIKUNTZA/GUTXITZE GARBIA (+/-5+/-8+/-12+/-D) AUMENTO/DISMINUCIÓN NETA DEL EFECTIVO O EQUIVALENTES (+/-5+/-8+/-12+/-D)</b>	(7.722.250)

Red Ferroviaria Vasca - Euskal Trenbide Sarea

EGINDAKOAREN KAPITAL AURREKONTUA  
PRESUPUESTO DE CAPITAL REALIZADO

Euro / Euros

INBERTSIOAK INVERSIONES	AURREKONTUA PRESUPUESTO	EGINDAKOA REALIZADO	ALDEA DIFERENCIA	%
<b>II. INBERTSIO UKIEZIN, MATERIAL, ONDASUN HIGIEZIN ETA BESTE BATZUEN GEHIKUNTZA AUMENTO DE INVERSIONES INTANGIBLES, MATERIALES, INMOBILIARIAS Y OTRAS</b>	107.193.754	45.597.093	61.596.661	43
1. IBILGETU UKIEZINA INMOVILIZADO INTANGIBLE	2.800.000	921.672	1.878.328	33
2. IBILGETU MATERIALA INMOVILIZADO MATERIAL	104.393.754	44.675.421	59.718.333	43
<b>III. FINANTZA-INBERTSIOEN GEHIKUNTZA ETA ONDARE-TRESNEN GUTXITzea AUMENTO DE INVERSIONES FINANCIERAS Y DISMINUCIÓN DE INSTRUMENTOS PATRIMONIO</b>	----	3.022	(3.022)	***
2. BESTELAKO FINANTZA-INBERTSIOAK OTRAS INVERSIONES FINANCIERAS	----	3.022	(3.022)	***
<b>IV. PASIBO FINANTZARIOKO TRESNEN GUTXITzea (ITZULKETA ETA AMORTIZAZIOA) DISMINUCIÓN DE INSTRUMENTOS PASIVO FINANCIERO (DEVOLUCIÓN Y AMORTIZACIÓN)</b>	----	1.631.476	(1.631.476)	***
4. BESTELAKO ZORRAK OTRAS DEUDAS	----	1.631.476	(1.631.476)	***
<b>INBERTSIOAK GUZTIRA TOTAL INVERSIONES</b>	<b>107.193.754</b>	<b>47.231.591</b>	<b>59.962.163</b>	<b>44</b>

Euro / Euros

FINANTZAKETA FINANCIACION	AURREKONTUA PRESUPUESTO	EGINDAKOA REALIZADO	ALDEA DIFERENCIA	%
<b>I. USTIAPEN-JARDUERETAKO DIRU-FLUXU POSITIBOAK FLUJOS POSITIVOS DE EFECTIVO DE LAS ACTIVIDADES DE EXPLOTACIÓN</b>	15.000.000	25.478.715	(10.478.715)	(170)
<b>II. INBERTSIO UKIEZIN, MATERIAL, HIGIEZIN ETA BESTE BATZUEN GUTXITzea DISMINUCIÓN DE INVERSIONES INTANGIBLES, MATERIALES, INMOBILIARIAS Y OTRAS</b>	----	248	(248)	***
2. IBILGETU MATERIALA INMOVILIZADO MATERIAL	----	248	(248)	***
<b>III. JASOKO DIREN TRANSFERENTZIAK, DIRU-LAGUNTZAK, DOHAINTZAK ETA LEGATUAK TRANSFERENCIAS, SUBVENCIONES, DONACIONES Y LEGADOS A RECIBIR</b>	89.863.754	13.996.872	75.866.882	16
<b>IV. ONDARE-TRESNEN GEHIKUNTZA ETA FINANTZA-INBERTSIOEN GUTXITzea AUMENTO DE INSTRUMENTOS PATRIMONIO Y DISMINUCIÓN DE INVERSIONES FINANCIERAS</b>	----	20.007	(20.007)	***
4. BESTELAKO FINANTZA-INBERTSIOAK OTRAS INVERSIONES FINANCIERAS	----	20.007	(20.007)	***
<b>V. PASIBO FINANTZARIOKO TRESNEN GEHIKUNTZA AUMENTO DE INSTRUMENTOS DE PASIVO FINANCIERO</b>	----	13.499	(13.499)	***
4. BESTELAKO ZORRAK OTRAS DEUDAS	----	13.499	(13.499)	***
<b>VII. ESKUDIRUAREN EDO BALIOKIDEEN GUTXITzea GARBIA DISMINUCIÓN NETA DEL EFECTIVO O EQUIVALENTES</b>	2.330.000	7.722.250	(5.392.250)	(331)
<b>FINANTZAKETA GUZTIRA TOTAL FINANCIACIÓN</b>	<b>107.193.754</b>	<b>47.231.591</b>	<b>59.962.163</b>	<b>44</b>

## Red Ferroviaria Vasca - Euskal Trenbide Sarea

EGINDAKOAREN USTIAPEN AURREKONTUA  
PRESUPUESTO DE EXPLOTACION REALIZADO

Euro / Euros

GASTUAK GASTOS		AURREKONTUA PRESUPUESTO	EGINDAKOA REALIZADO	ALDEA DIFERENCIA	%
<b>I.</b>	<b>PERTSONAL-GASTUAK GASTOS DE PERSONAL</b>	<b>15.157.000</b>	<b>7.067.447</b>	<b>8.089.553</b>	<b>47</b>
1.	SOLDATAK, LANSARIAK ETA ANTZEKOAK SUELDOS, SALARIOS Y ASIMILADOS	11.490.000	5.410.604	6.079.396	47
2.	KARGA SOZIALAK ETA BESTE BATZUK CARGAS SOCIALES Y OTROS	3.667.000	1.656.843	2.010.157	45
<b>II.</b>	<b>FUNTZIONAMENDU-GASTUAK GASTOS DE FUNCIONAMIENTO</b>	<b>31.394.000</b>	<b>12.394.730</b>	<b>18.999.270</b>	<b>39</b>
1.	HORNIKUNTZAK APROVISIONAMIENTOS	170.000	86.959	83.041	51
2.	KANPOKO ZERBITZUAK SERVICIOS EXTERIORES	31.139.000	12.253.799	18.885.201	39
3.	TRIBUTUAK TRIBUTOS	85.000	52.747	32.253	62
4.	KUDEAKETA ARRUNTEKO BESTELAKO GASTUAK OTROS GASTOS DE GESTIÓN CORRIENTE	----	1.225	(1.225)	***
<b>III.</b>	<b>GASTU FINANTZARIOAK GASTOS FINANCIEROS</b>	<b>3.000</b>	<b>348</b>	<b>2.652</b>	<b>12</b>
2.	HIRUGARRENEKIKO ZORRENAK POR DEUDAS CON TERCEROS	3.000	348	2.652	12
<b>VI.</b>	<b>USTIAPEN-JARDUERETAKO DIRU-FLUXU POSITIBOAK FLUJOS POSITIVOS DE EFECTIVO DE LAS ACTIVIDADES DE EXPLOTACIÓN</b>	<b>15.000.000</b>	<b>25.478.715</b>	<b>(10.478.715)</b>	<b>170</b>
<b>GASTUAK GUZTIRA TOTAL GASTOS</b>		<b>61.554.000</b>	<b>44.941.240</b>	<b>16.612.760</b>	<b>73</b>

Euro / Euros

DIRU-SARRERAK INGRESOS		AURREKONTUA PRESUPUESTO	EGINDAKOA REALIZADO	ALDEA DIFERENCIA	%
<b>I.</b>	<b>NEGOZIO-ZIFRAREN ZENBATEKO GARBIA IMPORTE NETO DE LA CIFRA DE NEGOCIOS</b>	<b>19.455.000</b>	<b>6.795.778</b>	<b>12.659.222</b>	<b>35</b>
1.	SALMENTAK VENTAS	8.135.000	3.626.883	4.508.117	45
2.	ZERBITZU-EMATEAK PRESTACIONES DE SERVICIOS	11.320.000	3.168.895	8.151.105	28
<b>II.</b>	<b>USTIAPENENKO BESTELAKO DIRU-SARRERAK OTROS INGRESOS DE EXPLOTACIÓN</b>	<b>784.000</b>	<b>656.726</b>	<b>127.274</b>	<b>84</b>
<b>IV.</b>	<b>USTIAPENENKO TRANSFERENTZIAK ETA DIRU-LAGUNTZAK TRANSFERENCIAS Y SUBVENCIONES DE EXPLOTACIÓN</b>	<b>26.300.000</b>	<b>----</b>	<b>26.300.000</b>	<b>0</b>
<b>V.</b>	<b>SARRERA FINANTZARIOAK INGRESOS FINANCIEROS</b>	<b>15.000</b>	<b>----</b>	<b>15.000</b>	<b>0</b>
2.	BALORE NEGOZIAGARRI ETA BESTELAKO FINANTZA-TRESNENAK DE VALORES NEGOCIABLES Y OTROS INSTRUMENTOS FINANCIEROS	15.000	----	15.000	0
<b>VI.</b>	<b>ORDAINTZEKO KONTUEN GEHIKETA ETA KOBRATZEKO KONTUEN GUTXITZE GARBIAK AUMENTO CUENTAS A PAGAR Y DISMINUCIÓN CUENTAS A COBRAR NETOS</b>	<b>15.000.000</b>	<b>37.488.736</b>	<b>(22.488.736)</b>	<b>(250)</b>
<b>DIRU-SARRERAK GUZTIRA TOTAL INGRESOS</b>		<b>61.554.000</b>	<b>44.941.240</b>	<b>16.612.760</b>	<b>73</b>







Eusko Trenbideak, S.A.

EGOERA BALANTZEA  
BALANCE DE SITUACION

Euro / Euros

AKTIBOA ACTIVO	30/06/2016	ONDARE GARBIA ETA PASIBOA PATRIMONIO NETO Y PASIVO	30/06/2016
<b>A) AKTIBO EZ-KORRIENTEA ACTIVO NO CORRIENTE</b>	<b>239.312.541</b>	<b>A) ONDARE GARBIA PATRIMONIO NETO</b>	<b>249.488.057</b>
I. Ibilgetu ukiezina <i>Inmovilizado intangible</i>	1.721.622	<b>A-1) Fondo propioak Fondos propios</b>	<b>18.752.869</b>
3. Patenteak, lizentziak, markak eta antzekoak <i>Patentes, licencias, marcas y similares</i>	102.092	I. Kapitala <i>Capital</i>	72.394.670
5. Aplikazio informatikoak <i>Aplicaciones informáticas</i>	1.619.530	1. Kapital eskrituratu <i>Capital escriturado</i>	72.394.670
II. Ibilgetu materiala <i>Inmovilizado material</i>	236.959.710	III. Erreserbak <i>Reservas</i>	138.734
1. Lurrak eta eraikuntzak <i>Terrenos y construcciones</i>	4.413.663	2. Bestelako erreserbak <i>Otras reservas</i>	138.734
2. Instalazio teknikoak eta bestelako ibilgetu materiala <i>Instalaciones técnicas y otro inmovilizado material</i>	231.632.991	V. Aurreko ekitaldietako emaitzak <i>Resultados de ejercicios anteriores</i>	(55.376.039)
3. Ekoizpen-bidean den ibilgetu eta aurrerakinak <i>Inmovilizado en curso y anticipos</i>	913.056	2. (Aurreko ekitaldietako emaitza negatiboak) <i>(Resultados negativos de ejercicios anteriores)</i>	(55.376.039)
IV. Taldeko enpresetan eta elkartuetan epe luzeko inbertsioak <i>Inversiones empresas del grupo y asociadas a largo plazo</i>	217.737	VII. Ekitaldiko emaitza <i>Resultado del ejercicio</i>	1.595.504
1. Ondare-tresnak <i>Instrumentos de patrimonio</i>	217.737	<b>A-3) Jasotako diru-laguntzak, dohaintzak eta legatuak Subvenciones, donaciones y legados recibidos</b>	<b>230.735.188</b>
V. Epe luzeko finantza inbertsioak <i>Inversiones financieras a largo plazo</i>	413.472	<b>B) PASIBO EZ-KORRIENTEA PASIVO NO CORRIENTE</b>	<b>1.035.764</b>
2. Hirugarrenei emandako kredituak <i>Créditos a terceros</i>	302.106	I. Epe luzeko hornidurak <i>Provisiones a largo plazo</i>	1.035.764
5. Bestelako aktibo finantzarioak <i>Otros activos financieros</i>	111.366	1. Pertsonalaren epe luzeko lanarien obligazioak <i>Obligaciones por prestaciones a largo plazo al personal</i>	998.086
<b>B) AKTIBO KORRIENTEA ACTIVO CORRIENTE</b>	<b>32.474.054</b>	4. Bestelako hornidurak <i>Otras provisiones</i>	37.678
I. Saltzeko dauden aktibo ez-korrienteak <i>Activos no corrientes mantenidos para la venta</i>	7.591.347	<b>C) PASIBO KORRIENTEA PASIVO CORRIENTE</b>	<b>21.262.774</b>
II. Izakinak <i>Existencias</i>	2.388.885	III. Epe laburreko zorrak <i>Deudas a corto plazo</i>	6.670.990
2. Lehengaiak eta bestelako hornikuntzak <i>Materias primas y otros aprovisionamientos</i>	2.388.885	5. Bestelako pasibo finantzarioak <i>Otros pasivos financieros</i>	6.670.990
III. Merkataritza zordunak eta kobratzeko bestelako kontuak <i>Deudores comerciales y otras cuentas a cobrar</i>	8.682.579	V. Merkataritza hartzekodunak eta ordaintzeko bestelako kontuak <i>Acreedores comerciales y otras cuentas a pagar</i>	13.470.097
1. Bezeroak, salmentengatik eta zerbitzu-emeategatik <i>Clientes por ventas y prestaciones de servicios</i>	351.881	1. Hornitzaileak <i>Proveedores</i>	384.652
2. Bezeroak, taldeko enpresak eta elkartuak <i>Clientes, empresas del grupo y asociadas</i>	99.866	2. Hornitzaileak, taldeko enpresak eta elkartuak <i>Proveedores, empresas del grupo y asociadas</i>	4.689.304
3. Hainbat zordun <i>Deudores varios</i>	795.919	3. Hainbat hartzekodun <i>Acreedores varios</i>	3.436.436
4. Pertsonala <i>Personal</i>	73.799	4. Pertsonala (ordaintzeko dauden ordainsariak) <i>Personal (remuneraciones pendientes de pago)</i>	2.807.558
6. Administrazio Publikoekin bestelako hartzekoak <i>Otros créditos con las Administraciones Públicas</i>	7.361.114	6. Administrazio Publikoekin bestelako zorrak <i>Otras deudas con las Administraciones Públicas</i>	2.152.147
V. Epe laburreko finantza-inbertsioak <i>Inversiones financieras a corto plazo</i>	448.505	VI. Epe laburreko aldirikapeak <i>Periodificaciones a corto plazo</i>	1.121.687
5. Bestelako aktibo finantzarioak <i>Otros activos financieros</i>	448.505		
VII. Diruzaintza eta bestelako aktibo likido baliokideak <i>Efectivo y otros activos líquidos equivalentes</i>	13.362.738		
1. Diruzaintza <i>Tesorería</i>	13.362.738		
<b>AKTIBOA GUZTIRA (A+B) TOTAL ACTIVO (A+B)</b>	<b>271.786.595</b>	<b>ONDARE GARBIA ETA PASIBOA GUZTIRA (A+B+C) TOTAL PATRIMONIO NETO Y PASIVO (A+B+C)</b>	<b>271.786.595</b>

Eusko Trenbideak, S.A.

GALDU-IRABAZIEN KONTUA  
CUENTA DE PERDIDAS Y GANANCIAS

Euro / Euros

GALDU-IRABAZIEN KONTUA CUENTA DE PERDIDAS Y GANANCIAS		30/06/2016
<b>A) ERAGIKETA JARRAITUAK OPERACIONES CONTINUADAS</b>		
1. <b>Negoio-zifraren zenbateko garbia Importe neto de la cifra de negocios</b>		12.545.011
a) Salmentak Ventas		12.545.011
4. <b>Hornikuntzak Aprovisionamientos</b>		(1.661.008)
b) Lehengaien eta bestelako material kontsumigarrien kontsumoa Consumo de materias primas y otras materias consumibles		(1.661.008)
6. <b>Ustiapeneko bestelako sarrerak Otros ingresos de explotación</b>		27.274.257
a) Sarrera osagarriak eta kudeaketa arrunteko beste batzuk Ingresos accesorios y otros de gestión corriente		349.069
b) Ekitaldiko emaitzara egotzitako ustiapeneko diru-laguntzak Subvenciones de explotación incorporadas al resultado del ejercicio		26.925.188
7. <b>Pertsonal-gastuak Gastos de personal</b>		(22.621.138)
a) Soldatak, lansariak eta antzekoak Sueldos, salarios y asimilados		(17.031.432)
b) Karga sozialak Cargas sociales		(5.589.706)
8. <b>Ustiapeneko bestelako gastuak Otros gastos de explotación</b>		(13.142.539)
a) Kanpoko zerbitzuak Servicios exteriores		(13.112.475)
b) Tributuak Tributos		(30.064)
9. <b>Ibilgetuaren amortizazioa Amortización del inmovilizado</b>		(11.525.622)
10. <b>Ibilgetu ez-finantzarioko diru-laguntzen eta bestelakoen egozpena Imputación de subvenciones de inmovilizado no financiero y otras</b>		10.131.636
15. <b>Bestelako emaitzak Otros resultados</b>		594.907
<b>A.1) USTIAPENEO EMAITZA (1+2+3+4+5+6+7+8+9+10+11+12+13+14+15) RESULTADO DE EXPLOTACIÓN (1+2+3+4+5+6+7+8+9+10+11+12+13+14+15)</b>		1.595.504
<b>A.2) EMAITZA FINANTZARIOA (16+17+18+19+20+21) RESULTADO FINANCIERO (16+17+18+19+20+21)</b>		----
<b>A.3) ZERGA AURREKO EMAITZA (A.1+A.2) RESULTADO ANTES DE IMPUESTOS (A.1+A.2)</b>		1.595.504
<b>A.4) EKITALDIKO EMAITZA (A.3+22) RESULTADO DEL EJERCICIO (A.3+22)</b>		1.595.504

Eusko Trenbideak, S.A.

EFEKTIBO FLUXUEN EGOERA-ORRIA  
ESTADO DE FLUJOS DE EFECTIVO

Euro / Euros

DIRU-FLUXUEN EGOERA-ORRIA ESTADO DE FLUJOS DE EFECTIVO	30/06/2016
<b>A) USTIAPEN-JARDUERETAKO DIRU-FLUXUAK FLUJOS DE EFECTIVO DE LAS ACTIVIDADES DE EXPLOTACIÓN</b>	
1. Ekitaldiko zerga aurreko emaitza <i>Resultado del ejercicio antes de impuestos</i>	1.595.504
2. Emaitzaren doikuntzak <i>Ajustes del resultado</i>	1.393.986
a) Ibilgetuaren amortizazioa (+) <i>Amortización del inmovilizado (+)</i>	11.525.622
d) Diru-laguntzen egozpena (-) <i>Imputación de subvenciones (-)</i>	(10.131.636)
3. Kapital korrientearen aldaketak <i>Cambios en el capital corriente</i>	1.836.719
a) Izakinak (+/-) <i>Existencias (+/-)</i>	(48.948)
b) Zordunak eta kobratzeko bestelako kontuak (+/-) <i>Deudores y otras cuentas a cobrar (+/-)</i>	(1.533.531)
d) Hartzekodunak eta ordaintzeko bestelako kontuak (+/-) <i>Acreedores y otras cuentas a pagar (+/-)</i>	3.406.841
e) Bestelako pasibo korrienteak (+/-) <i>Otros pasivos corrientes (+/-)</i>	12.357
5. Ustiapen-jardueretako diru-fluxuak (+/--1+/-2+/-3+/-4) <i>Flujos de efectivo de las actividades de explotación (+/--1+/-2+/-3+/-4)</i>	4.826.209
<b>B) INBERTSIO-JARDUERETAKO DIRU-FLUXUAK (+/-) FLUJOS DE EFECTIVO DE LAS ACTIVIDADES DE INVERSIÓN (+/-)</b>	
6. Inbertsioen ordainketak (-) <i>Pagos por inversión (-)</i>	(28.113.315)
b) Ibilgetu ukiezina <i>Inmovilizado intangible</i>	(863.449)
c) Ibilgetu materiala <i>Inmovilizado material</i>	(26.941.091)
e) Bestelako aktibo finantzarioak <i>Otros activos financieros</i>	(308.775)
7. Desinbertsioen kobrantzak (+) <i>Cobros por desinversiones (+)</i>	96.647
e) Bestelako aktibo finantzarioak <i>Otros activos financieros</i>	96.647
8. Inbertsio-jardueretako diru-fluxuak (7-6) <i>Flujos de efectivo de las actividades de inversión (7-6)</i>	(28.016.668)
<b>C) FINANTZAKETA-JARDUERETAKO DIRU-FLUXUAK FLUJOS DE EFECTIVO DE LAS ACTIVIDADES DE FINANCIACIÓN</b>	
9. Ondare-tresnen kobrantzak eta ordainketak <i>Cobros y pagos por instrumentos de patrimonio</i>	27.517.815
e) Jasotako diru-laguntzak, dohaintzak eta legatuak (+) <i>Subvenciones, donaciones y legados recibidos (+)</i>	27.517.815
10. Pasibo finantzarioko tresnen kobrantzak eta ordainketak <i>Cobros y pagos por instrumentos de pasivo financiero</i>	7.040
a) Jaulkipena <i>Emisión</i>	7.040
5 Bestelako zorrak (+) <i>Otras deudas (+)</i>	7.040

Euro / Euros

<b>DIRU-FLUXUEN EGOERA-ORRIA</b> <b>ESTADO DE FLUJOS DE EFECTIVO</b>	<b>30/06/2016</b>
<b>12. Finantzaketa-jardueretako diru-fluxuak (+/-9+/-10-11)</b> <i>Flujos de efectivo de las actividades de financiación (+/-9+/-10-11)</i>	<b>27.524.855</b>
<b>D) KANBIO-TASEN ALDAKETEN ERAGINA</b> <i>EFECTO DE LAS VARIACIONES DE LOS TIPOS DE CAMBIO</i>	-----
<b>E) ESKUDIRUAREN EDO BALIOKIDEEN GEHIKUNTZA/GUTXITZE GARBIA (+/-5+/-8+/-12+/-D)</b> <i>AUMENTO/DISMINUCIÓN NETA DEL EFECTIVO O EQUIVALENTES (+/-5+/-8+/-12+/-D)</i>	<b>4.334.396</b>

Eusko Trenbideak, S.A.

EGINDAKOAREN KAPITAL AURREKONTUA  
PRESUPUESTO DE CAPITAL REALIZADO

Euro / Euros

INBERTSIOAK INVERSIONES	AURREKONTUA PRESUPUESTO	EGINDAKOA REALIZADO	ALDEA DIFERENCIA	%
<b>II. INBERTSIO UKIEZIN, MATERIAL, ONDASUN HIGIEZIN ETA BESTE BATZUEN GEHIKUNTZA AUMENTO DE INVERSIONES INTANGIBLES, MATERIALES, INMOBILIARIAS Y OTRAS</b>	42.818.300	33.334.372	9.483.928	78
1. IBILGETU UKIEZINA INMOVILIZADO INTANGIBLE	1.050.640	863.449	187.191	82
2. IBILGETU MATERIALA INMOVILIZADO MATERIAL	41.767.660	32.470.923	9.296.737	78
<b>III. FINANTZA-INBERTSIOEN GEHIKUNTZA ETA ONDARE-TRESNEN GUTXITzea AUMENTO DE INVERSIONES FINANCIERAS Y DISMINUCIÓN DE INSTRUMENTOS PATRIMONIO</b>	40.000	308.775	(268.775)	772
2. BESTELAKO FINANTZA-INBERTSIOAK OTRAS INVERSIONES FINANCIERAS	40.000	308.775	(268.775)	772
<b>VI. ESKUDIRUAREN EDO BALIOKIDEEN GEHIKUNTZA GARBIA AUMENTO NETO DEL EFECTIVO O EQUIVALENTES</b>	----	4.334.396	----	0
<b>INBERTSIOAK GUZTIRA TOTAL INVERSIONES</b>	42.858.300	37.977.543	4.880.757	89

Euro / Euros

FINANTZAKETA FINANCIACION	AURREKONTUA PRESUPUESTO	EGINDAKOA REALIZADO	ALDEA DIFERENCIA	%
<b>I. USTIAPEN-JARDUERETAKO DIRU-FLUXU POSITIBOAK FLUJOS POSITIVOS DE EFECTIVO DE LAS ACTIVIDADES DE EXPLOTACIÓN</b>	----	4.826.209	(4.826.209)	***
<b>II. INBERTSIO UKIEZIN, MATERIAL, HIGIEZIN ETA BESTE BATZUEN GUTXITzea DISMINUCIÓN DE INVERSIONES INTANGIBLES, MATERIALES, INMOBILIARIAS Y OTRAS</b>	----	----	----	***
<b>III. JASOKO DIREN TRANSFERENTZIAK, DIRU-LAGUNTZAK, DOHAINTZAK ETA LEGATUAK TRANSFERENCIAS, SUBVENCIONES, DONACIONES Y LEGADOS A RECIBIR</b>	36.818.300	27.517.815	9.300.485	75
<b>IV. ONDARE-TRESNEN GEHIKUNTZA ETA FINANTZA-INBERTSIOEN GUTXITzea AUMENTO DE INSTRUMENTOS PATRIMONIO Y DISMINUCIÓN DE INVERSIONES FINANCIERAS</b>	40.000	96.647	(56.647)	242
4. BESTELAKO FINANTZA-INBERTSIOAK OTRAS INVERSIONES FINANCIERAS	40.000	96.647	(56.647)	242
<b>V. PASIBO FINANTZARIOKO TRESNEN GEHIKUNTZA AUMENTO DE INSTRUMENTOS DE PASIVO FINANCIERO</b>	----	5.536.872	(5.536.872)	***
4. BESTELAKO ZORRAK OTRAS DEUDAS	----	5.536.872	(5.536.872)	***
<b>VII. ESKUDIRUAREN EDO BALIOKIDEEN GUTXITZE GARBIA DISMINUCIÓN NETA DEL EFECTIVO O EQUIVALENTES</b>	6.000.000	----	10.334.396	72
<b>FINANTZAKETA GUZTIRA TOTAL FINANCIACIÓN</b>	42.858.300	37.977.543	4.880.757	89

## Eusko Trenbideak, S.A.

EGINDAKOAREN USTIAPEN AURREKONTUA  
PRESUPUESTO DE EXPLOTACION REALIZADO

Euro / Euros

GASTUAK GASTOS	AURREKONTUA PRESUPUESTO	EGINDAKOA REALIZADO	ALDEA DIFERENCIA	%
<b>I. PERTSONAL-GASTUAK GASTOS DE PERSONAL</b>	<b>45.990.756</b>	<b>22.621.138</b>	<b>23.369.618</b>	<b>49</b>
1. SOLDATAK, LANSARIAK ETA ANTZEKOAK SUELDOS, SALARIOS Y ASIMILADOS	34.060.163	17.031.432	17.028.731	50
2. KARGA SOZIALAK ETA BESTE BATZUK CARGAS SOCIALES Y OTROS	11.930.593	5.589.706	6.340.887	47
<b>II. FUNTZIONAMENDU-GASTUAK GASTOS DE FUNCIONAMIENTO</b>	<b>33.624.724</b>	<b>14.867.211</b>	<b>18.757.513</b>	<b>44</b>
1. HORNIKUNTZAK APROVISIONAMIENTOS	5.126.500	1.709.956	3.416.544	33
2. KANPOKO ZERBITZUAK SERVICIOS EXTERIORES	28.218.224	13.112.475	15.105.749	46
3. TRIBUTUAK TRIBUTOS	80.000	30.064	49.936	38
4. KUDEAKETA ARRUNTEKO BESTELAKO GASTUAK OTROS GASTOS DE GESTIÓN CORRIENTE	200.000	14.716	185.284	7
<b>III. GASTU FINANTZARIOAK GASTOS FINANCIEROS</b>	<b>75.000</b>	<b>----</b>	<b>75.000</b>	<b>0</b>
2. HIRUGARRENEKIKO ZORRENAK POR DEUDAS CON TERCEROS	75.000	----	75.000	0
<b>VI. USTIAPEN-JARDUERETAKO DIRU-FLUXU POSITIBOAK FLUJOS POSITIVOS DE EFECTIVO DE LAS ACTIVIDADES DE EXPLOTACIÓN</b>	<b>----</b>	<b>4.826.209</b>	<b>(4.826.209)</b>	<b>***</b>
<b>GASTUAK GUZTIRA TOTAL GASTOS</b>	<b>79.690.480</b>	<b>42.314.558</b>	<b>37.375.922</b>	<b>53</b>

Euro / Euros

DIRU-SARRERAK INGRESOS	AURREKONTUA PRESUPUESTO	EGINDAKOA REALIZADO	ALDEA DIFERENCIA	%
<b>I. NEGOZIO-ZIFRAREN ZENBATEKO GARBIA IMPORTE NETO DE LA CIFRA DE NEGOCIOS</b>	<b>25.540.000</b>	<b>12.545.011</b>	<b>12.994.989</b>	<b>49</b>
1. SALMENTAK VENTAS	25.540.000	12.545.011	12.994.989	49
<b>II. USTIAPENENKO BESTELAKO DIRU-SARRERAK OTROS INGRESOS DE EXPLOTACIÓN</b>	<b>835.000</b>	<b>958.692</b>	<b>(123.692)</b>	<b>115</b>
<b>IV. USTIAPENENKO TRANSFERENTZIAK ETA DIRU-LAGUNTZAK TRANSFERENCIAS Y SUBVENCIONES DE EXPLOTACIÓN</b>	<b>53.314.480</b>	<b>26.925.188</b>	<b>26.389.292</b>	<b>51</b>
<b>V. SARRERA FINANTZARIOAK INGRESOS FINANCIEROS</b>	<b>1.000</b>	<b>----</b>	<b>1.000</b>	<b>0</b>
2. BALORE NEGOZIAGARRI ETA BESTELAKO FINANTZA-TRESNENAK DE VALORES NEGOCIABLES Y OTROS INSTRUMENTOS FINANCIEROS	1.000	----	1.000	0
<b>VI. ORDAINTEKO KONTUEN GEHIKETA ETA KOBRATZEKO KONTUEN GUTXITZE GARBIAK AUMENTO CUENTAS A PAGAR Y DISMINUCIÓN CUENTAS A COBRAR NETOS</b>	<b>----</b>	<b>1.885.667</b>	<b>(1.885.667)</b>	<b>***</b>
<b>DIRU-SARRERAK GUZTIRA TOTAL INGRESOS</b>	<b>79.690.480</b>	<b>42.314.558</b>	<b>37.375.922</b>	<b>53</b>







Euskotren Participaciones, S.A.

EGOERA BALANTZEA  
BALANCE DE SITUACION

Euro / Euros

AKTIBOA ACTIVO	30/06/2016	ONDARE GARBIA ETA PASIBOA PATRIMONIO NETO Y PASIVO	30/06/2016
A) AKTIBO EZ-KORRIENTEA ACTIVO NO CORRIENTE	----	A) ONDARE GARBIA PATRIMONIO NETO	550.270
B) AKTIBO KORRIENTEA ACTIVO CORRIENTE	874.841	A-1) Fondo propioak Fondos propios	550.270
III. Merkataritza zordunak eta kobratzeko bestelako kontuak Deudores comerciales y otras cuentas a cobrar	694.092	I. Kapitala Capital	60.102
3. Hainbat zordun Deudores varios	691.692	1. Kapital eskrituratuak Capital escriturado	60.102
6. Administrazio Publikoekin bestelako hartzeak Otros créditos con las Administraciones Públicas	2.400	III. Erreserbak Reservas	345.472
VII. Diruzaintza eta bestelako aktibo likido baliokideak Efectivo y otros activos líquidos equivalentes	180.749	1. Lege- eta estatutu-erreserbak Legal y estatutarias	12.021
1. Diruzaintza Tesorería	180.749	2. Bestelako erreserbak Otras reservas	333.451
		VI. Bazkideen bestelako ekarpenak Otras aportaciones de socios	157.635
		VII. Ekitaldiko emaitza Resultado del ejercicio	(12.939)
		B) PASIBO EZ-KORRIENTEA PASIVO NO CORRIENTE	----
		C) PASIBO KORRIENTEA PASIVO CORRIENTE	324.571
		IV. Taldeko enprekin eta elkartuekin epe laburreko zorrak Deudas con empresas del grupo y asociadas a corto plazo	163.621
		V. Merkataritza hartzekodunak eta ordaintzeko bestelako kontuak Acreedores comerciales y otras cuentas a pagar	160.950
		2. Hornitzaileak, taldeko enpresak eta elkartuak Proveedores, empresas del grupo y asociadas	152.631
		3. Hainbat hartzekodun Acreedores varios	8.319
AKTIBOA GUZTIRA (A+B) TOTAL ACTIVO (A+B)	874.841	ONDARE GARBIA ETA PASIBOA GUZTIRA (A+B+C) TOTAL PATRIMONIO NETO Y PASIVO (A+B+C)	874.841

## Euskotren Participaciones, S.A.

GALDU-IRABAZIEN KONTUA  
CUENTA DE PERDIDAS Y GANANCIAS

Euro / Euros

GALDU-IRABAZIEN KONTUA CUENTA DE PERDIDAS Y GANANCIAS		30/06/2016
<b>A) ERAGIKETA JARRAITUAK</b> <b>OPERACIONES CONTINUADAS</b>		
<b>8. Ustiapeneko bestelako gastuak</b> <i>Otros gastos de explotación</i>		<b>(12.939)</b>
a) Kanpoko zerbitzuak <i>Servicios exteriores</i>		(12.721)
b) Tributuak <i>Tributos</i>		(218)
<b>A.1) USTIAPENKO EMAITZA (1+2+3+4+5+6+7+8+9+10+11+12+13+14+15)</b> <b>RESULTADO DE EXPLOTACIÓN (1+2+3+4+5+6+7+8+9+10+11+12+13+14+15)</b>		<b>(12.939)</b>
<b>A.2) EMAITZA FINANTZARIOA (16+17+18+19+20+21)</b> <b>RESULTADO FINANCIERO (16+17+18+19+20+21)</b>		----
<b>A.3) ZERGA AURREKO EMAITZA (A.1+A.2)</b> <b>RESULTADO ANTES DE IMPUESTOS (A.1+A.2)</b>		<b>(12.939)</b>
<b>A.4) EKITALDIKO EMAITZA (A.3+22)</b> <b>RESULTADO DEL EJERCICIO (A.3+22)</b>		<b>(12.939)</b>

Euskotren Participaciones, S.A.

EFECTIVO FLUXUEN EGOERA-ORRIA  
ESTADO DE FLUJOS DE EFECTIVO

Euro / Euros

DIRU-FLUXUEN EGOERA-ORRIA ESTADO DE FLUJOS DE EFECTIVO		30/06/2016
<b>A) USTIAPEN-JARDUERETAKO DIRU-FLUXUAK FLUJOS DE EFECTIVO DE LAS ACTIVIDADES DE EXPLOTACIÓN</b>		
1. Ekitaldiko zerga aurreko emaitza <i>Resultado del ejercicio antes de impuestos</i>		(12.939)
2. Emaitzaren doikuntzak <i>Ajustes del resultado</i>		----
3. Kapital korrientearen aldaketak <i>Cambios en el capital corriente</i>		174.007
b) Zordunak eta kobratzeko bestelako kontuak (+/-) <i>Deudores y otras cuentas a cobrar(+/-)</i>		248.262
d) Hartzekodunak eta ordaintzeko bestelako kontuak (+/-) <i>Acreedores y otras cuentas a pagar (+/-)</i>		(74.255)
5. Ustiapen-jardueretako diru-fluxuak (+/-1+/-2+/-3+/-4) <i>Flujos de efectivo de las actividades de explotación (+/-1+/-2+/-3+/-4)</i>		161.068
<b>B) INBERTSIO-JARDUERETAKO DIRU-FLUXUAK (+/-) FLUJOS DE EFECTIVO DE LAS ACTIVIDADES DE INVERSIÓN (+/-)</b>		
8. Inbertsio-jardueretako diru-fluxuak (7-6) <i>Flujos de efectivo de las actividades de inversión (7-6)</i>		----
<b>C) FINANTZAKETA-JARDUERETAKO DIRU-FLUXUAK FLUJOS DE EFECTIVO DE LAS ACTIVIDADES DE FINANCIACIÓN</b>		
12. Finantzaketa-jardueretako diru-fluxuak (+/-9+/-10-11) <i>Flujos de efectivo de las actividades de financiación (+/-9+/-10-11)</i>		----
<b>D) KANBIO-TASEN ALDAKETEN ERAGINA EFECTO DE LAS VARIACIONES DE LOS TIPOS DE CAMBIO</b>		----
<b>E) ESKUDIRUAREN EDO BALIOKIDEEN GEHIKUNTZA/GUTXITZE GARBIA (+/-5+/-8+/-12+/-D) AUMENTO/DISMINUCIÓN NETA DEL EFECTIVO O EQUIVALENTES (+/-5+/-8+/-12+/-D)</b>		161.068

## Euskotren Participaciones, S.A.

EGINDAKOAREN KAPITAL AURREKONTUA  
PRESUPUESTO DE CAPITAL REALIZADO

Euro / Euros

INBERTSIOAK INVERSIONES	AURREKONTUA PRESUPUESTO	EGINDAKOA REALIZADO	ALDEA DIFERENCIA	%
III. FINANTZA-INBERTSIOEN GEHIKUNTZA ETA ONDARE-TRESNEN GUTXITZEA AUMENTO DE INVERSIONES FINANCIERAS Y DISMINUCIÓN DE INSTRUMENTOS PATRIMONIO	25.000	-----	25.000	0
2. BESTELAKO FINANTZA-INBERTSIOAK OTRAS INVERSIONES FINANCIERAS	25.000	-----	25.000	0
VI. ESKUDIRUAREN EDO BALIOKIDEEN GEHIKUNTZA GARBIA AUMENTO NETO DEL EFECTIVO O EQUIVALENTES	51.425	161.068	(109.643)	313
INBERTSIOAK GUZTIRA TOTAL INVERSIONES	76.425	161.068	(84.643)	211

Euro / Euros

FINANTZAKETA FINANCIACION	AURREKONTUA PRESUPUESTO	EGINDAKOA REALIZADO	ALDEA DIFERENCIA	%
I. USTIAPEN-JARDUERETAKO DIRU-FLUXU POSITIBOAK FLUJOS POSITIVOS DE EFECTIVO DE LAS ACTIVIDADES DE EXPLOTACIÓN	76.425	161.068	(84.643)	(211)
FINANTZAKETA GUZTIRA TOTAL FINANCIACIÓN	76.425	161.068	(84.643)	211

## Euskotren Participaciones, S.A.

EGINDAKOAREN USTIAPEN AURREKONTUA  
PRESUPUESTO DE EXPLOTACION REALIZADO

Euro / Euros

GASTUAK GASTOS	AURREKONTUA PRESUPUESTO	EGINDAKOA REALIZADO	ALDEA DIFERENCIA	%
<b>II. FUNTZIONAMENDU-GASTUAK GASTOS DE FUNCIONAMIENTO</b>	522.550	12.939	509.611	2
2. KANPOKO ZERBITZUAK SERVICIOS EXTERIORES	522.550	12.721	509.829	2
3. TRIBUTUAK TRIBUTOS	-----	218	(218)	***
<b>III. GASTU FINANTZARIOAK GASTOS FINANCIEROS</b>	3.200	-----	3.200	0
2. HIRUGARRENEKIKO ZORRENAK POR DEUDAS CON TERCEROS	3.200	-----	3.200	0
<b>VI. USTIAPEN-JARDUERETAKO DIRU-FLUXU POSITIBOAK FLUJOS POSITIVOS DE EFECTIVO DE LAS ACTIVIDADES DE EXPLOTACIÓN</b>	76.425	161.068	(84.643)	211
<b>GASTUAK GUZTIRA TOTAL GASTOS</b>	602.175	174.007	428.168	29

Euro / Euros

DIRU-SARRERAK INGRESOS	AURREKONTUA PRESUPUESTO	EGINDAKOA REALIZADO	ALDEA DIFERENCIA	%
<b>I. NEGOZIO-ZIFRAREN ZENBATEKO GARBIA IMPORTE NETO DE LA CIFRA DE NEGOCIOS</b>	602.175	-----	602.175	0
2. ZERBITZU-EMATEAK PRESTACIONES DE SERVICIOS	602.175	-----	602.175	0
<b>VI. ORDAINTEKO KONTUEN GEHIKETA ETA KOBRATZEKO KONTUEN GUTXITZE GARBIAK AUMENTO CUENTAS A PAGAR Y DISMINUCIÓN CUENTAS A COBRAR NETOS</b>	-----	174.007	(174.007)	***
<b>DIRU-SARRERAK GUZTIRA TOTAL INGRESOS</b>	602.175	174.007	428.168	29









Euskadiko Kirol Portua, S.A.

EGOERA BALANTZEA  
BALANCE DE SITUACION

Euro / Euros

AKTIBOA ACTIVO	30/06/2016	ONDARE GARBIA ETA PASIBOA PATRIMONIO NETO Y PASIVO	30/06/2016
<b>A) AKTIBO EZ-KORRIENTEA ACTIVO NO CORRIENTE</b>	<b>8.777.010</b>	<b>A) ONDARE GARBIA PATRIMONIO NETO</b>	<b>15.023.951</b>
I. Ibilgetu ukiezina <i>Inmovilizado intangible</i>	35.220	<b>A-1) Fondo propioak Fondos propios</b>	<b>14.247.832</b>
5. Aplikazio informatikoak <i>Aplicaciones informáticas</i>	35.220	I. Kapitala <i>Capital</i>	16.130.547
II. Ibilgetu materiala <i>Inmovilizado material</i>	3.701.246	1. Kapital eskrituratu <i>Capital escriturado</i>	16.130.547
1. Lurra eta eraikuntzak <i>Terrenos y construcciones</i>	2.663.155	III. Erreserbak <i>Reservas</i>	1.270.051
2. Instalazio teknikoak eta bestelako ibilgetu materiala <i>Instalaciones técnicas y otro inmovilizado material</i>	876.905	1. Lege- eta estatutu-erreserbak <i>Legal y estatutarias</i>	129.979
3. Ekoizpen-bidean den ibilgetua eta aurrerakinak <i>Inmovilizado en curso y anticipos</i>	161.186	2. Bestelako erreserbak <i>Otras reservas</i>	1.140.072
III. Ondasun higiezinak inbertsioak <i>Inversiones inmobiliarias</i>	5.040.544	V. Aurreko ekitaldietako emaitzak <i>Resultados de ejercicios anteriores</i>	(1.821.412)
2. Eraikuntzak <i>Construcciones</i>	5.040.544	2. (Aurreko ekitaldietako emaitza negatiboak) <i>(Resultados negativos de ejercicios anteriores)</i>	(1.821.412)
<b>B) AKTIBO KORRIENTEA ACTIVO CORRIENTE</b>	<b>7.117.535</b>	VII. Ekitaldiko emaitza <i>Resultado del ejercicio</i>	(1.331.354)
II. Izakinak <i>Existencias</i>	44.498	<b>A-3) Jasotako diru-laguntzak, dohaintzak eta legatuak Subvenciones, donaciones y legados recibidos</b>	<b>776.119</b>
1. Merkataritzakoak <i>Comerciales</i>	44.498	<b>B) PASIBO EZ-KORRIENTEA PASIVO NO CORRIENTE</b>	<b>74.079</b>
III. Merkataritza zordunak eta kobratzeko bestelako kontuak <i>Deudores comerciales y otras cuentas a cobrar</i>	506.708	II. Epe luzeko zorrak <i>Deudas a largo plazo</i>	74.079
1. Bezeroak, salmentengatik eta zerbitzu-emeategatik <i>Clientes por ventas y prestaciones de servicios</i>	40.086	5. Bestelako pasibo finantzarioak <i>Otros pasivos financieros</i>	74.079
3. Hainbat zordun <i>Deudores varios</i>	56.989	<b>C) PASIBO KORRIENTEA PASIVO CORRIENTE</b>	<b>796.515</b>
4. Pertsonala <i>Personal</i>	10.746	III. Epe laburreko zorrak <i>Deudas a corto plazo</i>	31.845
5. Zerga korrientearen aktiboak <i>Activos por impuesto corriente</i>	132.322	5. Bestelako pasibo finantzarioak <i>Otros pasivos financieros</i>	31.845
6. Administrazio Publikoekin bestelako hartzeak <i>Otros créditos con las Administraciones Públicas</i>	266.565	V. Merkataritza hartzekodunak eta ordaintzeko bestelako kontuak <i>Acreedores comerciales y otras cuentas a pagar</i>	764.670
VI. Epe laburreko aldizkapenak <i>Periodificaciones a corto plazo</i>	27.815	1. Hornitzaileak <i>Proveedores</i>	283.360
VII. Diruzaintza eta bestelako aktibo likido baliokideak <i>Efectivo y otros activos líquidos equivalentes</i>	6.538.514	3. Hainbat hartzekodun <i>Acreedores varios</i>	101.082
1. Diruzaintza <i>Tesorería</i>	6.538.514	4. Pertsonala (ordaintzeko dauden ordainsariak) <i>Personal (remuneraciones pendientes de pago)</i>	1
		6. Administrazio Publikoekin bestelako zorrak <i>Otras deudas con las Administraciones Públicas</i>	380.227
<b>AKTIBOA GUZTIRA (A+B) TOTAL ACTIVO (A+B)</b>	<b>15.894.545</b>	<b>ONDARE GARBIA ETA PASIBOA GUZTIRA (A+B+C) TOTAL PATRIMONIO NETO Y PASIVO (A+B+C)</b>	<b>15.894.545</b>

Euskadiko Kirol Portua, S.A.

GALDU-IRABAZIEN KONTUA  
CUENTA DE PERDIDAS Y GANANCIAS

Euro / Euros

GALDU-IRABAZIEN KONTUA CUENTA DE PERDIDAS Y GANANCIAS		30/06/2016
<b>A) ERAGIKETA JARRAITUAK</b> <b>OPERACIONES CONTINUADAS</b>		
1. <b>Negoio-zifraren zenbateko garbia</b> <i>Importe neto de la cifra de negocios</i>		<b>314.634</b>
b) Zerbitzu-emateak <i>Prestaciones de servicios</i>		314.634
4. <b>Hornikuntzak</b> <b>Aprovisionamientos</b>		<b>(131.669)</b>
b) Lehengaien eta bestelako material kontsumigarrien kontsumoa <i>Consumo de materias primas y otras materias consumibles</i>		(131.669)
6. <b>Ustiapeneko bestelako sarrerak</b> <b>Otros ingresos de explotación</b>		<b>168.495</b>
a) Sarrera osagarriak eta kudeaketa arrunteko beste batzuk <i>Ingresos accesorios y otros de gestión corriente</i>		168.495
7. <b>Pertsonal-gastuak</b> <b>Gastos de personal</b>		<b>(173.023)</b>
a) Soldadak, lansariak eta antzekoak <i>Sueldos, salarios y asimilados</i>		(139.663)
b) Karga sozialak <i>Cargas sociales</i>		(33.360)
8. <b>Ustiapeneko bestelako gastuak</b> <b>Otros gastos de explotación</b>		<b>(925.372)</b>
a) Kanpoko zerbitzuak <i>Servicios exteriores</i>		(924.146)
b) Tributuak <i>Tributos</i>		(1.226)
9. <b>Ibilgetuaren amortizazioa</b> <b>Amortización del inmovilizado</b>		<b>(612.500)</b>
15. <b>Bestelako emaitzak</b> <b>Otros resultados</b>		<b>28.081</b>
<b>A.1) USTIAPENENKO EMAITZA (1+2+3+4+5+6+7+8+9+10+11+12+13+14+15)</b> <b>RESULTADO DE EXPLOTACIÓN (1+2+3+4+5+6+7+8+9+10+11+12+13+14+15)</b>		<b>(1.331.354)</b>
<b>A.2) EMAITZA FINANTZARIOA (16+17+18+19+20+21)</b> <b>RESULTADO FINANCIERO (16+17+18+19+20+21)</b>		----
<b>A.3) ZERGA AURREKO EMAITZA (A.1+A.2)</b> <b>RESULTADO ANTES DE IMPUESTOS (A.1+A.2)</b>		<b>(1.331.354)</b>
<b>A.4) EKITALDIKO EMAITZA (A.3+22)</b> <b>RESULTADO DEL EJERCICIO (A.3+22)</b>		<b>(1.331.354)</b>

Euskadiko Kirol Portua, S.A.

EFECTIVO FLUXUEN EGOERA-ORRIA  
ESTADO DE FLUJOS DE EFECTIVO

Euro / Euros

DIRU-FLUXUEN EGOERA-ORRIA ESTADO DE FLUJOS DE EFECTIVO	30/06/2016
<b>A) USTIAPEN-JARDUERETAKO DIRU-FLUXUAK FLUJOS DE EFECTIVO DE LAS ACTIVIDADES DE EXPLOTACIÓN</b>	
1. Ekitaldiko zerga aurreko emaitza <i>Resultado del ejercicio antes de impuestos</i>	(1.331.354)
2. Emaitzaren doikuntzak <i>Ajustes del resultado</i>	612.500
a) Ibilgetuaren amortizazioa (+) <i>Amortización del inmovilizado (+)</i>	612.500
3. Kapital korrientearen aldaketak <i>Cambios en el capital corriente</i>	817.871
b) Zordunak eta kobratzeko bestelako kontuak (+/-) <i>Deudores y otras cuentas a cobrar(+/-)</i>	666.840
d) Hartzekodunak eta ordaintzeko bestelako kontuak (+/-) <i>Acreedores y otras cuentas a pagar (+/-)</i>	151.031
4. Ustiapen-jardueretako bestelako diru-fluxuak (+/-) <i>Otros flujos de efectivo de las actividades de explotación (+/-)</i>	(28.577)
d) Mozkinen gaineko zergen kobrantzak (ordainketak) (+/-) <i>Cobros (pagos) por impuestos sobre beneficios (+/-)</i>	(28.577)
5. Ustiapen-jardueretako diru-fluxuak (+/--1+/-2+/-3+/-4) <i>Flujos de efectivo de las actividades de explotación (+/--1+/-2+/-3+/-4)</i>	70.440
<b>B) INBERTSIO-JARDUERETAKO DIRU-FLUXUAK (+/-) FLUJOS DE EFECTIVO DE LAS ACTIVIDADES DE INVERSIÓN (+/-)</b>	
6. Inbertsioen ordainketak (-) <i>Pagos por inversión (-)</i>	(278.422)
b) Ibilgetu ukiezina <i>Inmovilizado intangible</i>	(1.464)
c) Ibilgetu materiala <i>Inmovilizado material</i>	(276.958)
8. Inbertsio-jardueretako diru-fluxuak (7-6) <i>Flujos de efectivo de las actividades de inversión (7-6)</i>	(278.422)
<b>C) FINANTZAKETA-JARDUERETAKO DIRU-FLUXUAK FLUJOS DE EFECTIVO DE LAS ACTIVIDADES DE FINANCIACIÓN</b>	
10. Pasibo finantzarioko tresnen kobrantzak eta ordainketak <i>Cobros y pagos por instrumentos de pasivo financiero</i>	(1.362.686)
a) Jaulkipena <i>Emisión</i>	2.712
5 Bestelako zorrak (+) <i>Otras deudas (+)</i>	2.712
b) Itzulketak eta amortizazioak <i>Devolución y amortización de</i>	(1.365.398)
5. Bestelako zorrak (-) <i>Otras deudas (-)</i>	(1.365.398)
12. Finantzaketa-jardueretako diru-fluxuak (+/--9+/-10-11) <i>Flujos de efectivo de las actividades de financiación (+/--9+/-10-11)</i>	(1.362.686)
<b>D) KANBIO-TASEN ALDAKETEN ERAGINA EFECTO DE LAS VARIACIONES DE LOS TIPOS DE CAMBIO</b>	----
<b>E) ESKUDIRUAREN EDO BALIOKIDEEN GEHIKUNTZA/GUTXITZE GARBIA (+/-5+/-8+/-12+/-D) AUMENTO/DISMINUCIÓN NETA DEL EFECTIVO O EQUIVALENTES (+/-5+/-8+/-12+/-D)</b>	(1.570.668)

## Euskadiko Kirol Portua, S.A.

EGINDAKOAREN KAPITAL AURREKONTUA  
PRESUPUESTO DE CAPITAL REALIZADO

Euro / Euros

INBERTSIOAK INVERSIONES	AURREKONTUA PRESUPUESTO	EGINDAKOA REALIZADO	ALDEA DIFERENCIA	%
<b>II. INBERTSIO UKIEZIN, MATERIAL, ONDASUN HIGIEZIN ETA BESTE BATZUEN GEHIKUNTZA AUMENTO DE INVERSIONES INTANGIBLES, MATERIALES, INMOBILIARIAS Y OTRAS</b>	780.000	298.729	481.271	38
1. IBILGETU UKIEZINA INMOVILIZADO INTANGIBLE	-----	1.464	(1.464)	***
2. IBILGETU MATERIALA INMOVILIZADO MATERIAL	780.000	297.265	482.735	38
<b>IV. PASIBO FINANTZARIOKO TRESNEN GUTXITZEA (ITZULKETA ETA AMORTIZAZIOA) DISMINUCIÓN DE INSTRUMENTOS PASIVO FINANCIERO (DEVOLUCIÓN Y AMORTIZACIÓN)</b>	-----	1.365.398	(1.365.398)	***
4. BESTELAKO ZORRAK OTRAS DEUDAS	-----	1.365.398	(1.365.398)	***
<b>INBERTSIOAK GUZTIRA TOTAL INVERSIONES</b>	780.000	1.664.127	(884.127)	213

Euro / Euros

FINANTZAKETA FINANCIACION	AURREKONTUA PRESUPUESTO	EGINDAKOA REALIZADO	ALDEA DIFERENCIA	%
<b>I. USTIAPEN-JARDUERETAKO DIRU-FLUXU POSITIBOAK FLUJOS POSITIVOS DE EFECTIVO DE LAS ACTIVIDADES DE EXPLOTACIÓN</b>	-----	70.440	(70.440)	***
<b>III. JASOKO DIREN TRANSFERENTZIAK, DIRU-LAGUNTZAK, DOHAINTZAK ETA LEGATUAK TRANSFERENCIAS, SUBVENCIONES, DONACIONES Y LEGADOS A RECIBIR</b>	780.000	-----	780.000	0
<b>V. PASIBO FINANTZARIOKO TRESNEN GEHIKUNTZA AUMENTO DE INSTRUMENTOS DE PASIVO FINANCIERO</b>	-----	23.019	(23.019)	***
4. BESTELAKO ZORRAK OTRAS DEUDAS	-----	23.019	(23.019)	***
<b>VII. ESKUDIRUAREN EDO BALIOKIDEEN GUTXITZE GARBIA DISMINUCIÓN NETA DEL EFECTIVO O EQUIVALENTES</b>	-----	1.570.668	(1.570.668)	***
<b>FINANTZAKETA GUZTIRA TOTAL FINANCIACIÓN</b>	780.000	1.664.127	(884.127)	213

Euskadiko Kirol Portua, S.A.

EGINDAKOAREN USTIAPEN AURREKONTUA  
PRESUPUESTO DE EXPLOTACION REALIZADO

Euro / Euros

GASTUAK GASTOS	AURREKONTUA PRESUPUESTO	EGINDAKOA REALIZADO	ALDEA DIFERENCIA	%
<b>I. PERTSONAL-GASTUAK GASTOS DE PERSONAL</b>	<b>423.318</b>	<b>173.023</b>	<b>250.295</b>	<b>41</b>
1. SOLDATAK, LANSARIAK ETA ANTZEKOAK SUELDOS, SALARIOS Y ASIMILADOS	316.348	139.663	176.685	44
2. KARGA SOZIALAK ETA BESTE BATZUK CARGAS SOCIALES Y OTROS	106.970	33.360	73.610	31
<b>II. FUNTZIONAMENDU-GASTUAK GASTOS DE FUNCIONAMIENTO</b>	<b>3.936.998</b>	<b>1.058.223</b>	<b>2.878.775</b>	<b>27</b>
1. HORNIKUNTZAK APROVISIONAMIENTOS	697.000	131.669	565.331	19
2. KANPOKO ZERBITZUAK SERVICIOS EXTERIORES	3.236.998	924.146	2.312.852	29
3. TRIBUTUAK TRIBUTOS	3.000	1.226	1.774	41
4. KUDEAKETA ARRUNTEKO BESTELAKO GASTUAK OTROS GASTOS DE GESTIÓN CORRIENTE	----	1.182	(1.182)	***
<b>VI. USTIAPEN-JARDUERETAKO DIRU-FLUXU POSITIBOAK FLUJOS POSITIVOS DE EFECTIVO DE LAS ACTIVIDADES DE EXPLOTACIÓN</b>	<b>----</b>	<b>70.440</b>	<b>(70.440)</b>	<b>***</b>
<b>GASTUAK GUZTIRA TOTAL GASTOS</b>	<b>4.360.316</b>	<b>1.301.686</b>	<b>3.058.630</b>	<b>30</b>

Euro / Euros

DIRU-SARRERAK INGRESOS	AURREKONTUA PRESUPUESTO	EGINDAKOA REALIZADO	ALDEA DIFERENCIA	%
<b>I. NEGOTIO-ZIFRAREN ZENBATEKO GARBIA IMPORTE NETO DE LA CIFRA DE NEGOCIOS</b>	<b>889.059</b>	<b>314.634</b>	<b>574.425</b>	<b>35</b>
2. ZERBITZU-EMATEAK PRESTACIONES DE SERVICIOS	889.059	314.634	574.425	35
<b>II. USTIAPENENKO BESTELAKO DIRU-SARRERAK OTROS INGRESOS DE EXPLOTACIÓN</b>	<b>300.000</b>	<b>197.758</b>	<b>102.242</b>	<b>66</b>
<b>IV. USTIAPENENKO TRANSFERENTZIAK ETA DIRU-LAGUNTZAK TRANSFERENCIAS Y SUBVENCIONES DE EXPLOTACIÓN</b>	<b>3.163.257</b>	<b>----</b>	<b>3.163.257</b>	<b>0</b>
<b>V. SARRERA FINANTZARIOAK INGRESOS FINANCIEROS</b>	<b>8.000</b>	<b>----</b>	<b>8.000</b>	<b>0</b>
2. BALORE NEGOTIAGARRI ETA BESTELAKO FINANTZA-TRESNENAK DE VALORES NEGOCIABLES Y OTROS INSTRUMENTOS FINANCIEROS	8.000	----	8.000	0
<b>VI. ORDAINTEKO KONTUEN GEHIKETA ETA KOBRATZEKO KONTUEN GUTXITZE GARBIAK AUMENTO CUENTAS A PAGAR Y DISMINUCIÓN CUENTAS A COBRAR NETOS</b>	<b>----</b>	<b>789.294</b>	<b>(789.294)</b>	<b>***</b>
<b>DIRU-SARRERAK GUZTIRA TOTAL INGRESOS</b>	<b>4.360.316</b>	<b>1.301.686</b>	<b>3.058.630</b>	<b>30</b>









Zumaiako Kirol Portua, S.A.

EGOERA BALANTZEA  
BALANCE DE SITUACION

Euro / Euros

AKTIBOA ACTIVO	30/06/2016	ONDARE GARBIA ETA PASIBOA PATRIMONIO NETO Y PASIVO	30/06/2016
<b>A) AKTIBO EZ-KORRIENTEA ACTIVO NO CORRIENTE</b>	<b>4.380.377</b>	<b>A) ONDARE GARBIA PATRIMONIO NETO</b>	<b>4.967.008</b>
I. Ibilgetu ukiezina Inmovilizado intangible	4.380.377	<b>A-1) Fondo propioak Fondos propios</b>	<b>1.467.821</b>
2. Kontzesioak Concesiones	4.380.377	I. Kapitala Capital	60.101
<b>B) AKTIBO KORRIENTEA ACTIVO CORRIENTE</b>	<b>1.859.321</b>	1. Kapital eskrituratua Capital escriturado	60.101
III. Merkataritza zordunak eta kobratzeko bestelako kontuak Deudores comerciales y otras cuentas a cobrar	106.764	III. Erreserbak Reservas	1.567.215
1. Bezeroak, salmentengatik eta zerbitzu-emateengatik Clientes por ventas y prestaciones de servicios	103.229	1. Lege- eta estatutu-erreserbak Legal y estatutarias	12.020
6. Administrazio Publikoekin bestelako hartzeak Otros créditos con las Administraciones Públicas	3.535	2. Bestelako erreserbak Otras reservas	1.555.195
V. Epe laburreko finantza-inbertsioak Inversiones financieras a corto plazo	1.567.555	VII. Ekitaldiko emaitza Resultado del ejercicio	(159.495)
1. Ondare-tresnak Instrumentos de patrimonio	367.555	<b>A-3) Jasotako diru-laguntzak, dohaintzak eta legatuak Subvenciones, donaciones y legados recibidos</b>	<b>3.499.187</b>
5. Bestelako aktibo finantzarioak Otros activos financieros	1.200.000	<b>B) PASIBO EZ-KORRIENTEA PASIVO NO CORRIENTE</b>	<b>1.105.005</b>
VII. Diruzaintza eta bestelako aktibo likido baliokideak Efectivo y otros activos líquidos equivalentes	185.002	IV. Zerga geroratuaren pasiboak Pasivos por impuesto diferido	1.105.005
1. Diruzaintza Tesorería	185.002	<b>C) PASIBO KORRIENTEA PASIVO CORRIENTE</b>	<b>167.685</b>
		V. Merkataritza hartzekodunak eta ordaintzeko bestelako kontuak Acreedores comerciales y otras cuentas a pagar	167.685
		1. Hornitzaileak Proveedores	11.695
		3. Hainbat hartzekodun Acreedores varios	4.116
		5. Zerga korrientearen pasiboak Pasivos por impuesto corriente	38.120
		6. Administrazio Publikoekin bestelako zorrak Otras deudas con las Administraciones Públicas	113.754
<b>AKTIBOA GUZTIRA (A+B) TOTAL ACTIVO (A+B)</b>	<b>6.239.698</b>	<b>ONDARE GARBIA ETA PASIBOA GUZTIRA (A+B+C) TOTAL PATRIMONIO NETO Y PASIVO (A+B+C)</b>	<b>6.239.698</b>

Zumaiako Kirol Portua, S.A.

GALDU-IRABAZIEN KONTUA  
CUENTA DE PERDIDAS Y GANANCIAS

Euro / Euros

GALDU-IRABAZIEN KONTUA CUENTA DE PERDIDAS Y GANANCIAS		30/06/2016
<b>A) ERAGIKETA JARRAITUAK</b> <b>OPERACIONES CONTINUADAS</b>		
1. <b>Negoio-zifraren zenbateko garbia</b> <i>Importe neto de la cifra de negocios</i>		89.900
b) Zerbitzu-emateak <i>Prestaciones de servicios</i>		89.900
8. <b>Ustiapeneko bestelako gastuak</b> <i>Otros gastos de explotación</i>		(24.483)
a) Kanpoko zerbitzuak <i>Servicios exteriores</i>		(24.483)
9. <b>Ibilgetuaren amortizazioa</b> <i>Amortización del inmovilizado</i>		(223.814)
<b>A.1) USTIAPENKO EMAITZA (1+2+3+4+5+6+7+8+9+10+11+12+13+14+15)</b> <b>RESULTADO DE EXPLOTACIÓN (1+2+3+4+5+6+7+8+9+10+11+12+13+14+15)</b>		(158.397)
16. <b>Sarrera finantzarioak</b> <i>Ingresos financieros</i>		415
b) Balore negoziagarrien eta bestelako finantza-tresnen sarrerak <i>De valores negociables y otros instrumentos financieros</i>		415
b2) Hirugarren enpresetakoak <i>De terceros</i>		415
17. <b>Gastu finantzarioak</b> <i>Gastos financieros</i>		(1.513)
b) Hirugarrenetikiko zorrenak <i>Por deudas con terceros</i>		(1.513)
<b>A.2) EMAITZA FINANTZARIOA (16+17+18+19+20+21)</b> <b>RESULTADO FINANCIERO (16+17+18+19+20+21)</b>		(1.098)
<b>A.3) ZERGA AURREKO EMAITZA (A.1+A.2)</b> <b>RESULTADO ANTES DE IMPUESTOS (A.1+A.2)</b>		(159.495)
<b>A.4) EKITALDIKO EMAITZA (A.3+22)</b> <b>RESULTADO DEL EJERCICIO (A.3+22)</b>		(159.495)

Zumaiako Kirol Portua, S.A.

EFEKTIBO FLUXUEN EGOERA-ORRIA  
ESTADO DE FLUJOS DE EFECTIVO

Euro / Euros

DIRU-FLUXUEN EGOERA-ORRIA ESTADO DE FLUJOS DE EFECTIVO	30/06/2016
<b>A) USTIAPEN-JARDUERETAKO DIRU-FLUXUAK FLUJOS DE EFECTIVO DE LAS ACTIVIDADES DE EXPLOTACIÓN</b>	
1. Ekitaldiko zerga aurreko emaitza <i>Resultado del ejercicio antes de impuestos</i>	(159.495)
2. Emaitzaren doikuntzak <i>Ajustes del resultado</i>	224.912
a) Ibilgetuaren amortizazioa (+) <i>Amortización del inmovilizado (+)</i>	223.814
g) Sarrera finantzarioak (-) <i>Ingresos financieros (-)</i>	(415)
h) Gastu finantzarioak (+) <i>Gastos financieros (+)</i>	1.513
3. Kapital korrientearen aldaketak <i>Cambios en el capital corriente</i>	(30.199)
b) Zordunak eta kobratzeko bestelako kontuak (+/-) <i>Deudores y otras cuentas a cobrar(+/-)</i>	(52.814)
d) Hartzekodunak eta ordaintzeko bestelako kontuak (+/-) <i>Acreedores y otras cuentas a pagar (+/-)</i>	22.615
4. Ustiapen-jardueretako bestelako diru-fluxuak (+/-) <i>Otros flujos de efectivo de las actividades de explotación (+/-)</i>	(1.177)
a) Interesen ordainketa (-) <i>Pagos de intereses (-)</i>	(1.513)
c) Interes-kobrantzak (+) <i>Cobros de intereses (+)</i>	415
d) Mozkinen gaineko zergen kobrantzak (ordainketak) (+/-) <i>Cobros (pagos) por impuestos sobre beneficios (+/-)</i>	(79)
5. Ustiapen-jardueretako diru-fluxuak (+/-1+/-2+/-3+/-4) <i>Flujos de efectivo de las actividades de explotación (+/-1+/-2+/-3+/-4)</i>	34.041
<b>B) INBERTSIO-JARDUERETAKO DIRU-FLUXUAK (+/-) FLUJOS DE EFECTIVO DE LAS ACTIVIDADES DE INVERSIÓN (+/-)</b>	
8. Inbertsio-jardueretako diru-fluxuak (7-6) <i>Flujos de efectivo de las actividades de inversión (7-6)</i>	----
<b>C) FINANTZAKETA-JARDUERETAKO DIRU-FLUXUAK FLUJOS DE EFECTIVO DE LAS ACTIVIDADES DE FINANCIACIÓN</b>	
12. Finantzaketa-jardueretako diru-fluxuak (+/-9+/-10-11) <i>Flujos de efectivo de las actividades de financiación (+/-9+/-10-11)</i>	----
<b>D) KANBIO-TASEN ALDAKETEN ERAGINA EFECTO DE LAS VARIACIONES DE LOS TIPOS DE CAMBIO</b>	----
<b>E) ESKUDIRUAREN EDO BALIOKIDEEN GEHIKUNTZA/GUTXITZE GARBIA (+/-5+/-8+/-12+/-D) AUMENTO/DISMINUCIÓN NETA DEL EFECTIVO O EQUIVALENTES (+/-5+/-8+/-12+/-D)</b>	34.041

Zumaiako Kirol Portua, S.A.

EGINDAKOAREN KAPITAL AURREKONTUA  
PRESUPUESTO DE CAPITAL REALIZADO

Euro / Euros

INBERTSIOAK INVERSIONES	AURREKONTUA PRESUPUESTO	EGINDAKOA REALIZADO	ALDEA DIFERENCIA	%
VI. ESKUDIRUAREN EDO BALIOKIDEEN GEHIKUNTZA GARBIA AUMENTO NETO DEL EFECTIVO O EQUIVALENTES	63.000	34.041	28.959	54
INBERTSIOAK GUZTIRA TOTAL INVERSIONES	63.000	34.041	28.959	54

Euro / Euros

FINANTZAKETA FINANCIACION	AURREKONTUA PRESUPUESTO	EGINDAKOA REALIZADO	ALDEA DIFERENCIA	%
I. USTIAPEN-JARDUERETAKO DIRU-FLUXU POSITIBOAK FLUJOS POSITIVOS DE EFECTIVO DE LAS ACTIVIDADES DE EXPLOTACIÓN	63.000	34.041	28.959	(54)
FINANTZAKETA GUZTIRA TOTAL FINANCIACIÓN	63.000	34.041	28.959	54

Zumaiako Kirol Portua, S.A.

EGINDAKOAREN USTIAPEN AURREKONTUA  
PRESUPUESTO DE EXPLOTACION REALIZADO

Euro / Euros

GASTUAK GASTOS	AURREKONTUA PRESUPUESTO	EGINDAKOA REALIZADO	ALDEA DIFERENCIA	%
<b>II. FUNTZIONAMENDU-GASTUAK GASTOS DE FUNCIONAMIENTO</b>	<b>135.000</b>	<b>24.483</b>	<b>110.517</b>	<b>18</b>
2. KANPOKO ZERBITZUAK SERVICIOS EXTERIORES	100.000	24.483	75.517	24
3. TRIBUTUAK TRIBUTOS	35.000	-----	35.000	0
<b>III. GASTU FINANTZARIOAK GASTOS FINANCIEROS</b>	<b>7.000</b>	<b>1.513</b>	<b>5.487</b>	<b>22</b>
2. HIRUGARRENEKIKO ZORRENAK POR DEUDAS CON TERCEROS	7.000	1.513	5.487	22
<b>V. KOBRATZEKO KONTUEN GEHIKETA ETA ORDAINTEZKO KONTUEN GUTXITZE GARBIAK AUMENTO CUENTAS A COBRAR Y DISMINUCIÓN CUENTAS A PAGAR NETOS</b>	<b>-----</b>	<b>30.278</b>	<b>(30.278)</b>	<b>***</b>
<b>VI. USTIAPEN-JARDUERETAKO DIRU-FLUXU POSITIBOAK FLUJOS POSITIVOS DE EFECTIVO DE LAS ACTIVIDADES DE EXPLOTACIÓN</b>	<b>63.000</b>	<b>34.041</b>	<b>28.959</b>	<b>54</b>
<b>GASTUAK GUZTIRA TOTAL GASTOS</b>	<b>205.000</b>	<b>90.315</b>	<b>114.685</b>	<b>44</b>

Euro / Euros

DIRU-SARRERAK INGRESOS	AURREKONTUA PRESUPUESTO	EGINDAKOA REALIZADO	ALDEA DIFERENCIA	%
<b>I. NEGOZIO-ZIFRAREN ZENBATEKO GARBIA IMPORTE NETO DE LA CIFRA DE NEGOCIOS</b>	<b>185.000</b>	<b>89.900</b>	<b>95.100</b>	<b>49</b>
2. ZERBITZU-EMATEAK PRESTACIONES DE SERVICIOS	185.000	89.900	95.100	49
<b>V. SARRERA FINANTZARIOAK INGRESOS FINANCIEROS</b>	<b>20.000</b>	<b>415</b>	<b>19.585</b>	<b>2</b>
2. BALORE NEGOZIAGARRI ETA BESTELAKO FINANTZA-TRESNENAK DE VALORES NEGOCIABLES Y OTROS INSTRUMENTOS FINANCIEROS	20.000	415	19.585	2
<b>DIRU-SARRERAK GUZTIRA TOTAL INGRESOS</b>	<b>205.000</b>	<b>90.315</b>	<b>114.685</b>	<b>44</b>









Agencia Vasca del Agua - Uraren Euskal Agentzia

EGOERA BALANTZEA  
BALANCE DE SITUACION

Euro / Euros

AKTIBOA ACTIVO	30/06/2016	ONDARE GARBIA ETA PASIBOA PATRIMONIO NETO Y PASIVO	30/06/2016
<b>A) AKTIBO EZ-KORRIENTEA ACTIVO NO CORRIENTE</b>	<b>138.871.289</b>	<b>A) ONDARE GARBIA PATRIMONIO NETO</b>	<b>148.583.838</b>
I. Ibilgetu ukiezina <i>Inmovilizado intangible</i>	1.252.069	<b>A-1) Fondo propioak Fondos propios</b>	<b>10.867.161</b>
5. Aplikazio informatikoak <i>Aplicaciones informáticas</i>	1.252.069	I. Fondo soziala <i>Fondo social</i>	11.965.738
II. Ibilgetu materiala <i>Inmovilizado material</i>	137.619.220	V. Aurreko ekitaldietako emaitzak <i>Resultados de ejercicios anteriores</i>	(312.080)
1. Lurrak eta eraikuntzak <i>Terrenos y construcciones</i>	98.886.385	2. (Aurreko ekitaldietako emaitza negatiboak) <i>(Resultados negativos de ejercicios anteriores)</i>	(312.080)
2. Instalazio teknikoak eta bestelako ibilgetu materiala <i>Instalaciones técnicas y otro inmovilizado material</i>	801.463	VII. Ekitaldiko emaitza <i>Resultado del ejercicio</i>	(786.497)
3. Ekoizpen-bidean den ibilgetua eta aurrerakinak <i>Inmovilizado en curso y anticipos</i>	37.931.372	<b>A-3) Jasotako diru-laguntzak, dohaintzak eta legatuak Subvenciones, donaciones y legados recibidos</b>	<b>137.716.677</b>
<b>B) AKTIBO KORRIENTEA ACTIVO CORRIENTE</b>	<b>11.313.430</b>	<b>B) PASIBO EZ-KORRIENTEA PASIVO NO CORRIENTE</b>	<b>---</b>
III. Merkataritza zordunak eta kobratzeko bestelako kontuak <i>Deudores comerciales y otras cuentas a cobrar</i>	5.757.797	<b>C) PASIBO KORRIENTEA PASIVO CORRIENTE</b>	<b>1.600.881</b>
1. Bezeroak, salmentengatik eta zerbitzu-emeategatik <i>Clientes por ventas y prestaciones de servicios</i>	1.431.936	III. Epe laburreko zorrak <i>Deudas a corto plazo</i>	1
4. Pertsonala <i>Personal</i>	26.072	5. Bestelako pasibo finantzarioak <i>Otros pasivos financieros</i>	1
6. Administrazio Publikoekin bestelako hartzeak <i>Otros créditos con las Administraciones Públicas</i>	4.299.789	V. Merkataritza hartzekodunak eta ordaintzeko bestelako kontuak <i>Acreedores comerciales y otras cuentas a pagar</i>	1.600.880
VII. Diruzaintza eta bestelako aktibo likido balioakideak <i>Efectivo y otros activos líquidos equivalentes</i>	5.555.633	1. Hornitzaileak <i>Proveedores</i>	263.049
1. Diruzaintza <i>Tesorería</i>	5.555.633	6. Administrazio Publikoekin bestelako zorrak <i>Otras deudas con las Administraciones Públicas</i>	1.337.831
<b>AKTIBOA GUZTIRA (A+B) TOTAL ACTIVO (A+B)</b>	<b>150.184.719</b>	<b>ONDARE GARBIA ETA PASIBOA GUZTIRA (A+B+C) TOTAL PATRIMONIO NETO Y PASIVO (A+B+C)</b>	<b>150.184.719</b>

## Agencia Vasca del Agua - Uraren Euskal Agentzia

GALDU-IRABAZIEN KONTUA  
CUENTA DE PERDIDAS Y GANANCIAS

Euro / Euros

GALDU-IRABAZIEN KONTUA CUENTA DE PERDIDAS Y GANANCIAS		30/06/2016
<b>A) ERAGIKETA JARRAITUAK</b> <b>OPERACIONES CONTINUADAS</b>		
5. Zerga-sarrerak <i>Ingresos tributarios</i>		159.634
6. Ustiapeneko bestelako sarrerak <i>Otros ingresos de explotación</i>		5.600.000
b) Ekitaldiko emaitzara egotzitako ustiapeneko diru-laguntzak <i>Subvenciones de explotación incorporadas al resultado del ejercicio</i>		5.600.000
7. Pertsonal-gastuak <i>Gastos de personal</i>		(4.374.422)
a) Soldatak, lansariak eta antzekoak <i>Sueldos, salarios y asimilados</i>		(3.480.919)
b) Karga sozialak <i>Cargas sociales</i>		(893.503)
8. Ustiapeneko bestelako gastuak <i>Otros gastos de explotación</i>		(2.111.709)
a) Kanpoko zerbitzuak <i>Servicios exteriores</i>		(2.111.709)
9. Ibilgetuaren amortizazioa <i>Amortización del inmovilizado</i>		(60.000)
A.1) USTIAPENeko EMAITZA (1+2+3+4+5+6+7+8+9+10+11+12+13+14+15) <i>RESULTADO DE EXPLOTACIÓN (1+2+3+4+5+6+7+8+9+10+11+12+13+14+15)</i>		(786.497)
A.2) EMAITZA FINANTZARIOA (16+17+18+19+20+21) <i>RESULTADO FINANCIERO (16+17+18+19+20+21)</i>		----
A.3) ZERGA AURREKO EMAITZA (A.1+A.2) <i>RESULTADO ANTES DE IMPUESTOS (A.1+A.2)</i>		(786.497)
A.4) EKITALDIKO EMAITZA (A.3+22) <i>RESULTADO DEL EJERCICIO (A.3+22)</i>		(786.497)

Agencia Vasca del Agua - Uraren Euskal Agentzia

EFEKTIBO FLUXUEN EGOERA-ORRIA  
ESTADO DE FLUJOS DE EFECTIVO

Euro / Euros

DIRU-FLUXUEN EGOERA-ORRIA ESTADO DE FLUJOS DE EFECTIVO	30/06/2016
<b>A) USTIAPEN-JARDUERETAKO DIRU-FLUXUAK FLUJOS DE EFECTIVO DE LAS ACTIVIDADES DE EXPLOTACIÓN</b>	
1. Ekitaldiko zerga aurreko emaitza <i>Resultado del ejercicio antes de impuestos</i>	(786.497)
2. Emaitzaren doikuntzak <i>Ajustes del resultado</i>	60.000
a) Ibilgetuaren amortizazioa (+) <i>Amortización del inmovilizado (+)</i>	60.000
3. Kapital korrientearen aldaketak <i>Cambios en el capital corriente</i>	(346.916)
b) Zordunak eta kobratzeko bestelako kontuak (+/-) <i>Deudores y otras cuentas a cobrar(+/-)</i>	1.759.209
d) Hartzekodunak eta ordaintzeko bestelako kontuak (+/-) <i>Acreedores y otras cuentas a pagar (+/-)</i>	(2.106.125)
5. Ustiapen-jardueretako diru-fluxuak (+/-1+/-2+/-3+/-4) <i>Flujos de efectivo de las actividades de explotación (+/-1+/-2+/-3+/-4)</i>	(1.073.413)
<b>B) INBERTSIO-JARDUERETAKO DIRU-FLUXUAK (+/-) FLUJOS DE EFECTIVO DE LAS ACTIVIDADES DE INVERSIÓN (+/-)</b>	
6. Inbertsioen ordainketak (-) <i>Pagos por inversión (-)</i>	(8.631.024)
b) Ibilgetu ukiezina <i>Inmovilizado intangible</i>	(87.757)
c) Ibilgetu materiala <i>Inmovilizado material</i>	(8.543.267)
8. Inbertsio-jardueretako diru-fluxuak (7-6) <i>Flujos de efectivo de las actividades de inversión (7-6)</i>	(8.631.024)
<b>C) FINANTZAKETA-JARDUERETAKO DIRU-FLUXUAK FLUJOS DE EFECTIVO DE LAS ACTIVIDADES DE FINANCIACIÓN</b>	
9. Ondare-tresnen kobrantzak eta ordainketak <i>Cobros y pagos por instrumentos de patrimonio</i>	12.679.947
e) Jasotako diru-laguntzak, dohaintzak eta legatuak (+) <i>Subvenciones, donaciones y legados recibidos (+)</i>	12.679.947
12. Finantzaketa-jardueretako diru-fluxuak (+/-9+/-10-11) <i>Flujos de efectivo de las actividades de financiación (+/-9+/-10-11)</i>	12.679.947
<b>D) KANBIO-TASEN ALDAKETEN ERAGINA EFECTO DE LAS VARIACIONES DE LOS TIPOS DE CAMBIO</b>	----
<b>E) ESKUDIRUAREN EDO BALIOKIDEEN GEHIKUNTZA/GUTXITZE GARBIA (+/-5+/-8+/-12+/-D) AUMENTO/DISMINUCIÓN NETA DEL EFECTIVO O EQUIVALENTES (+/-5+/-8+/-12+/-D)</b>	2.975.510

## Agencia Vasca del Agua - Uraren Euskal Agentzia

EGINDAKOAREN KAPITAL AURREKONTUA  
PRESUPUESTO DE CAPITAL REALIZADO

Euro / Euros

INBERTSIOAK INVERSIONES	AURREKONTUA PRESUPUESTO	EGINDAKOA REALIZADO	ALDEA DIFERENCIA	%
I. USTIAPEN-JARDUERETAKO DIRU-FLUXU NEGATIBOAK FLUJOS NEGATIVOS DE EFECTIVO DE LAS ACTIVIDADES DE EXPLOTACIÓN	-----	1.073.413	(1.073.413)	***
II. INBERTSIO UKIEZIN, MATERIAL, ONDASUN HIGIEZIN ETA BESTE BATZUEN GEHIKUNTZA AUMENTO DE INVERSIONES INTANGIBLES, MATERIALES, INMOBILIARIAS Y OTRAS	14.007.974	4.930.662	9.077.312	35
1. IBILGETU UKIEZINA INMOVILIZADO INTANGIBLE	250.000	87.757	162.243	35
2. IBILGETU MATERIALA INMOVILIZADO MATERIAL	13.757.974	4.842.905	8.915.069	35
IV. PASIBO FINANTZARIOKO TRESNEN GUTXITZEA (ITZULKETA ETA AMORTIZAZIOA) DISMINUCIÓN DE INSTRUMENTOS PASIVO FINANCIERO (DEVOLUCIÓN Y AMORTIZACIÓN)	-----	3.700.362	(3.700.362)	***
4. BESTELAKO ZORRAK OTRAS DEUDAS	-----	3.700.362	(3.700.362)	***
VI. ESKUDIRUAREN EDO BALIOKIDEEN GEHIKUNTZA GARBIA AUMENTO NETO DEL EFECTIVO O EQUIVALENTES	-----	2.975.510	(2.975.510)	***
INBERTSIOAK GUZTIRA TOTAL INVERSIONES	14.007.974	12.679.947	1.328.027	91

Euro / Euros

FINANTZAKETA FINANCIACION	AURREKONTUA PRESUPUESTO	EGINDAKOA REALIZADO	ALDEA DIFERENCIA	%
III. JASOKO DIREN TRANSFERENTZIAK, DIRU-LAGUNTZAK, DOHAINTZAK ETA LEGATUAK TRANSFERENCIAS, SUBVENCIONES, DONACIONES Y LEGADOS A RECIBIR	14.007.974	12.679.947	1.328.027	91
FINANTZAKETA GUZTIRA TOTAL FINANCIACIÓN	14.007.974	12.679.947	1.328.027	91

Agencia Vasca del Agua - Uraren Euskal Agentzia

EGINDAKOAREN USTIAPEN AURREKONTUA  
PRESUPUESTO DE EXPLOTACION REALIZADO

Euro / Euros

GASTUAK GASTOS	AURREKONTUA PRESUPUESTO	EGINDAKOA REALIZADO	ALDEA DIFERENCIA	%
<b>I. PERTSONAL-GASTUAK GASTOS DE PERSONAL</b>	<b>8.330.616</b>	<b>4.374.422</b>	<b>3.956.194</b>	<b>53</b>
1. SOLDATAK, LANSARIAK ETA ANTZEKOAK SUELDOS, SALARIOS Y ASIMILADOS	6.557.307	3.480.919	3.076.388	53
2. KARGA SOZIALAK ETA BESTE BATZUK CARGAS SOCIALES Y OTROS	1.773.309	893.503	879.806	50
<b>II. FUNTZIONAMENDU-GASTUAK GASTOS DE FUNCIONAMIENTO</b>	<b>16.247.588</b>	<b>2.111.709</b>	<b>14.135.879</b>	<b>13</b>
1. HORNIKUNTZAK APROVISIONAMIENTOS	9.511.973	-----	9.511.973	0
2. KANPOKO ZERBITZUAK SERVICIOS EXTERIORES	6.735.615	2.111.709	4.623.906	31
<b>IV. ENTITATEAK EMANGO DITUEN DIRU-LAGUNTZAK ETA EGINGO DITUEN TRANSFERENTZIAK SUBVENCIONES A CONCEDER Y TRANSFERENCIAS A REALIZAR POR LA ENTIDAD</b>	<b>160.000</b>	<b>-----</b>	<b>160.000</b>	<b>0</b>
<b>V. KOBRATZEKO KONTUEN GEHIKETA ETA ORDAINTZEKO KONTUEN GUTXITZE GARBIAK AUMENTO CUENTAS A COBRAR Y DISMINUCIÓN CUENTAS A PAGAR NETOS</b>	<b>-----</b>	<b>346.916</b>	<b>(346.916)</b>	<b>***</b>
<b>GASTUAK GUZTIRA TOTAL GASTOS</b>	<b>24.738.204</b>	<b>6.833.047</b>	<b>17.905.157</b>	<b>28</b>

Euro / Euros

DIRU-SARRERAK INGRESOS	AURREKONTUA PRESUPUESTO	EGINDAKOA REALIZADO	ALDEA DIFERENCIA	%
<b>III. ZERGA BIDEZKO DIRU-SARRERAK INGRESOS TRIBUTARIOS</b>	<b>3.842.178</b>	<b>159.634</b>	<b>3.682.544</b>	<b>4</b>
1. ZEHARKAKO ZERGAK IMPUESTOS INDIRECTOS	2.444.178	-----	2.444.178	0
2. TASAK, PREZIO PUBLIKOAK ETA BESTE BATZUK TASAS, PRECIOS PÚBLICOS Y OTROS	1.398.000	159.634	1.238.366	11
<b>IV. USTIAPENENKO TRANSFERENTZIAK ETA DIRU-LAGUNTZAK TRANSFERENCIAS Y SUBVENCIONES DE EXPLOTACIÓN</b>	<b>20.892.026</b>	<b>5.600.000</b>	<b>15.292.026</b>	<b>27</b>
<b>V. SARRERA FINANTZARIOAK INGRESOS FINANCIEROS</b>	<b>4.000</b>	<b>-----</b>	<b>4.000</b>	<b>0</b>
2. BALORE NEGOZIAGARRI ETA BESTELAKO FINANTZA-TRESNENAK DE VALORES NEGOCIABLES Y OTROS INSTRUMENTOS FINANCIEROS	4.000	-----	4.000	0
<b>VII. USTIAPEN-JARDUERETAKO DIRU-FLUXU NEGATIBOAK FLUJOS NEGATIVOS DE EFECTIVO DE LAS ACTIVIDADES DE EXPLOTACIÓN</b>	<b>-----</b>	<b>1.073.413</b>	<b>(1.073.413)</b>	<b>***</b>
<b>DIRU-SARRERAK GUZTIRA TOTAL INGRESOS</b>	<b>24.738.204</b>	<b>6.833.047</b>	<b>17.905.157</b>	<b>28</b>





**IHOBE, S.A. Ingurugiro Iharduketarako Sozietate Publikoa**  
***Sociedad Pública de Gestión Ambiental, IHOBE, S.A.***







IHOBE, S.A.

EGOERA BALANTZEA  
BALANCE DE SITUACION

Euro / Euros

AKTIBOA ACTIVO	30/06/2016	ONDARE GARBIA ETA PASIBOA PATRIMONIO NETO Y PASIVO	30/06/2016
<b>A) AKTIBO EZ-KORRIENTEA ACTIVO NO CORRIENTE</b>	<b>3.701.610</b>	<b>A) ONDARE GARBIA PATRIMONIO NETO</b>	<b>4.572.319</b>
I. Ibilgetu ukiezina <i>Inmovilizado intangible</i>	2.284.838	<b>A-1) Fondo propioak Fondos propios</b>	<b>2.045.779</b>
5. Aplikazio informatikoak <i>Aplicaciones informáticas</i>	46.008	I. Kapitala <i>Capital</i>	2.843.626
7. Bestelako ibilgetu ukiezina <i>Otro inmovilizado intangible</i>	2.238.830	1. Kapital eskrituratua <i>Capital escriturado</i>	2.843.626
II. Ibilgetu materiala <i>Inmovilizado material</i>	1.416.172	III. Erreserbak <i>Reservas</i>	315
1. Lurrak eta eraikuntzak <i>Terrenos y construcciones</i>	1.124.549	2. Bestelako erreserbak <i>Otras reservas</i>	315
2. Instalazio teknikoak eta bestelako ibilgetu materiala <i>Instalaciones técnicas y otro inmovilizado material</i>	291.623	V. Aurreko ekitaldietako emaitzak <i>Resultados de ejercicios anteriores</i>	(668.317)
V. Epe luzeko finantza inbertsioak <i>Inversiones financieras a largo plazo</i>	600	2. (Aurreko ekitaldietako emaitza negatiboak) <i>(Resultados negativos de ejercicios anteriores)</i>	(668.317)
5. Bestelako aktibo finantzarioak <i>Otros activos financieros</i>	600	VII. Ekitaldiko emaitza <i>Resultado del ejercicio</i>	(129.845)
<b>B) AKTIBO KORRIENTEA ACTIVO CORRIENTE</b>	<b>1.926.691</b>	<b>A-3) Jasotako diru-laguntzak, dohaintzak eta legatuak Subvenciones, donaciones y legados recibidos</b>	<b>2.526.540</b>
III. Merkataritza zordunak eta kobratzeko bestelako kontuak <i>Deudores comerciales y otras cuentas a cobrar</i>	706.395	<b>B) PASIBO EZ-KORRIENTEA PASIVO NO CORRIENTE</b>	<b>6.422</b>
1. Bezeroak, salmentengatik eta zerbitzu-emeategatik <i>Clientes por ventas y prestaciones de servicios</i>	34.475	I. Epe luzeko hornidurak <i>Provisiones a largo plazo</i>	6.422
3. Hainbat zordun <i>Deudores varios</i>	18.879	4. Bestelako hornidurak <i>Otras provisiones</i>	6.422
4. Pertsonala <i>Personal</i>	8.250	<b>C) PASIBO KORRIENTEA PASIVO CORRIENTE</b>	<b>1.049.560</b>
6. Administrazio Publikoekin bestelako hartzeak <i>Otros créditos con las Administraciones Públicas</i>	644.791	III. Epe laburreko zorrak <i>Deudas a corto plazo</i>	62.145
VI. Epe laburreko aldizkapenak <i>Periodificaciones a corto plazo</i>	35.953	2. Kreditu-erakundeekin zorrak <i>Deudas con entidades de crédito</i>	655
VII. Diruzaintza eta bestelako aktibo likido baliokideak <i>Efectivo y otros activos líquidos equivalentes</i>	1.184.343	5. Bestelako pasibo finantzarioak <i>Otros pasivos financieros</i>	61.490
1. Diruzaintza <i>Tesorería</i>	1.184.343	IV. Taldeko enprekin eta elkartuekin epe laburreko zorrak <i>Deudas con empresas del grupo y asociadas a corto plazo</i>	5.336
		V. Merkataritza hartzekodunak eta ordaintzeko bestelako kontuak <i>Acreedores comerciales y otras cuentas a pagar</i>	980.988
		3. Hainbat hartzekodun <i>Acreedores varios</i>	218.322
		4. Pertsonala (ordaintzeko dauden ordainsariak) <i>Personal (remuneraciones pendientes de pago)</i>	12.112
		5. Zerga korrientearen pasiboak <i>Pasivos por impuesto corriente</i>	7.000
		6. Administrazio Publikoekin bestelako zorrak <i>Otras deudas con las Administraciones Públicas</i>	93.910
		7. Bezeroek emandako aurrerakinak <i>Anticipos de clientes</i>	649.644
		VI. Epe laburreko aldizkapenak <i>Periodificaciones a corto plazo</i>	1.091
<b>AKTIBOA GUZTIRA (A+B) TOTAL ACTIVO (A+B)</b>	<b>5.628.301</b>	<b>ONDARE GARBIA ETA PASIBOA GUZTIRA (A+B+C) TOTAL PATRIMONIO NETO Y PASIVO (A+B+C)</b>	<b>5.628.301</b>

IHOBE, S.A.

GALDU-IRABAZIEN KONTUA  
CUENTA DE PERDIDAS Y GANANCIAS

Euro / Euros

GALDU-IRABAZIEN KONTUA CUENTA DE PERDIDAS Y GANANCIAS		30/06/2016
<b>A) ERAGIKETA JARRAITUAK OPERACIONES CONTINUADAS</b>		
1. <b>Negoio-zifraren zenbateko garbia Importe neto de la cifra de negocios</b>		<b>418.556</b>
b) Zerbitzu-emateak Prestaciones de servicios		418.556
6. <b>Ustiapeneko bestelako sarrerak Otros ingresos de explotación</b>		<b>3.021.798</b>
a) Sarrera osagarriak eta kudeaketa arrunteko beste batzuk Ingresos accesorios y otros de gestión corriente		21.798
b) Ekitaldiko emaitzara egotzitako ustiapeneko diru-laguntzak Subvenciones de explotación incorporadas al resultado del ejercicio		3.000.000
7. <b>Pertsonal-gastuak Gastos de personal</b>		<b>(1.440.957)</b>
a) Soldatak, lansariak eta antzekoak Sueldos, salarios y asimilados		(1.127.207)
b) Karga sozialak Cargas sociales		(313.750)
8. <b>Ustiapeneko bestelako gastuak Otros gastos de explotación</b>		<b>(2.108.109)</b>
a) Kanpoko zerbitzuak Servicios exteriores		(2.088.005)
b) Tributuak Tributos		(20.104)
9. <b>Ibilgetuaren amortizazioa Amortización del inmovilizado</b>		<b>(67.211)</b>
10. <b>Ibilgetu ez-finantzarioko diru-laguntzen eta bestelakoen egozpena Imputación de subvenciones de inmovilizado no financiero y otras</b>		<b>46.096</b>
<b>A.1) USTIAPENEO EMAITZA (1+2+3+4+5+6+7+8+9+10+11+12+13+14+15) RESULTADO DE EXPLOTACIÓN (1+2+3+4+5+6+7+8+9+10+11+12+13+14+15)</b>		<b>(129.827)</b>
17. <b>Gastu finantzarioak Gastos financieros</b>		<b>(18)</b>
b) Hirugarrenetikiko zorrenak Por deudas con terceros		(18)
<b>A.2) EMAITZA FINANTZARIOA (16+17+18+19+20+21) RESULTADO FINANCIERO (16+17+18+19+20+21)</b>		<b>(18)</b>
<b>A.3) ZERGA AURREKO EMAITZA (A.1+A.2) RESULTADO ANTES DE IMPUESTOS (A.1+A.2)</b>		<b>(129.845)</b>
<b>A.4) EKITALDIKO EMAITZA (A.3+22) RESULTADO DEL EJERCICIO (A.3+22)</b>		<b>(129.845)</b>

IHOBE, S.A.

EFEKTIBO FLUXUEN EGOERA-ORRIA  
ESTADO DE FLUJOS DE EFECTIVO

Euro / Euros

DIRU-FLUXUEN EGOERA-ORRIA ESTADO DE FLUJOS DE EFECTIVO	30/06/2016
<b>A) USTIAPEN-JARDUERETAKO DIRU-FLUXUAK FLUJOS DE EFECTIVO DE LAS ACTIVIDADES DE EXPLOTACIÓN</b>	
1. Ekitaldiko zerga aurreko emaitza <i>Resultado del ejercicio antes de impuestos</i>	(129.845)
2. Emaitzaren doikuntzak <i>Ajustes del resultado</i>	21.133
a) Ibilgetuaren amortizazioa (+) <i>Amortización del inmovilizado (+)</i>	67.211
d) Diru-laguntzen egozpena (-) <i>Imputación de subvenciones (-)</i>	(46.096)
h) Gastu finantzarioak (+) <i>Gastos financieros (+)</i>	18
3. Kapital korrientearen aldaketak <i>Cambios en el capital corriente</i>	(374.217)
b) Zordunak eta kobratzeko bestelako kontuak (+/-) <i>Deudores y otras cuentas a cobrar (+/-)</i>	(233.757)
c) Bestelako aktibo korrienteak (+/-) <i>Otros activos corrientes (+/-)</i>	221.630
d) Hartzekodunak eta ordaintzeko bestelako kontuak (+/-) <i>Acreedores y otras cuentas a pagar (+/-)</i>	(362.090)
4. Ustiapen-jardueretako bestelako diru-fluxuak (+/-) <i>Otros flujos de efectivo de las actividades de explotación (+/-)</i>	(18)
a) Interesen ordainketa (-) <i>Pagos de intereses (-)</i>	(18)
5. Ustiapen-jardueretako diru-fluxuak (+/--1+/-2+/-3+/-4) <i>Flujos de efectivo de las actividades de explotación (+/--1+/-2+/-3+/-4)</i>	(482.947)
<b>B) INBERTSIO-JARDUERETAKO DIRU-FLUXUAK (+/-) FLUJOS DE EFECTIVO DE LAS ACTIVIDADES DE INVERSIÓN (+/-)</b>	
6. Inbertsioen ordainketak (-) <i>Pagos por inversión (-)</i>	(4.965)
c) Ibilgetu materiala <i>Inmovilizado material</i>	(4.965)
8. Inbertsio-jardueretako diru-fluxuak (7-6) <i>Flujos de efectivo de las actividades de inversión (7-6)</i>	(4.965)
<b>C) FINANTZAKETA-JARDUERETAKO DIRU-FLUXUAK FLUJOS DE EFECTIVO DE LAS ACTIVIDADES DE FINANCIACIÓN</b>	
12. Finantzaketa-jardueretako diru-fluxuak (+/--9+/-10-11) <i>Flujos de efectivo de las actividades de financiación (+/--9+/-10-11)</i>	----
<b>D) KANBIO-TASEN ALDAKETEN ERAGINA EFECTO DE LAS VARIACIONES DE LOS TIPOS DE CAMBIO</b>	----
<b>E) ESKUDIRUAREN EDO BALIOKIDEEN GEHIKUNTZA/GUTXITZE GARBIA (+/--5+/--8+/--12+/--D) AUMENTO/DISMINUCIÓN NETA DEL EFECTIVO O EQUIVALENTES (+/--5+/--8+/--12+/--D)</b>	(487.912)

IHOBE, S.A.

EGINDAKOAREN KAPITAL AURREKONTUA  
PRESUPUESTO DE CAPITAL REALIZADO

Euro / Euros

INBERTSIOAK INVERSIONES	AURREKONTUA PRESUPUESTO	EGINDAKOA REALIZADO	ALDEA DIFERENCIA	%
I. USTIAPEN-JARDUERETAKO DIRU-FLUXU NEGATIBOAK FLUJOS NEGATIVOS DE EFECTIVO DE LAS ACTIVIDADES DE EXPLOTACIÓN	80.000	482.947	(402.947)	604
II. INBERTSIO UKIEZIN, MATERIAL, ONDASUN HIGIEZIN ETA BESTE BATZUEN GEHIKUNTZA AUMENTO DE INVERSIONES INTANGIBLES, MATERIALES, INMOBILIARIAS Y OTRAS	6.000	4.965	1.035	83
2. IBILGETU MATERIALA INMOVILIZADO MATERIAL	6.000	4.965	1.035	83
INBERTSIOAK GUZTIRA TOTAL INVERSIONES	86.000	487.912	(401.912)	567

Euro / Euros

FINANTZAKETA FINANCIACION	AURREKONTUA PRESUPUESTO	EGINDAKOA REALIZADO	ALDEA DIFERENCIA	%
III. JASOKO DIREN TRANSFERENTZIAK, DIRU-LAGUNTZAK, DOHAINTZAK ETA LEGATUAK TRANSFERENCIAS, SUBVENCIONES, DONACIONES Y LEGADOS A RECIBIR	6.000	----	6.000	0
VII. ESKUDIRUAREN EDO BALIOKIDEEN GUTXITZE GARBIA DISMINUCIÓN NETA DEL EFECTIVO O EQUIVALENTES	80.000	487.912	(407.912)	(610)
FINANTZAKETA GUZTIRA TOTAL FINANCIACIÓN	86.000	487.912	(401.912)	567

IHOBE, S.A.

EGINDAKOAREN USTIAPEN AURREKONTUA  
PRESUPUESTO DE EXPLOTACION REALIZADO

Euro / Euros

GASTUAK GASTOS	AURREKONTUA PRESUPUESTO	EGINDAKOA REALIZADO	ALDEA DIFERENCIA	%
<b>I. PERTSONAL-GASTUAK GASTOS DE PERSONAL</b>	<b>2.956.921</b>	<b>1.440.957</b>	<b>1.515.964</b>	<b>49</b>
1. SOLDATAK, LANSARIAK ETA ANTZEKOAK SUELDOS, SALARIOS Y ASIMILADOS	2.258.814	1.127.207	1.131.607	50
2. KARGA SOZIALAK ETA BESTE BATZUK CARGAS SOCIALES Y OTROS	698.107	313.750	384.357	45
<b>II. FUNTZIONAMENDU-GASTUAK GASTOS DE FUNCIONAMIENTO</b>	<b>6.355.579</b>	<b>2.108.109</b>	<b>4.247.470</b>	<b>33</b>
2. KANPOKO ZERBITZUAK SERVICIOS EXTERIORES	6.352.579	2.088.005	4.264.574	33
3. TRIBUTUAK TRIBUTOS	3.000	20.104	(17.104)	670
<b>III. GASTU FINANTZARIOAK GASTOS FINANCIEROS</b>	<b>500</b>	<b>18</b>	<b>482</b>	<b>4</b>
2. HIRUGARRENEKIKO ZORRENAK POR DEUDAS CON TERCEROS	500	18	482	4
<b>V. KOBRATZEKO KONTUEN GEHIKETA ETA ORDAINTZEKO KONTUEN GUTXITZE GARBIAK AUMENTO CUENTAS A COBRAR Y DISMINUCIÓN CUENTAS A PAGAR NETOS</b>	<b>----</b>	<b>374.217</b>	<b>(374.217)</b>	<b>***</b>
<b>GASTUAK GUZTIRA TOTAL GASTOS</b>	<b>9.313.000</b>	<b>3.923.301</b>	<b>5.389.699</b>	<b>42</b>

Euro / Euros

DIRU-SARRERAK INGRESOS	AURREKONTUA PRESUPUESTO	EGINDAKOA REALIZADO	ALDEA DIFERENCIA	%
<b>I. NEGOTIO-ZIFRAREN ZENBATEKO GARBIA IMPORTE NETO DE LA CIFRA DE NEGOCIOS</b>	<b>3.421.600</b>	<b>418.556</b>	<b>3.003.044</b>	<b>12</b>
2. ZERBITZU-EMATEAK PRESTACIONES DE SERVICIOS	3.421.600	418.556	3.003.044	12
<b>II. USTIAPENENKO BESTELAKO DIRU-SARRERAK OTROS INGRESOS DE EXPLOTACIÓN</b>	<b>180.000</b>	<b>21.798</b>	<b>158.202</b>	<b>12</b>
<b>IV. USTIAPENENKO TRANSFERENTZIAK ETA DIRU-LAGUNTZAK TRANSFERENCIAS Y SUBVENCIONES DE EXPLOTACIÓN</b>	<b>5.631.400</b>	<b>3.000.000</b>	<b>2.631.400</b>	<b>53</b>
<b>VII. USTIAPEN-JARDUERETAKO DIRU-FLUXU NEGATIBOAK FLUJOS NEGATIVOS DE EFECTIVO DE LAS ACTIVIDADES DE EXPLOTACIÓN</b>	<b>80.000</b>	<b>482.947</b>	<b>(402.947)</b>	<b>(604)</b>
<b>DIRU-SARRERAK GUZTIRA TOTAL INGRESOS</b>	<b>9.313.000</b>	<b>3.923.301</b>	<b>5.389.699</b>	<b>42</b>